

Thị trường thế giới

1D

Dow Jones	31,069	0.19%
S&P 500	3,801	0.04%
Nikkei	28,457	1.04%
Shanghai	3,599	-0.27%
Hang Seng	28,221	-0.20%
FTSE 100	6,754	-0.65%
VIX	23	-3.11%

Thị trường Việt Nam

VN-Index

VN30

VN-Index	1,186.0	1,165.0
1D	-0.53%	-0.35%
YTD	7.44%	8.80%
GTGD (tỷ VND)	18,193.52	8,139.52
Vốn hoá (tỷ VND)	4,413,139	3,194,607
NĐTNN (tỷ VND)	-276.92	-582.32
Tự doanh (tỷ VND)	152.83	218.48
P/E	19.8	16.0
P/B	2.6	2.6

Lợi suất TPCP

YTD

Việt Nam 3 tháng	0.30%	17.2%
Việt Nam 3 năm	0.92%	8.6%
Việt Nam 10 năm	2.35%	
Mỹ 3 tháng	0.07%	36.7%
Mỹ 2 năm	0.14%	19.7%
Mỹ 10 năm	1.11%	22.0%

Giá hàng hoá

1D

Dầu Brent (USD/thùng)	57.0	0.74%
Vàng (USD/ounce)	1,858	0.76%

Tỷ giá

1D

USD/VND	23,066	-0.04%
EUR/VND	28,240	-0.36%
JPY/VND	22,252	-0.13%
CNY/VND	3,571	-0.10%

Lãi suất liên ngân hàng

YTD

Qua đêm	0.08%	-7.0%
1 tuần	0.11%	0.0%
2 tuần	0.18%	11.9%
1 tháng	0.29%	-4.7%

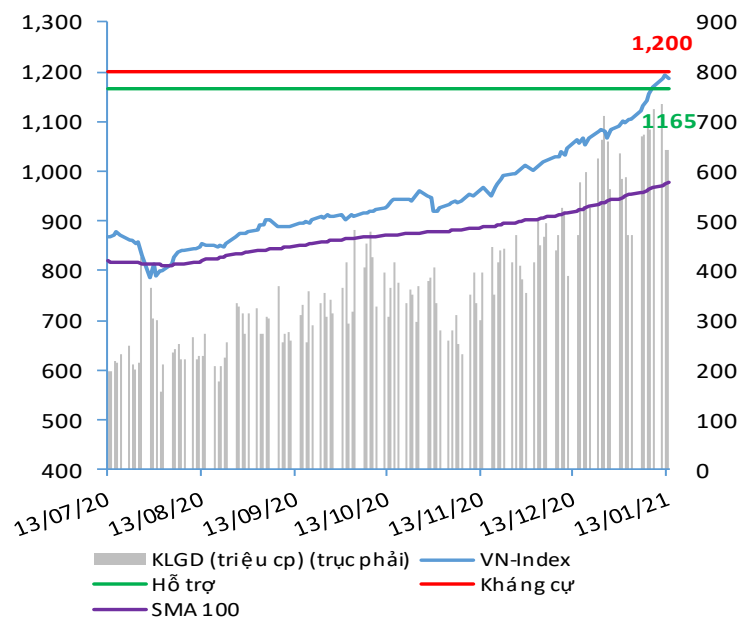
NHẬN ĐỊNH VÀ KHUYẾN NGHỊ

Hệ thống đánh giá và phân loại trạng thái diễn biến của CTS ghi nhận mức điểm đánh giá tổng quan của chỉ số VN-Index đạt **+26.47 điểm** và chỉ số VN30 đạt **+29.41 điểm**; tương đương với diễn biến thị trường tăng giá.

Diễn biến ngắn hạn T+3 cho thấy dấu hiệu chỉ số VN-Index đang chịu áp lực điều chỉnh gần với ngưỡng kháng cự mạnh 1,200 điểm từ tháng 04/2018. Tuy vậy, các diễn biến dài hạn hơn như T+10 và T+20 nhìn chung vẫn đang duy trì kịch bản đi lên khá tích cực.

Vùng hỗ trợ gần nhất của chỉ số VN-Index tại 1,160 – 1,165 điểm.

VN-INDEX



Nguồn: Bloomberg, Fiinpro, CTS tổng hợp

ĐIỂM ĐÁNH GIÁ VN-INDEX 13/01/2021

Nhóm chỉ báo	Chỉ báo	Điểm
Xu hướng	EMA (3); EMA (10) & SMA (20)	6
Định hướng & Sức mạnh xu hướng	DMI & ADX	2
	RSI (14)	0
	MFI (14)	1
Dao động & Động lượng	Stochastic (14,3,3)	0
	MACD (12,26,9)	3
	CMF	-1
	OBV	0
Khối lượng	Volume	0
	Advance - Decline	-2

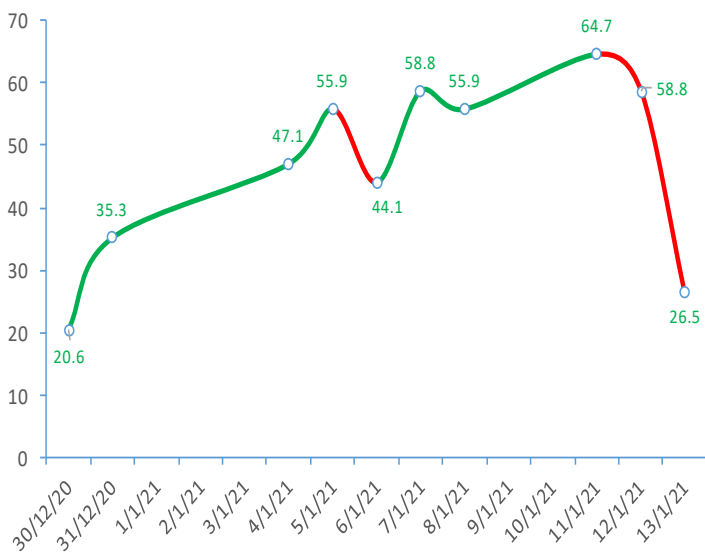
Điểm đánh giá chung **26.47**

Nhận Định **Diễn biến tăng giá**

ĐIỂM ĐÁNH GIÁ CỔ PHIẾU VN30 13/01/2021

STT	Mã CK	Điểm	Trạng thái
1	BID	43.3	Tăng giá
2	BVH	37.4	Tăng giá
3	CTG	41.8	Tăng giá
4	FPT	27.0	Tăng giá
5	GAS	37.5	Tăng giá
6	HDB	31.4	Tăng giá
7	HPG	35.7	Tăng giá
8	MBB	32.8	Tăng giá
9	MSN	26.6	Tăng giá
10	MWG	30.2	Tăng giá
11	PLX	37.0	Tăng giá
12	PNJ	28.1	Tăng giá
13	POW	31.3	Tăng giá
14	REE	28.0	Tăng giá
15	SSI	38.6	Tăng giá
16	STB	36.5	Tăng giá
17	TCB	35.3	Tăng giá
18	VCB	39.0	Tăng giá
19	VHM	23.6	Đi ngang
20	VIC	23.8	Đi ngang
21	VJC	25.9	Tăng giá
22	VNM	22.1	Đi ngang
23	VPB	41.1	Tăng giá
24	VRE	33.1	Tăng giá

ĐIỂM ĐÁNH GIÁ VN-INDEX 10 PHIÊN GIAO DỊCH

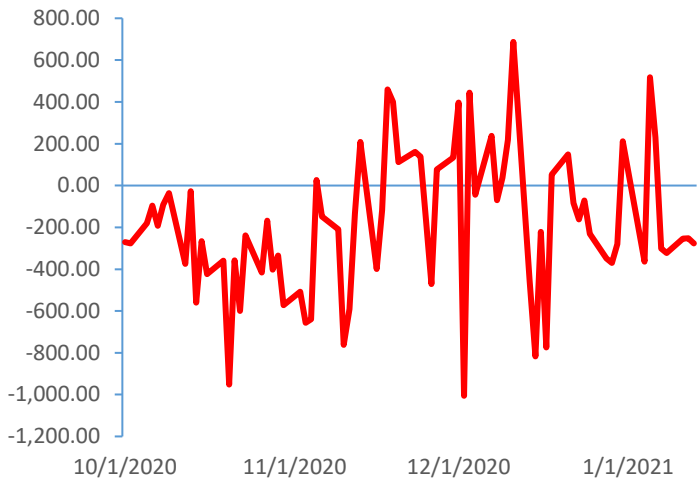


THANG ĐIỂM ĐÁNH GIÁ

< -75 <	< -50 <	< -25 <	0	< +25 <	< +50 <	< +75 <
Giảm giá rất mạnh	Giảm giá mạnh	Giảm giá	Đi ngang	Tăng giá	Tăng giá mạnh	Tăng giá rất mạnh

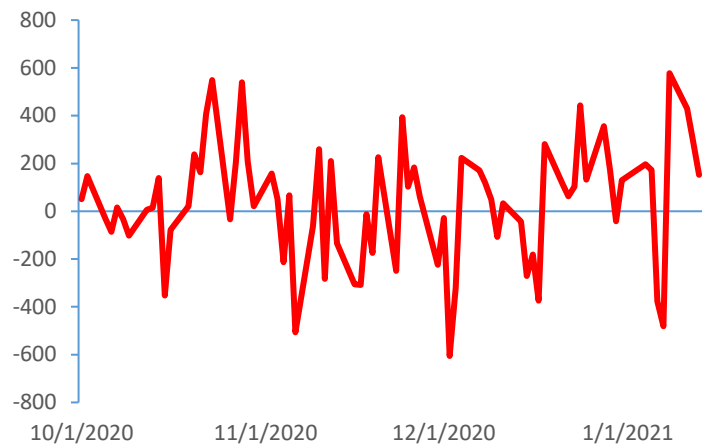
GIAO DỊCH KHỐI NGOẠI

Giá trị giao dịch ròng NĐTNN (tỷ đồng)

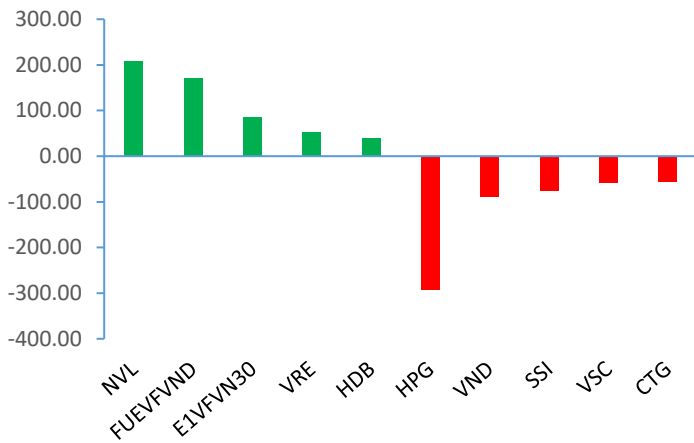


GIAO DỊCH TỰ DOANH

Giá trị giao dịch ròng của tự doanh (tỷ đồng)



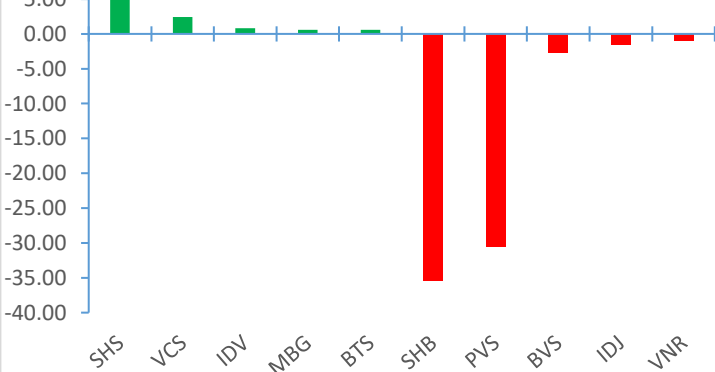
Top cổ phiếu mua bán ròng của NĐTNN trên HSX (tỷ đồng)



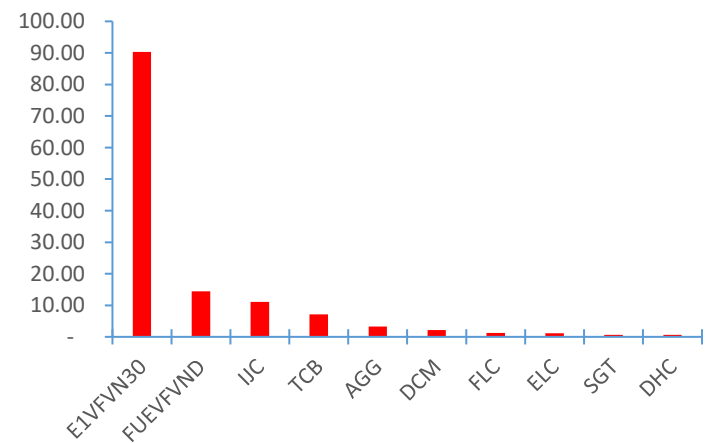
Top cổ phiếu mua ròng của tự doanh trên HSX (tỷ đồng)



Top cổ phiếu mua bán ròng của NĐTNN trên HNX (tỷ đồng)



Top cổ phiếu bán ròng của tự doanh trên HSX (tỷ đồng)



TIN KINH TẾ TÀI CHÍNH

Điểm tin

Nội dung

Giá dầu thế giới tăng lên mức cao nhất 11 tháng

Giá dầu tăng lên mức cao nhất 11 tháng, chỉ dưới 57 USD/thùng được thúc đẩy bởi kế hoạch hạn chế nguồn cung của Saudi Arabia, làm lu mờ lo ngại các trường hợp nhiễm virus corona trên toàn cầu gia tăng sẽ kiềm chế nhu cầu nhiên liệu. Kết phiên, giá dầu Brent tăng 1.7% lên 56,58 USD/thùng trong khi giá dầu WTI tăng 1.8% lên 53,28 USD/thùng.

TTCK Mỹ hồi phục nhờ kỳ vọng về một gói kích thích kinh tế mới

Nhà đầu tư đặt cược Tổng thống đắc cử Joe Biden, đảng Dân chủ, sẽ mang lại những gói kích thích tài chính lớn hơn và quá trình phân phối vaccine giúp thúc đẩy nền kinh tế, theo Michael James, giám đốc giao dịch cổ phiếu tại Wedbush Securities, Los Angeles, bang California. Kết phiên, chỉ số Dow Jones tăng 60 điểm, tương đương 0.19%, lên 31,068.69 điểm. S&P 500 tăng 1,58 điểm, tương đương 0.04%, lên 3,801.19 điểm. Nasdaq tăng 36 điểm, tương đương 0.28%, lên 13,072.43 điểm.

Kinh tế EU vẫn trên đà suy thoái

Bloomberg Economics vừa cho biết, tăng trưởng nền kinh tế khu vực đồng Euro sẽ giảm khoảng 4% trong 3 tháng đầu năm 2021, dựa trên các giả định có phần “bi quan” về việc giãn cách xã hội do dịch bệnh. JPMorgan thì nhận định, nền kinh tế EU đã bị suy giảm 9% trong quý IV năm 2020, hiện ngân hàng này dự báo mức suy giảm 1% trong quý đầu tiên của năm nay so với dự báo trước đó là tăng trưởng 2%. Cùng với đó, UBS cũng dự báo mức giảm trong quý đầu tiên là 0.4%, so với kỳ vọng trước đó là tăng trưởng 2.4%. Goldman Sachs Group Inc. dự đoán tăng trưởng kinh tế của EU sẽ giảm nhẹ.

Dư nợ tín dụng tăng thêm 150,000 tỷ đồng trong 10 ngày

Trong 10 ngày cuối năm, dư nợ tín dụng tăng thêm gần 2% (khoảng gần 150.000 tỷ đồng). Tín dụng tăng mạnh trong tháng cuối năm nhưng thanh khoản các ngân hàng thương mại (NHTM) vẫn rất dồi dào, thị trường tiền tệ không có nhiều biến động.

HSBC dự báo kinh tế Việt Nam tăng trưởng 7.6% trong năm 2021

Trong báo cáo triển vọng kinh tế Việt Nam vừa được HSBC công bố dự báo tăng trưởng kinh tế sẽ đạt 7.6% năm nay, nhờ được hưởng lợi từ FTAs, dòng vốn FDI ổn định và công nghệ sẽ dẫn đầu quá trình phục hồi kinh tế. Bên cạnh đó, lạm phát được dự báo kiểm soát ở mức trung bình, 3.3%, thấp hơn mức trần lạm phát 4% của Ngân hàng Nhà nước.

TIN DOANH NGHIỆP

Mã CK	Điểm tin	Nội dung
VGT	Thông báo thoái vốn tại công ty con	HĐQT công ty đã thông qua phương án thoái toàn bộ cổ phần đang hữu tại CTCP Đầu tư Vinatex Tân Tạo. Khối lượng thoái vốn là 297,000 cổ phần, tương đương với hơn 20.6% vốn điều lệ. Phương thức là chào bán riêng lẻ cho dưới 100 nhà đầu tư có sự cạnh tranh về giá. Thời gian thực hiện trong quý I. Giá khởi điểm chào bán là 161,000 đồng/cp. Tính theo giá khởi điểm này, tổng số tiền dự kiến thu về gần 48 tỷ đồng.
KDF	Công bố KQKD năm 2020	KDF thông báo năm 2020 doanh thu thuần đạt 1,282 tỷ đồng, giảm 7% so với năm trước. Lãi trước thuế 200 tỷ đồng, hoàn thành kế hoạch năm và tăng 8% so với 2019; lãi sau thuế 157 tỷ đồng, tăng 10%. Riêng quý IV, doanh thu thuần đạt 231 tỷ đồng, lỗ gần 7 tỷ đồng, lần gần nhất doanh nghiệp lỗ là quý IV/2018.
BWE	Công bố số liệu ước tính KQKD năm 2020	BWE thông tin năm 2020 tổng doanh thu công ty mẹ ước đạt 3.735 tỷ đồng, tăng 20% so với năm trước; trong đó doanh thu nội bộ 579 tỷ đồng. Lãi sau thuế 526 tỷ đồng, tăng 13%. Riêng quý IV, doanh nghiệp ước lợi nhuận 139 tỷ đồng, giảm 14% so với cùng kỳ năm trước.
TAC	Thông báo họp ĐHCĐ bất thường	HĐQT công ty vừa công bố Nghị quyết về việc tổ chức ĐHCĐ bất thường. Ngày đăng ký cuối cùng dự kiến vào ngày 1/2/2021, Đại hội sẽ diễn ra vào ngày 26/2/2021. Nội dung cụ thể phía TAC chưa công bố, có thể liên quan đến kế hoạch sáp nhập vào Tập đoàn KIDO (KDC), theo như kế hoạch hồi đầu năm.
TCH	Thông báo thành lập công ty con	HĐQT công ty đã thông qua việc góp vốn 19,8 tỷ đồng thành lập CTCP Phát triển Nhà Đại Lộc tại TP. Hải Phòng, tương ứng tỷ lệ sở hữu 99%/vốn Công ty mới.
MSN	Thông báo chuyển nhượng cổ phần tại CrownX	HĐQT tập đoàn đã thông qua việc chuyển nhượng một hoặc nhiều giao dịch bán số cổ phần của CTCP The CrowX, tương đương tối đa 1% vốn điều lệ của CrowX cho Công ty TNHH The Sherpa.

Nguồn: CTS tổng hợp

TUYÊN BỐ MIỄN TRÁCH NHIỆM

Bản quyền năm 2020 thuộc về Công ty Cổ phần Chứng khoán Ngân hàng Công thương Việt Nam (VietinBank Securities). Những thông tin sử dụng trong báo cáo được thu thập từ những nguồn đáng tin cậy và VietinBank Securities không chịu trách nhiệm về tính chính xác của chúng. Quan điểm thể hiện trong báo cáo này là của (các) tác giả và không nhất thiết liên hệ với quan điểm chính thức của VietinBank Securities. Không một thông tin cũng như ý kiến nào được viết ra nhằm mục đích quảng cáo hay khuyến nghị mua/bán bất kỳ chứng khoán nào. Báo cáo này không được phép sao chép, tái bản bởi bất kỳ cá nhân hoặc tổ chức nào khi chưa được phép của VietinBank Securities.

LIÊN HỆ

Hội Sở VietinBank Securities:

306 Bà Triệu, Quận Hai Bà Trưng, Hà Nội.

Tel: +84.24.3974.1771 – Fax: +84.24.3974.1760

Website: www.cts.vn

Hotline: 1900.58.88.66