

Thị trường thế giới

1D

Dow Jones	31,098	0.18%
S&P 500	3,825	0.55%
Nikkei	28,139	2.36%
Shanghai	3,531	-1.08%
Hang Seng	27,864	-0.05%
FTSE 100	6,873	0.24%
VIX	22	-3.62%

Thị trường Việt Nam

VN-Index

VN30

VN-Index	1,184.7	1,163.4
1D	1.46%	1.35%
YTD	7.32%	8.65%
GTGD (tỷ VND)	18,540.39	7,652.26
Vốn hoá (tỷ VND)	4,324,609	3,125,247
NĐTNN (tỷ VND)	-254	-294.92
Tự doanh (tỷ VND)	429.25	454.50
P/E	19.8	16.0
P/B	2.6	2.6

Lợi suất TPCP

YTD

Việt Nam 3 tháng	0.62%	143.7%
Việt Nam 3 năm	0.69%	-18.5%
Việt Nam 10 năm	2.45%	
Mỹ 3 tháng	0.07%	26.1%
Mỹ 2 năm	0.13%	8.2%
Mỹ 10 năm	1.10%	20.5%

Giá hàng hoá

1D

Dầu Brent (USD/thùng)	55.1	-1.66%
Vàng (USD/ounce)	1,845	0.53%

Tỷ giá

1D

USD/VND	23,067	0.00%
EUR/VND	28,189	0.55%
JPY/VND	22,145	0.20%
CNY/VND	3,561	0.05%

Lãi suất liên ngân hàng

YTD

Qua đêm	0.08%	-8.1%
1 tuần	0.12%	4.4%
2 tuần	0.16%	0.0%
1 tháng	0.28%	-6.3%

Nguồn: Bloomberg, Fiinpro, CTS tổng hợp

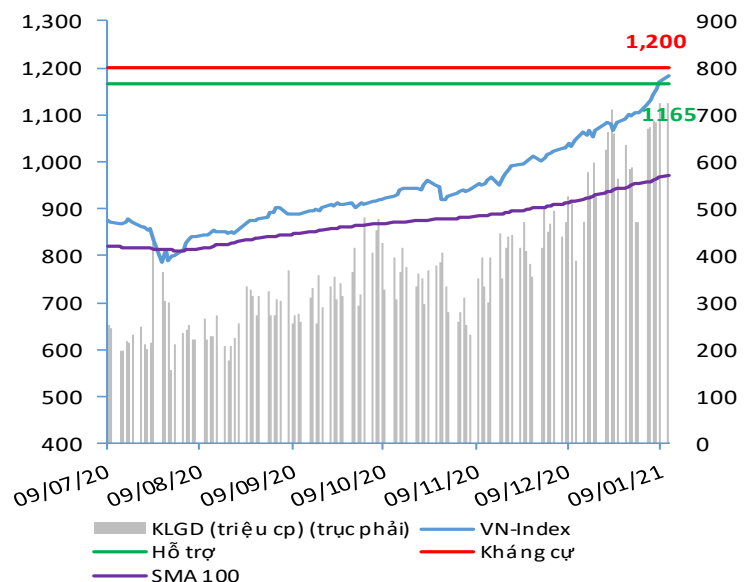
NHẬN ĐỊNH VÀ KHUYẾN NGHỊ

Hệ thống đánh giá và phân loại trạng thái diễn biến của CTS ghi nhận mức điểm đánh giá tổng quan của chỉ số VN-Index đạt **+64.71 điểm** và chỉ số VN30 đạt **+64.71 điểm**; tương đương với diễn biến thị trường tăng giá mạnh.

Diễn biến T+3, T+10, T+20 tiếp tục duy trì kịch bản tăng giá tích cực.

Chỉ số VN-Index đang trên đà tiến tới thử thách ngưỡng kháng cự 1,200 điểm; cũng là mức đỉnh điểm cao nhất kể từ tháng 04/2018. Bên cạnh đó, vùng hỗ trợ của chỉ số VN-Index là tại vùng 1,160 – 1,165 điểm.

VN-INDEX



ĐIỂM ĐÁNH GIÁ VN-INDEX 11/01/2021

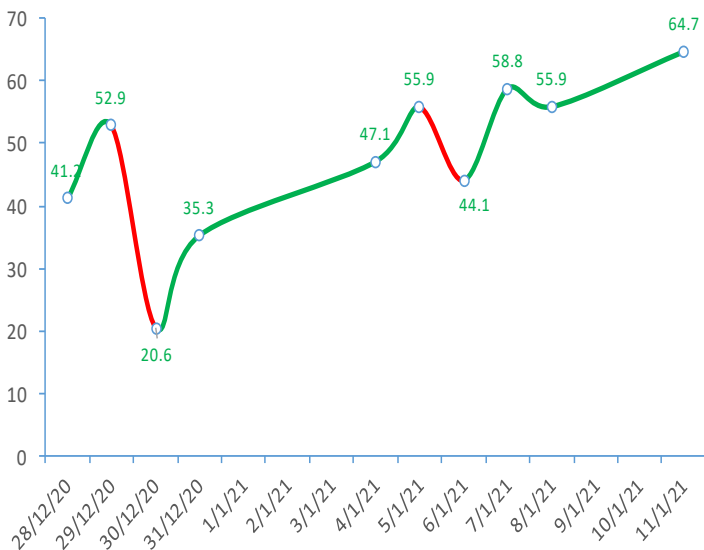
Nhóm chỉ báo	Chỉ báo	Điểm
Xu hướng	EMA (3); EMA (10) & SMA (20)	9
Định hướng & Sức mạnh xu hướng	DMI & ADX	2
	RSI (14)	2
	MFI (14)	1
Dao động & Động lượng	Stochastic (14,3,3)	-2
	MACD (12,26,9)	3
	CMF	0
	OBV	2
Khối lượng	Volume	0
	Advance - Decline	2

Điểm đánh giá chung **64.71**

Nhận Định

Diễn biến tăng giá mạnh

ĐIỂM ĐÁNH GIÁ VN-INDEX 10 PHIÊN GIAO DỊCH



ĐIỂM ĐÁNH GIÁ CỔ PHIẾU VN30 11/01/2021

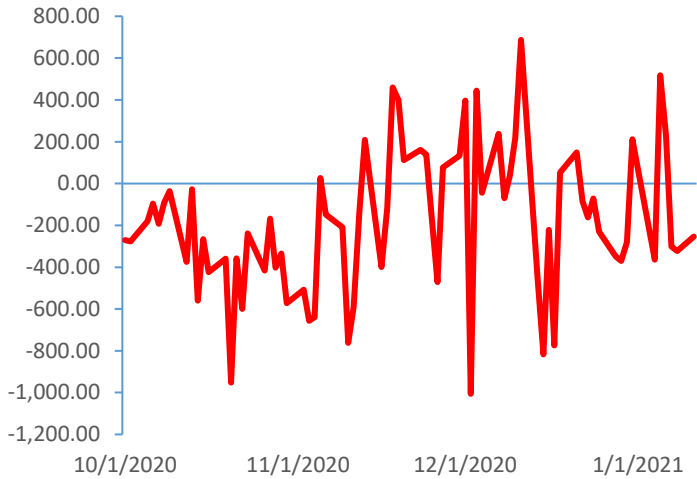
STT	Mã CK	Điểm	Trạng thái
1	BID	95.3	Tăng giá rất mạnh
2	BVH	82.4	Tăng giá rất mạnh
3	CTG	91.9	Tăng giá rất mạnh
4	FPT	59.5	Tăng giá mạnh
5	GAS	82.6	Tăng giá rất mạnh
6	HDB	69.2	Tăng giá mạnh
7	HPG	78.6	Tăng giá rất mạnh
8	MBB	72.2	Tăng giá mạnh
9	MSN	58.5	Tăng giá mạnh
10	MWG	66.4	Tăng giá mạnh
11	PLX	81.4	Tăng giá rất mạnh
12	PNJ	61.8	Tăng giá mạnh
13	POW	68.8	Tăng giá mạnh
14	REE	61.5	Tăng giá mạnh
15	SSI	84.9	Tăng giá rất mạnh
16	STB	80.3	Tăng giá rất mạnh
17	TCB	77.6	Tăng giá rất mạnh
18	VCB	85.9	Tăng giá rất mạnh
19	VHM	51.9	Tăng giá mạnh
20	VIC	52.3	Tăng giá mạnh
21	VJC	57.1	Tăng giá mạnh
22	VNM	48.5	Tăng giá
23	VPB	90.3	Tăng giá rất mạnh
24	VRE	72.9	Tăng giá mạnh

THANG ĐIỂM ĐÁNH GIÁ

< -75 <	< -50 <	< -25 <	0	> +25 <	> +50 <	> +75 <
Giảm giá rất mạnh	Giảm giá mạnh	Giảm giá	Đi ngang	Tăng giá	Tăng giá mạnh	Tăng giá rất mạnh

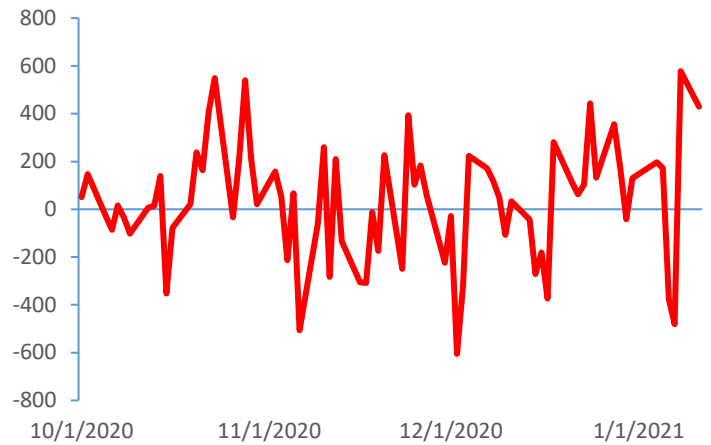
GIAO DỊCH KHỐI NGOẠI

Giá trị giao dịch ròng NĐTNN (tỷ đồng)

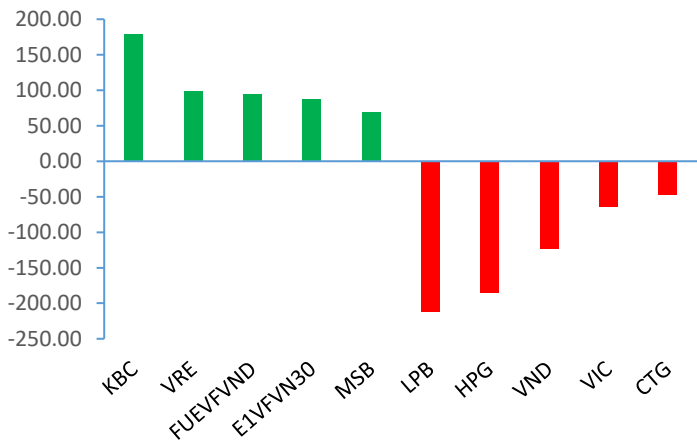


GIAO DỊCH TỰ DOANH

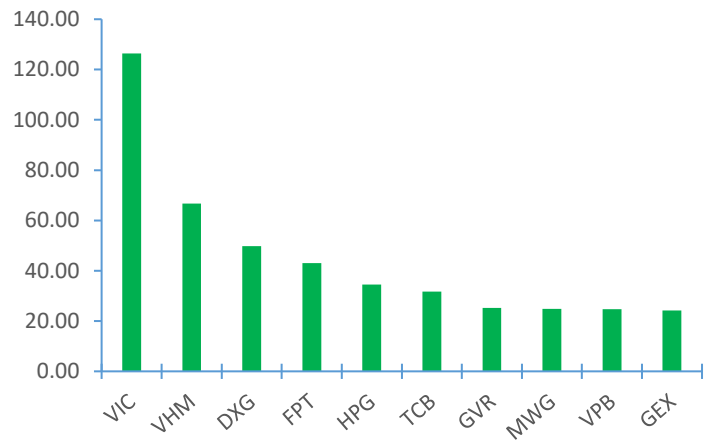
Giá trị giao dịch ròng của tự doanh (tỷ đồng)



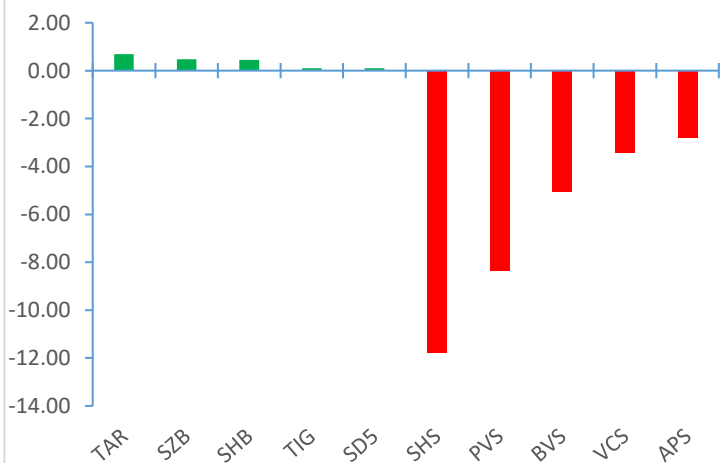
Top cổ phiếu mua bán ròng của NĐTNN trên HSX (tỷ đồng)



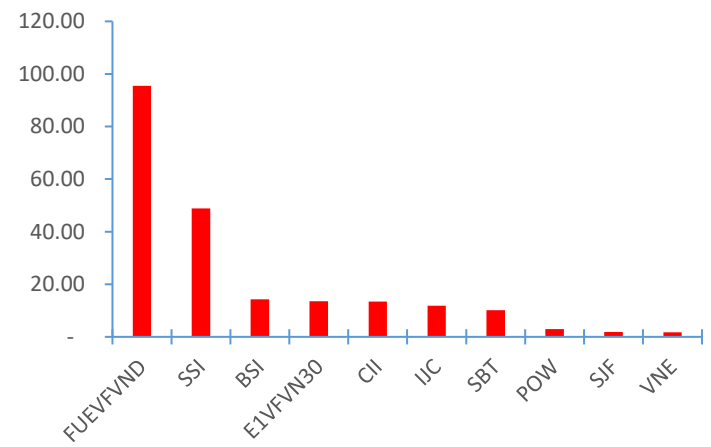
Top cổ phiếu mua ròng của tự doanh trên HSX (tỷ đồng)



Top cổ phiếu mua bán ròng của NĐTNN trên HNX (tỷ đồng)



Top cổ phiếu bán ròng của tự doanh trên HSX (tỷ đồng)



Nguồn: Bloomberg, Fiiipro

TIN KINH TẾ TÀI CHÍNH

Điểm tin

Nội dung

Trung Quốc công bố chỉ số PPI tháng 12/2020

Chỉ số giá sản xuất (PPI) tháng 12 của Trung Quốc giảm 0,4% so với cùng kỳ năm trước. Giới phân tích trước đó dự báo mức giảm là 0,8%. Chỉ số giá tiêu dùng (CPI) tháng 12 tăng 0,2%, vượt dự báo tăng 0,1% từ giới phân tích.

Trung Quốc cần kiểm soát nguy cơ bất ổn tài chính

Các biện pháp hỗ trợ kinh tế “có nguy cơ gây mất cân bằng” nên được giảm dần, Quỹ Tiền tệ Quốc tế (IMF) cho biết. Các khoản bù trừ ngày nghỉ lễ cho bên đi vay và nới lỏng quy định xử lý nợ xấu “có nguy cơ gia tăng rủi ro đạo đức và xóa bỏ những tiến triển gần đây trong cải thiện minh bạch và quản trị ngân hàng”. Tổ chức này cũng dự báo Trung Quốc tăng trưởng 7.9% năm nay sau đó giảm dần còn 5.2% vào năm 2025.

Nhiều dự án dệt may được dự báo tiếp hút dòng vốn đầu tư

Theo Chủ tịch Vitas, về kịch bản nguyên phụ liệu, năm 2021 và 2022, Việt Nam vẫn thu hút nhiều dự án đầu tư sợi, dệt, nhuộm từ các doanh nghiệp trong nước và khối FDI. Một số ít dự án đang đầu tư dở dang trong giai đoạn 2019 - 2020 sau khi bị chậm tiến độ bởi dịch bệnh sẽ hoàn thiện để đưa vào hoạt động trong năm 2021.

Ngành thủy sản còn nhiều tiềm năng xuất khẩu sang thị trường Anh

Theo số liệu của Hiệp hội Chế biến và Xuất khẩu thủy sản Việt Nam (VASEP), từ đầu năm 2020, khi Anh chính thức ra khỏi EU, xuất khẩu thủy sản sang thị trường này có nhiều tín hiệu khởi sắc, trong khi xuất khẩu sang các thị trường thuộc khối EU27 lại sụt giảm do tác động của Covid-19. Cụ thể, năm 2020, xuất khẩu thủy sản của Việt Nam sang Anh đạt khoảng 355 triệu USD, trong đó, tôm, cá tra, cua, ghẹ và các loại cá biển là những sản phẩm đạt mức tăng trưởng tích cực. Đặc biệt, sản phẩm cá tra chế biến tăng trưởng tốt, gấp hơn 15 lần so với năm 2019.

NHNN công bố lãi suất huy động tại các tổ chức tín dụng

Đối với đồng VND, mặt bằng lãi suất tiền gửi bằng VND của TCTD có xu hướng giảm so với cuối năm 2019. Hiện lãi suất tiền gửi bằng VND phổ biến ở mức 0.1-0.2%/năm đối với tiền gửi không kỳ hạn và có kỳ hạn dưới 1 tháng; 3.2-3.9%/năm đối với tiền gửi có kỳ hạn từ 1 tháng đến dưới 6 tháng; 4.0-6.0%/năm đối với tiền gửi có kỳ hạn từ 6 tháng đến dưới 12 tháng; kỳ hạn từ 12 tháng trở lên ở mức 5.6-6.8%/năm. Đối với USD, hiện lãi suất tiền gửi USD của TCTD ở mức 0%/năm đối với tiền gửi của cá nhân và tổ chức.

TIN DOANH NGHIỆP

Mã CK	Điểm tin	Nội dung
PVS	Công bố số liệu ước tính KQKD năm 2021	PVS cho biết doanh thu hợp nhất năm nay đạt 18.000 tỷ đồng, vượt 20% kế hoạch và tăng 2% so với thực hiện năm 2019. Lợi nhuận hợp nhất trước thuế hơn 1.000 tỷ đồng, vượt 25% kế hoạch năm nhưng giảm so với con số 1.103 tỷ năm trước. Như vậy, riêng quý IV, doanh nghiệp ghi nhận khoảng 3.275 tỷ đồng doanh thu và 110 tỷ lãi trước thuế, lần lượt giảm 13% và tăng 17,5% so với cùng kỳ năm trước.
FCN	Thông báo tiến hành nghiên cứu nhà máy điện gió tại Vũng Tàu	UBND tỉnh Bà Rịa - Vũng Tàu vừa đồng ý chủ trương cho phép Công ty cổ phần Năng lượng Fecon thực hiện nghiên cứu lập hồ sơ đề xuất bổ sung quy hoạch phát triển điện lực quốc gia đối với dự án nhà máy điện gió trên biển. Được biết, dự án nhà máy điện gió trên biển có tổng công suất dự kiến 500MW, diện tích nghiên cứu khảo sát dự án khoảng 120 km ² vùng biển ngoài khơi tỉnh Bà Rịa – Vũng Tàu. Diện tích chiếm đất có thời hạn dự kiến 175 ha, diện tích chiếm đất tạm thời 165 ha. Vị trí dự kiến được giới hạn bởi tọa độ VT01-VT04.
BCG	Thông báo chào bán cổ phiếu cho cổ đông hiện hữu	Hội đồng quản trị Công ty CP Bamboo Capital đã họp và quyết định chốt danh sách cổ đông thực hiện quyền mua của cổ đông hiện hữu. Theo đó, ngày cuối cùng đăng ký thực hiện quyền mua sẽ là ngày 22/01/2021. Tỷ lệ thực hiện là 2:1. Đối với các nhà đầu tư chưa sở hữu cổ phần có thể nhận chuyển nhượng quyền mua từ cổ đông đang sở hữu cổ phần. Thời gian chuyển nhượng quyền mua từ ngày 29/01/2021 đến ngày 03/03/2021. Quyền mua chỉ được chuyển nhượng 1 lần và không được chuyển nhượng tiếp cho người thứ 3.
HNG	Thông báo chào bán cổ phiếu riêng lẻ cho nhà đầu tư chiến lược	HNG sẽ phát hành cổ phiếu riêng lẻ cho nhà đầu tư chiến lược. Khối lượng chào bán là hơn 741,4 triệu cổ phiếu. Toàn bộ lượng cổ phiếu phát hành riêng lẻ trên đều được chào bán cho Thagrico. Với phương án hoán đổi nợ, tỷ lệ hoán đổi là 10,000 đồng mỗi cổ phần và phương án phát hành để bổ sung vốn lưu động có giá phát hành 10,000 đồng/cp.
APH	Thông báo kế hoạch phát hành thêm cổ phiếu	APH sẽ phát hành thêm hơn 55,7 triệu cổ phiếu, tương đương tỷ lệ 40% tổng số cổ phiếu sau phát hành. Số tiền huy động gần 560 tỷ đồng, thời gian chào bán dự kiến sẽ diễn ra trong năm 2021. Toàn bộ số tiền huy động dùng để nâng sở hữu tại công ty thành viên Nhựa An Phát Xanh (HoSE: AAA).
TCM	Thông báo giao dịch của cổ đông lớn	Ông Nguyễn Văn Nghĩa, nhà đầu tư cá nhân, đã mua 228.300 cp, nâng lượng sở hữu sau giao dịch lên 7.499.394 cp (tỷ lệ 12,1021%). Giao dịch thực hiện ngày 5/1/2021.

Nguồn: CTS tổng hợp

TUYÊN BỐ MIỄN TRÁCH NHIỆM

Bản quyền năm 2020 thuộc về Công ty Cổ phần Chứng khoán Ngân hàng Công thương Việt Nam (VietinBank Securities). Những thông tin sử dụng trong báo cáo được thu thập từ những nguồn đáng tin cậy và VietinBank Securities không chịu trách nhiệm về tính chính xác của chúng. Quan điểm thể hiện trong báo cáo này là của (các) tác giả và không nhất thiết liên hệ với quan điểm chính thức của VietinBank Securities. Không một thông tin cũng như ý kiến nào được viết ra nhằm mục đích quảng cáo hay khuyến nghị mua/bán bất kỳ chứng khoán nào. Báo cáo này không được phép sao chép, tái bản bởi bất kỳ cá nhân hoặc tổ chức nào khi chưa được phép của VietinBank Securities.

LIÊN HỆ

Hội Sở VietinBank Securities:

306 Bà Triệu, Quận Hai Bà Trưng, Hà Nội.

Tel: +84.24.3974.1771 – Fax: +84.24.3974.1760

Website: www.cts.vn

Hotline: 1900.58.88.66