

## Thị trường thế giới

		1D
Dow Jones	30,829	1.44%
S&P 500	3,748	0.57%
Nikkei	27,490	1.60%
Shanghai	3,576	0.71%
Hang Seng	27,650	-0.15%
FTSE 100	6,842	3.47%
VIX	25	-1.07%

## Thị trường Việt Nam

	VN-Index	VN30
VN-Index	1,155.9	1,130.2
1D	1.11%	1.48%
YTD	4.71%	5.55%
GTGD (tỷ VND)	17,022	7,165
Vốn hoá (tỷ VND)	4,227,082	3,059,376
NĐTNN (tỷ VND)	-300.92	-323.14
Tự doanh (tỷ VND)	-480.43	-396.53
P/E	19.3	15.6
P/B	2.5	2.5

## Lợi suất TPCP

		YTD
Việt Nam 3 tháng	0.33%	31.8%
Việt Nam 3 năm	0.88%	3.9%
Việt Nam 10 năm	2.45%	
Mỹ 3 tháng	0.07%	30.5%
Mỹ 2 năm	0.13%	14.6%
Mỹ 10 năm	1.05%	16.0%

## Giá hàng hoá

		1D
Dầu Brent (USD/thùng)	54.8	0.90%
Vàng (USD/ounce)	1,924	0.79%

## Tỷ giá

		1D
USD/VND	23,082	0.05%
EUR/VND	28,512	-0.17%
JPY/VND	22,336	0.32%
CNY/VND	3,574	-0.02%

## Lãi suất liên ngân hàng

		YTD
Qua đêm	0.11%	22.1%
1 tuần	0.15%	29.8%
2 tuần	0.21%	30.0%
1 tháng	0.33%	9.3%

## NHẬN ĐỊNH VÀ KHUYẾN NGHỊ

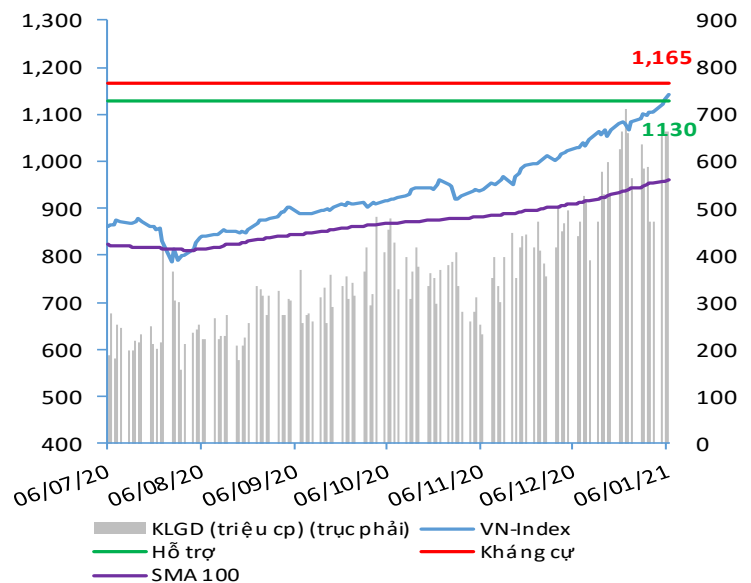
Hệ thống đánh giá và phân loại trạng thái diễn biến của CTS ghi nhận mức điểm đánh giá tổng quan của chỉ số VN-Index đạt **+58.82 điểm** và chỉ số VN30 đạt **+58.82 điểm**; tương đương với diễn biến thị trường tăng giá.

Diễn biến ngắn hạn T+3 tiếp tục ghi nhận kịch bản tăng giá tích cực với dòng tiền tham gia vào thị trường tốt và tạo được hiệu ứng lan tỏa sang các nhóm ngành cổ phiếu. Tuy vậy, nhà đầu tư cũng nên lưu ý khi hiện tượng phân hóa giữa các nhóm cổ phiếu cũng đã bắt đầu nhen nhóm xuất hiện.

Ở một diễn biến khác, các khoảng thời gian dài hạn hơn như T+10 lẫn cả T+20 nhìn chung vẫn đang duy trì kịch bản tăng giá khả quan.

Chỉ số VN-Index đang trên đường tiến tới vùng kháng cự 1,160 – 1,165 điểm.

## VN-INDEX



Nguồn: Bloomberg, Fiipro, CTS tổng hợp

## ĐIỂM ĐÁNH GIÁ VN-INDEX 07/01/2021

Nhóm chỉ báo	Chỉ báo	Điểm
Xu hướng	EMA (3); EMA (10) & SMA (20)	9
Định hướng & Sức mạnh xu hướng	DMI & ADX	2
	RSI (14)	2
	MFI (14)	2
Dao động & Động lượng	Stochastic (14,3,3)	1
	MACD (12,26,9)	3
	CMF	-1
	OBV	2
Khối lượng	Volume	0
	Advance - Decline	0

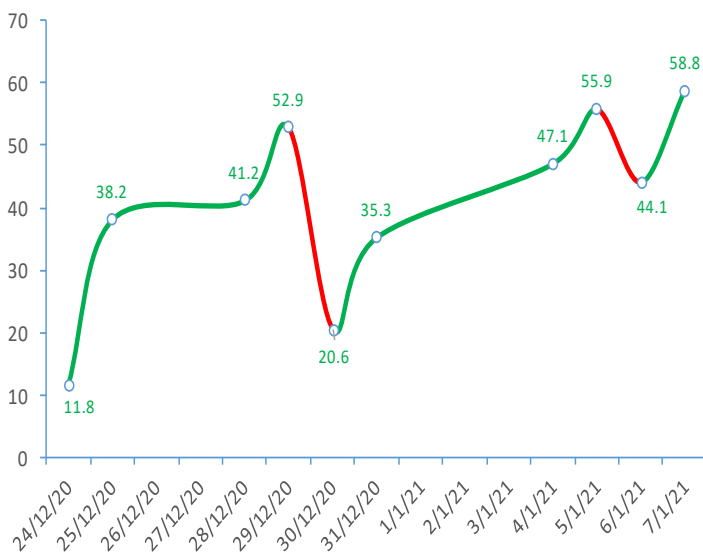
Điểm đánh giá chung **58.82**

Nhận Định **Diễn biến tăng giá**

## ĐIỂM ĐÁNH GIÁ CỔ PHIẾU VN30 07/01/2021

STT	Mã CK	Điểm	Trạng thái
1	BID	86.6	Tăng giá rất mạnh
2	BVH	74.9	Tăng giá mạnh
3	CTG	83.6	Tăng giá rất mạnh
4	FPT	54.1	Tăng giá mạnh
5	GAS	75.1	Tăng giá rất mạnh
6	HDB	62.9	Tăng giá mạnh
7	HPG	71.5	Tăng giá mạnh
8	MBB	65.6	Tăng giá mạnh
9	MSN	53.1	Tăng giá mạnh
10	MWG	60.4	Tăng giá mạnh
11	PLX	74.0	Tăng giá mạnh
12	PNJ	56.1	Tăng giá mạnh
13	POW	62.6	Tăng giá mạnh
14	REE	55.9	Tăng giá mạnh
15	SSI	77.2	Tăng giá rất mạnh
16	STB	73.0	Tăng giá mạnh
17	TCB	70.6	Tăng giá mạnh
18	VCB	78.0	Tăng giá rất mạnh
19	VHM	47.2	Tăng giá
20	VIC	47.5	Tăng giá
21	VJC	51.9	Tăng giá mạnh
22	VNM	44.1	Tăng giá
23	VPB	82.1	Tăng giá rất mạnh
24	VRE	66.3	Tăng giá mạnh

## ĐIỂM ĐÁNH GIÁ VN-INDEX 10 PHIÊN GIAO DỊCH

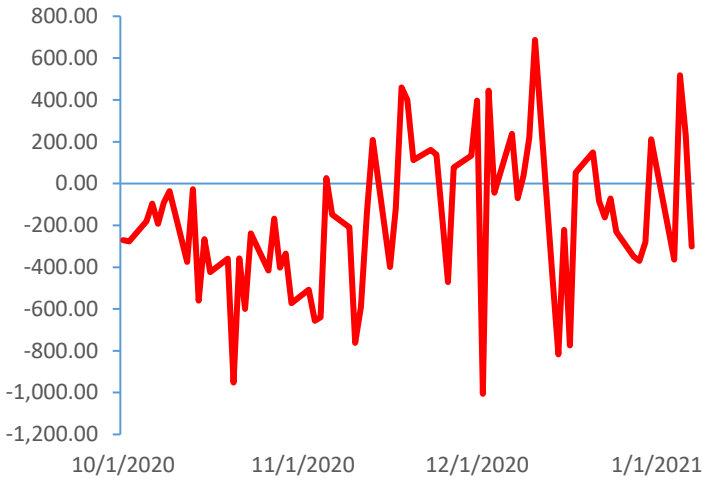


## THANG ĐIỂM ĐÁNH GIÁ

< -75 <	< -50 <	< -25 <	0	< +25 <	< +50 <	< +75 <
Giảm giá rất mạnh	Giảm giá mạnh	Giảm giá	Đi ngang	Tăng giá	Tăng giá mạnh	Tăng giá rất mạnh

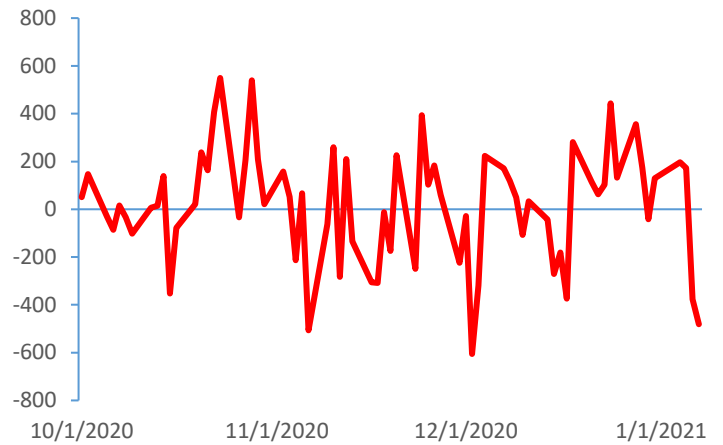
**GIAO DỊCH KHỐI NGOẠI**

**Giá trị giao dịch ròng NĐTNN (tỷ đồng)**

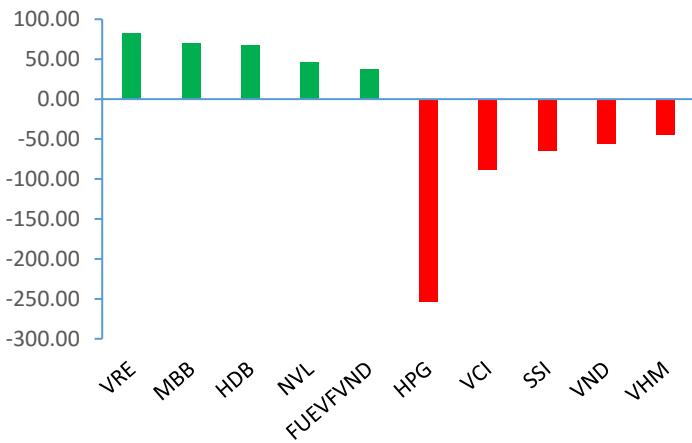


**GIAO DỊCH TỰ DOANH**

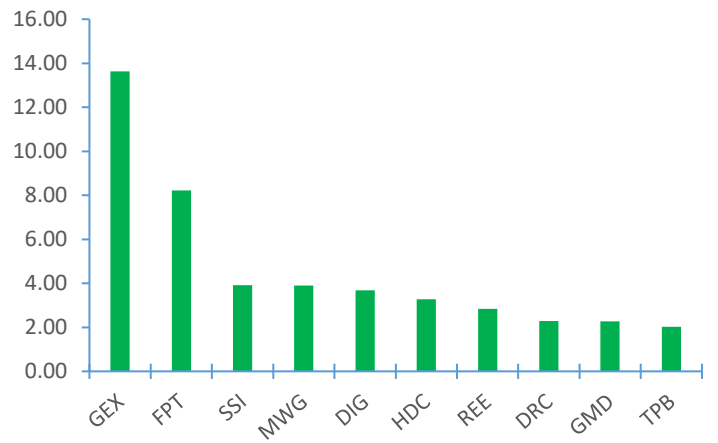
**Giá trị giao dịch ròng của tự doanh (tỷ đồng)**



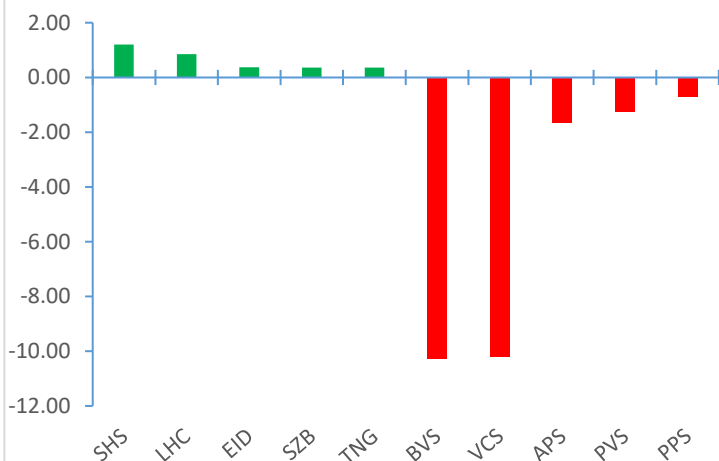
**Top cổ phiếu mua bán ròng của NĐTNN trên HSX (tỷ đồng)**



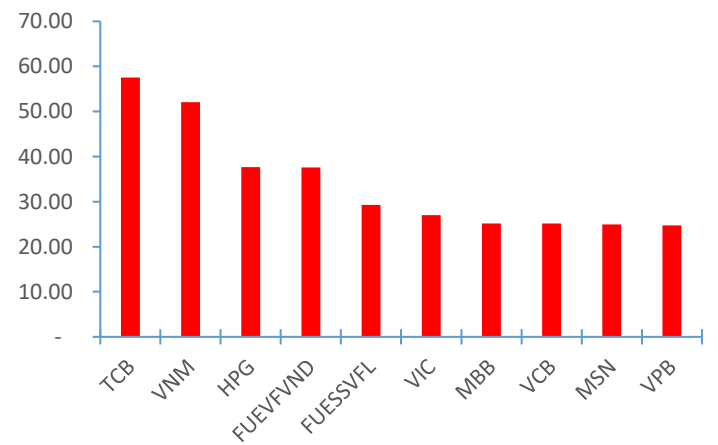
**Top cổ phiếu mua ròng của tự doanh trên HSX (tỷ đồng)**



**Top cổ phiếu mua bán ròng của NĐTNN trên HNX (tỷ đồng)**



**Top cổ phiếu bán ròng của tự doanh trên HSX (tỷ đồng)**



Nguồn: Bloomberg, Fiinpro

## TIN KINH TẾ TÀI CHÍNH

### Điểm tin

### Nội dung

Giá đồng thế giới tăng lên mức cao nhất 8 năm

Giá đồng đạt mức cao nhất kể từ tháng 2/2013 do Đảng Dân chủ tiến gần tới quyền kiểm soát Thượng viện Mỹ và lệnh phong tỏa đe dọa sẽ dừng hoạt động tại một mỏ lớn ở Peru. Kết phiên, giá đồng trên sàn giao dịch kim loại London (LME) tăng 0.5% lên 8,039.5 USD/tấn, từ đầu tháng tới nay tăng khoảng 3.5% sau khi tăng 26% trong năm 2020.

Hàn Quốc hỗ trợ khẩn cấp 8,6 tỷ USD cho doanh nghiệp nhỏ trước Tết nguyên đán

Bộ trưởng Tài chính Hàn Quốc Hong Nam-ki ngày 6/1 cho biết số tiền hỗ trợ lên tới 9.300 tỷ won (8,6 tỷ USD) nhằm cứu các doanh nghiệp nhỏ đang lao đao vì nền kinh tế suy thoái trong đại dịch Covid-19. Bộ trưởng Tài chính Hong Nam-ki cho biết Chính phủ Hàn Quốc sẽ bắt đầu cung cấp tiền cứu trợ từ ngày 11/1 và hoàn thành 90% kế hoạch trước kỳ nghỉ Tết Nguyên đán từ ngày 11-13/2.

Việt Nam trở thành thị trường lớn nhất trong rổ MSCI Frontier với tỷ trọng hơn 30%

Số liệu từ MSCI cho biết, tại ngày 31/12/2020, tỷ trọng cổ phiếu Việt Nam trong rổ chỉ số MSCI Frontier Markets Index đã tăng lên 30.64% và trở thành thị trường lớn nhất trong rổ cận biên của MSCI. Trong khi đó, thị trường Kuwait đã không còn nằm trong rổ MSCI Frontier Markets Index do đã được nâng hạng lên thị trường mới nổi (Emerging Markets). Top 10 cổ phiếu lớn nhất danh mục MSCI Frontier Markets Index vào cuối năm 2020 có tới 4 cổ phiếu Việt Nam, bao gồm VIC (3.96%), VNM (3.45%), VHM (3.25%), HPG (2.92%).

Fitch Solutions nâng dự báo tăng trưởng kinh tế Việt nam 2021 lên 8.6%

Trong báo cáo mới nhất của mình, Fitch Solutions đã nâng dự báo tăng trưởng kinh tế Việt Nam lên 8,6%, cao hơn 0,4 điểm phần trăm so với dự báo gần nhất. Kết quả này có được là nhờ lĩnh vực sản xuất sẽ duy trì được đà tăng trưởng mạnh mẽ nhờ tác động tích cực từ EVFTA, UKVFTA và RCEP.

Ngân sách Nhà nước dự báo thâm hụt 1 triệu tỷ đồng trong 3 năm tới

Bộ Tài chính tính toán, dự kiến trong 3 năm 2021-2023, phần đầu thu khoảng 4,33 triệu tỷ đồng, đạt tỷ lệ huy động thu vào NSNN bình quân khoảng 15.5% GDP. Tiếp tục cơ cấu lại thu NSNN, tăng tỷ trọng thu nội địa đến năm 2023 khoảng 85-86% tổng thu NSNN. Về chi, bội chi NSNN và nợ công, dự kiến tổng chi khoảng 5,4 triệu tỷ đồng. Bội chi NSNN bình quân khoảng 3,8%GDP. Nợ công đến năm 2023 khoảng 48,1%GDP. Như vậy, tổng mức thâm hụt NSNN trong 3 năm tới sẽ khoảng 1,07 triệu tỷ đồng.

## TIN DOANH NGHIỆP

Mã CK	Điểm tin	Nội dung
PET	Công bố KHKD năm 2021	Theo PET, năm 2021 đơn vị lên kế hoạch doanh thu hợp nhất 14,000 tỷ đồng, tăng 13%; lãi trước thuế 280 tỷ đồng, tăng 36% so với thực hiện năm 2020. Để đạt mục tiêu này, doanh nghiệp sẽ tiếp tục phát triển mảng phân phối điện thoại, IT, thiết bị y tế, ... để mở rộng thị trường, tìm kiếm thêm sản phẩm mới. Cùng với đó, doanh nghiệp tiếp tục thực hiện tái cơ cấu bộ máy, ngành hàng và rà soát các khoản chi phí, sử dụng một cách hợp lý nhằm mang lại hiệu quả kinh doanh một cách cao nhất.
SZC	Thông báo tạm dừng thu phí dự án BOT đường 768	SZC thông báo đã tạm dừng hoạt động thu phí sử dụng dịch vụ đường bộ tại các trạm thu phí thuộc dự án BOT đường 768. Cụ thể các địa điểm tạm dừng là Trạm số 1, 3a, 3b trên đường 768; trạm 2a, 2b trên đường Đồng Khởi; trạm 4a trên đường Nhà máy nước Thiện Tân.
DPM	Thông báo trả cổ tức đợt 1/2020	DPM thông báo sẽ chi tạm ứng cổ tức đợt 1 năm 2020 bằng tiền mặt với tỷ lệ 7%. Với hơn 391 triệu cổ phiếu đang lưu hành, số tiền dự chi là gần 274 tỷ đồng. Nguồn chi cổ tức được lấy từ lợi nhuận sau thuế chưa phân phối năm 2020. Thời gian thực hiện trong quý I.
GVR	Công bố KQKD năm 2020	Theo tin từ Tập đoàn cao su Việt Nam (GVR), trong năm 2020, VRG đã hoàn thành các chỉ tiêu kế hoạch. Trong đó, hoàn thành vượt mức sản lượng với 365,380 tấn mủ cao su, vượt chỉ tiêu kế hoạch của Đại hội Đồng cổ đông. Tổng doanh thu toàn Tập đoàn năm 2020 đạt 23,032 tỷ đồng, vượt gần 3% so với năm 2019. Tổng lợi nhuận trước thuế 4,955 tỷ đồng, đạt 100% kế hoạch. Tổng lợi nhuận sau thuế 3,965 tỷ đồng.
POW	Công bố số liệu ước tính KQKD năm 2020	PV Power vừa cho biết một vài con số sơ lược về kết quả kinh doanh năm 2020, với tổng doanh thu ước đạt 30,472 tỷ đồng, lợi nhuận sau thuế ước đạt 2,335 tỷ đồng. Tuy doanh thu không đạt kế hoạch (31.404 tỷ đồng), nhưng lợi nhuận của PV Power đã vượt 14% kế hoạch. Mặc dù vậy, lợi nhuận ước tính vẫn bị giảm 18.2% so với mức 2,855 tỷ đồng mà Công ty đã đạt được trong năm 2019.
HDC	Thông báo giao dịch của người có liên quan Chủ tịch HĐQT	Theo đó, ông Đoàn Hữu Hải, em ông Đoàn Hữu Thuận, Chủ tịch HĐQT tại HDC vừa bán ra 199,960 cổ phiếu để giảm sở hữu từ 289,465 cổ phiếu về còn 89,505 cổ phiếu HDC, giao dịch thực hiện từ 24/12/2020 đến 06/01/2021.

Nguồn: CTS tổng hợp

## TUYÊN BỐ MIỄN TRÁCH NHIỆM

Bản quyền năm 2020 thuộc về Công ty Cổ phần Chứng khoán Ngân hàng Công thương Việt Nam (VietinBank Securities). Những thông tin sử dụng trong báo cáo được thu thập từ những nguồn đáng tin cậy và VietinBank Securities không chịu trách nhiệm về tính chính xác của chúng. Quan điểm thể hiện trong báo cáo này là của (các) tác giả và không nhất thiết liên hệ với quan điểm chính thức của VietinBank Securities. Không một thông tin cũng như ý kiến nào được viết ra nhằm mục đích quảng cáo hay khuyến nghị mua/bán bất kỳ chứng khoán nào. Báo cáo này không được phép sao chép, tái bản bởi bất kỳ cá nhân hoặc tổ chức nào khi chưa được phép của VietinBank Securities.

## LIÊN HỆ

Hội Sở VietinBank Securities:

306 Bà Triệu, Quận Hai Bà Trưng, Hà Nội.

Tel: +84.24.3974.1771 – Fax: +84.24.3974.1760

Website: [www.cts.vn](http://www.cts.vn)

Hotline: 1900.58.88.66