

## Thị trường thế giới

		1D
Dow Jones	30,392	0.55%
S&P 500	3,727	0.71%
Nikkei	27,056	-0.38%
Shanghai	3,551	0.63%
Hang Sheng	27,686	0.13%
FTSE 100	6,612	0.61%
VIX	25	-6.04%

## Thị trường Việt Nam

	VN-Index	VN30
VN-Index	1,143.2	1,113.7
1D	0.94%	0.85%
YTD	3.56%	4.01%
GTGD (tỷ VND)	18,000	8,573.62
Vốn hoá (tỷ VND)	4,117,950	3,022,362
NĐTNN (tỷ VND)	230.5	190.38
Tự doanh (tỷ VND)	-376.37	-309.85
P/E	19.6	15.3
P/B	2.5	2.5

## Lợi suất TPCP

		YTD
Việt Nam 3 tháng	0.30%	18.6%
Việt Nam 3 năm	0.87%	2.8%
Việt Nam 10 năm	2.45%	
Mỹ 3 tháng	0.07%	26.1%
Mỹ 2 năm	0.13%	8.1%
Mỹ 10 năm	1.01%	10.8%

## Giá hàng hoá

		1D
Dầu Brent (USD/thùng)	53.7	0.24%
Vàng (USD/ounce)	1,951	-0.17%

## Tỷ giá

		1D
USD/VND	23,093	-0.06%
EUR/VND	28,464	-0.43%
JPY/VND	22,467	0.01%
CNY/VND	3,577	-0.05%

## Lãi suất liên ngân hàng

		YTD
Qua đêm	0.10%	18.6%
1 tuần	0.16%	42.1%
2 tuần	0.22%	39.4%
1 tháng	0.33%	8.3%

Nguồn: Bloomberg, Fiinpro, CTS tổng hợp

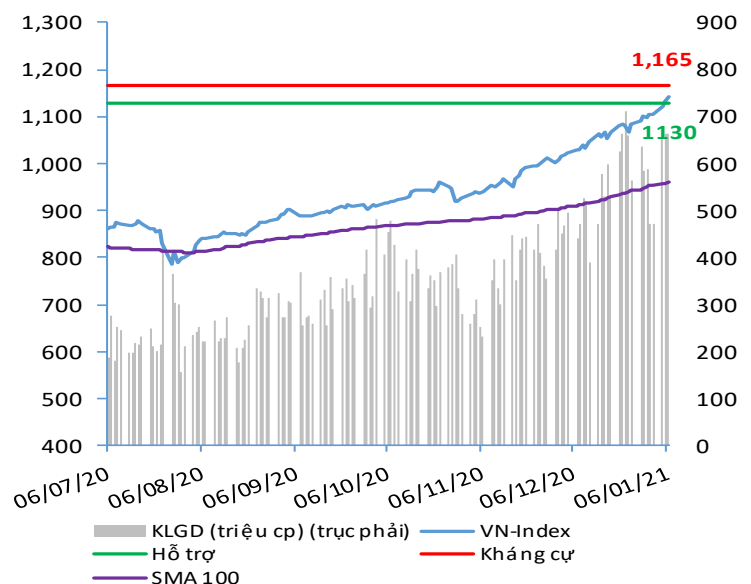
## NHẬN ĐỊNH VÀ KHUYẾN NGHỊ

Hệ thống đánh giá và phân loại trạng thái diễn biến của CTS ghi nhận mức điểm đánh giá tổng quan của chỉ số VN-Index đạt **+44.12 điểm** và chỉ số VN30 đạt **+44.12 điểm**; tương đương với diễn biến thị trường tăng giá.

Diễn biến ngắn hạn T+3 nhìn chung vẫn đang duy trì kịch bản tăng giá tích cực với tâm điểm đáng chú ý là nhóm cổ phiếu ngân hàng và vẫn tạo được hiệu ứng lan tỏa sang các nhóm ngành khác. Tuy vậy, áp lực điều chỉnh đã bắt đầu có dấu hiệu gia tăng trở lại cũng trong khoảng thời gian diễn biến này.

Bên cạnh đó, các diễn biến dài hạn hơn như T+10 và T+20 nhìn chung vẫn đang duy trì kịch bản tăng điểm tích cực. Chỉ số VN-Index vẫn đang trên đà hướng tới vùng kháng cự 1,160 – 1,165 điểm với vùng hỗ trợ gần nhất là tại vùng 1,125 – 1,130 điểm.

## VN-INDEX



## ĐIỂM ĐÁNH GIÁ VN-INDEX 06/01/2021

Nhóm chỉ báo	Chỉ báo	Điểm
Xu hướng	EMA (3); EMA (10) & SMA (20)	9
Định hướng & Sức mạnh xu hướng	DMI & ADX	2
	RSI (14)	2
	MFI (14)	1
Dao động & Động lượng	Stochastic (14,3,3)	-2
	MACD (12,26,9)	3
	CMF	-1
	OBV	2
Khối lượng	Volume	0
	Advance - Decline	-1

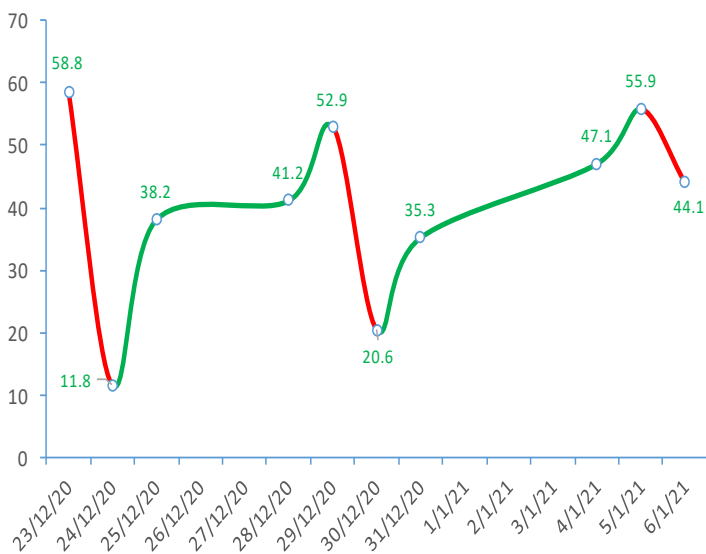
Điểm đánh giá chung **44.12**

Nhận Định **Diễn biến tăng giá**

## ĐIỂM ĐÁNH GIÁ CỔ PHIẾU VN30 06/01/2021

STT	Mã CK	Điểm	Trạng thái
1	BID	65.0	Tăng giá mạnh
2	BVH	56.2	Tăng giá mạnh
3	CTG	62.7	Tăng giá mạnh
4	FPT	40.6	Tăng giá
5	GAS	56.3	Tăng giá mạnh
6	HDB	47.2	Tăng giá
7	HPG	53.6	Tăng giá mạnh
8	MBB	49.2	Tăng giá
9	MSN	39.9	Tăng giá
10	MWG	45.3	Tăng giá
11	PLX	55.5	Tăng giá mạnh
12	PNJ	42.1	Tăng giá
13	POW	46.9	Tăng giá
14	REE	41.9	Tăng giá
15	SSI	57.9	Tăng giá mạnh
16	STB	54.7	Tăng giá mạnh
17	TCB	52.9	Tăng giá mạnh
18	VCB	58.5	Tăng giá mạnh
19	VHM	35.4	Tăng giá
20	VIC	35.6	Tăng giá
21	VJC	38.9	Tăng giá
22	VNM	33.1	Tăng giá
23	VPB	61.6	Tăng giá mạnh
24	VRE	49.7	Tăng giá

## ĐIỂM ĐÁNH GIÁ VN-INDEX 10 PHIÊN GIAO DỊCH

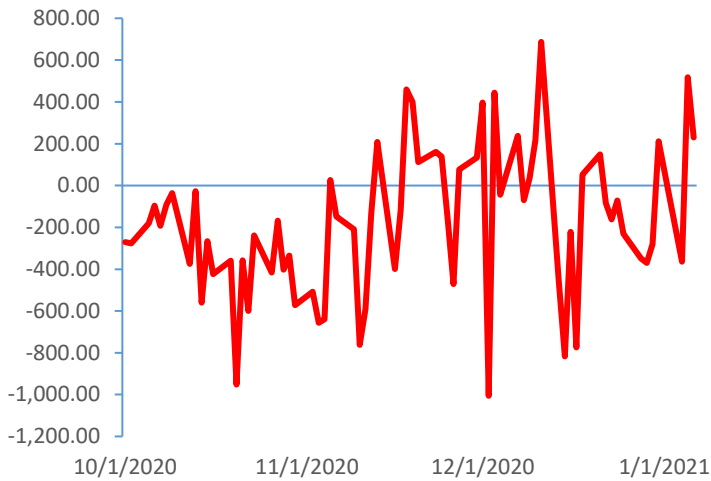


## THANG ĐIỂM ĐÁNH GIÁ

< -75 <	< -50 <	< -25 <	0	< +25 <	< +50 <	< +75 <
Giảm giá rất mạnh	Giảm giá mạnh	Giảm giá	Đi ngang	Tăng giá	Tăng giá mạnh	Tăng giá rất mạnh

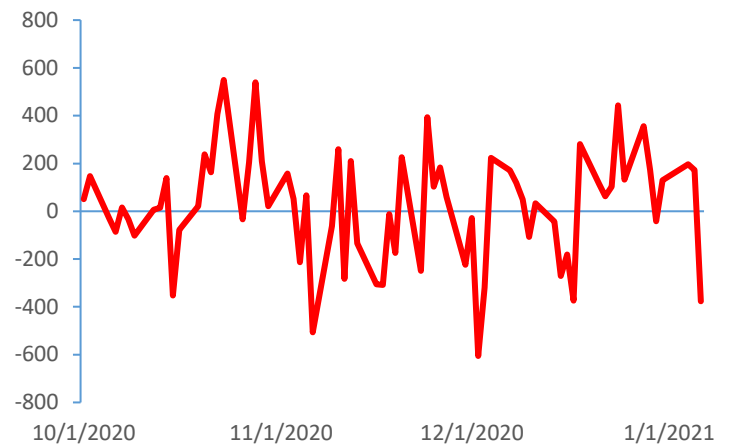
**GIAO DỊCH KHỐI NGOẠI**

**Giá trị giao dịch ròng NĐTNN (tỷ đồng)**



**GIAO DỊCH TỰ DOANH**

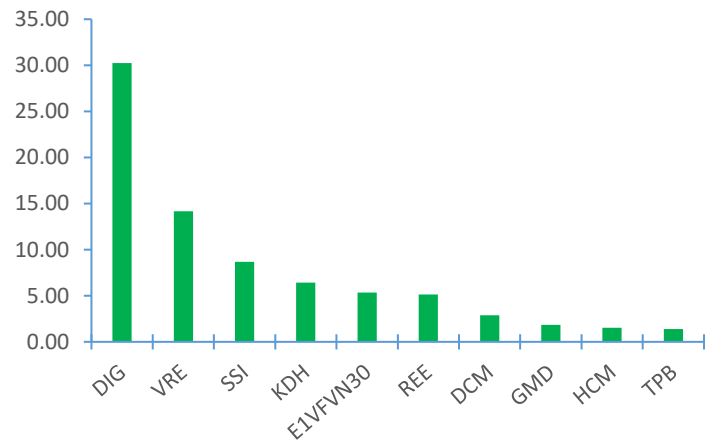
**Giá trị giao dịch ròng của tự doanh (tỷ đồng)**



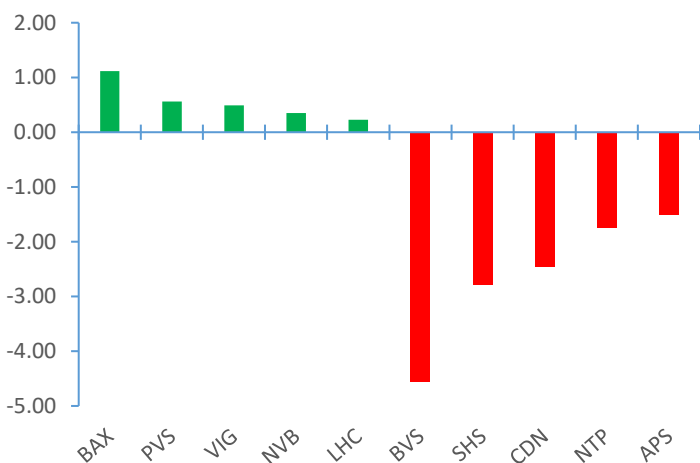
**Top cổ phiếu mua bán ròng của NĐTNN trên HSX (tỷ đồng)**



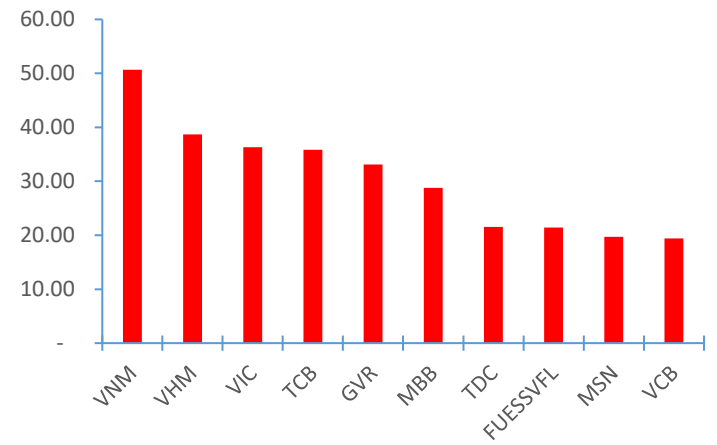
**Top cổ phiếu mua ròng của tự doanh trên HSX (tỷ đồng)**



**Top cổ phiếu mua bán ròng của NĐTNN trên HNX (tỷ đồng)**



**Top cổ phiếu bán ròng của tự doanh trên HSX (tỷ đồng)**



Nguồn: Bloomberg, Fiinpro

**TIN KINH TẾ TÀI CHÍNH****Điểm tin****Nội dung**

Giá dầu thế giới tăng lên mức cao nhất 11 tháng

Giá dầu tăng 5% sau tin tức Saudi Arabia sẽ tự nguyện thực hiện cắt giảm sản lượng dầu của mình trong tháng 2, trong khi căng thẳng âm ỉ diễn ra sau khi Iran bắt giữ một tàu Hàn Quốc.

Kết phiên, giá dầu Brent tăng 4.9% lên 53,6 USD/thùng trong khi giá dầu WTI tăng 4.9% lên 49,93 USD/thùng.

Trung Quốc công bố chỉ số PMI tháng 12/2020

Chỉ số nhà quản trị mua hàng (PMI) Caixin/Markit dịch vụ của Trung Quốc tháng 12 là 56,3 điểm, thấp hơn mức 57,8 điểm của tháng 11. PMI trên 50 điểm phản ánh sự mở rộng và ngược lại.

Trước thông tin trên, TTCK Trung Quốc phản ứng trái chiều với Shanghai Composite tăng 0.4% còn Shenzhen Component tăng 0.5%. Hang Seng của Hong Kong giảm 0.15%.

Hơn 32 triệu người Việt bị ảnh hưởng bởi đại dịch Covid-19 trong năm 2020

Theo báo cáo về tình hình lao động việc làm quý IV và năm 2020 vừa được Tổng cục Thống kê công bố, cả nước có 32,1 triệu người từ 15 tuổi trở lên bị ảnh hưởng tiêu cực bởi dịch Covid-19 trong năm 2020. Trong đó, 69,2% người bị giảm thu nhập, 39,9% phải giảm giờ làm hoặc nghỉ giãn việc, nghỉ luân phiên và khoảng 14% buộc phải tạm nghỉ hoặc tạm ngừng hoạt động sản xuất kinh doanh.

HSBC dự báo kinh tế Việt Nam tăng 7.6% trong năm 2021

Trong dự báo mới nhất, HSBC cho rằng Việt Nam có thể tăng trưởng 7,6% trong năm nay, thay vì mức 8,1% đưa ra trước đó. Nguyên nhân được cho là ngành du lịch chậm phục hồi. Các dịch vụ liên quan đến du lịch, chẳng hạn như chỗ ở và vận chuyển vẫn ảm đạm.

Xuất khẩu tôm có thể vượt mốc 4 tỷ USD trong năm 2021

Nhận định được đưa ra bởi VASEP trong bối cảnh nhu cầu thế giới vẫn ổn định trong khi các nước xuất khẩu khác chưa kịp phục hồi. Trung Quốc là nguồn cung tôm lớn nhất châu Á, tuy nhiên vẫn đang thiếu hụt nguồn tôm cho chế biến và tiêu dùng. Cùng với đó, thuế chống bán phá giá tại Hoa Kỳ đối với tôm đang ở mức thấp; lợi thế thuế quan cho xuất xứ thuần Việt Nam của sản phẩm tôm nuôi trong các Hiệp định Thương mại tự do thế hệ mới...

## TIN DOANH NGHIỆP

Mã CK	Điểm tin	Nội dung
HNG	Thông báo nhận được đề cử HĐQT giai đoạn 2020-2025	HNG thông báo nhận được các đề cử vào HĐQT và Ban kiểm soát nhiệm kỳ 2020 – 2025, của nhóm cổ đông lớn nắm giữ 423 triệu cổ phiếu HNG, tỷ lệ 32.59% vốn. Cụ thể, nhóm cổ đông đề cử ông Trần Bá Dương và ông Trần Bảo Sơn vào HĐQT và đề cử ông Bùi Minh Khoa vào Ban kiểm soát.
FMC	Thông báo trả cổ tức năm 2020 và chốt danh sách cổ đông thực hiện quyền mua	FMC thông báo chốt danh sách cổ đông thực hiện tạm ứng cổ tức năm 2020 bằng tiền mặt và thực hiện quyền mua cổ phiếu cho cổ đông hiện hữu. Ngày đăng ký cuối cùng vào 19/1. Theo đó, công ty dự kiến chia cổ tức với tỷ lệ 20%. Với hơn 49 triệu cổ phiếu đang lưu hành, số tiền dự chi là 98 tỷ đồng.
C32	Công bố số liệu ước tính KQKD năm 2020	C32 công bố ước tính KQKD năm 2020 doanh thu từ hoạt động sản xuất kinh doanh đạt 634 tỷ đồng, thực hiện 83% kế hoạch; lãi sau thuế 77.7 tỷ đồng, thực hiện 85% kế hoạch. So với thực hiện năm 2019 thì doanh thu giảm 21% và lợi nhuận tăng nhẹ 2.4%.
HSG	Công bố KHKD niên độ tài chính 2020-2021	Trong niên độ tài chính 2019-2020, Hoa Sen ghi nhận doanh thu 27,531 tỷ đồng, lợi nhuận sau thuế 1,153 tỷ đồng, lần lượt giảm 2% và tăng 219% so với niên độ tài chính 2018-2019. Như vậy, kết thúc năm tài chính, doanh nghiệp hoàn thành 98% kế hoạch doanh thu và 288% kế hoạch lợi nhuận. Bước sang niên độ tài chính 2020-2021, Hoa Sen đặt kế hoạch doanh thu đạt 33,000 tỷ đồng, lợi nhuận sau thuế đạt 1,500 tỷ đồng, lần lượt tăng trưởng 20% và 30% so với thực hiện trong niên độ tài chính 2019-2020.
HPG	Thông báo chuyển nhượng phần vốn góp tại các công ty con	HĐQT công ty đã thông qua việc chuyển nhượng toàn bộ phần vốn góp tại nhiều công ty, gồm hơn 3,98 triệu cổ phần, tỷ lệ sở hữu 99.6% tại CTCP Nội thất Hòa Phát; 129,8 triệu cổ phần, tỷ lệ hơn 99.8% tại CTCP Xây dựng và Phát triển đô thị Hòa Phát; 100% vốn góp tại Công ty TNHH Ống thép Hòa Phát, tương ứng gần 1,500 tỷ đồng; 100% vốn góp tại Công ty TNHH Tôn Hòa Phát, tương ứng 2,000 tỷ đồng; 100% vốn tại 2 Công ty TNHH Thép tại Hưng Yên và Hải Dương; gần 100% vốn tại Thép Hòa Phát Dung Quất; gần 100% tại Công ty TNHH Chế tạo kim loại Hòa Phát và gần 50 triệu cổ phần, tương ứng 99.96% sở hữu tại CTCP Đầu tư khoáng sản An Thông.
MSB	Công bố số liệu ước tính KQKD năm 2020	MSB ước tính kết quả kinh doanh năm 2020 có nhiều chỉ tiêu vượt kế hoạch đặt ra. Với tổng tài sản tăng 13% so với 2019, đạt mức trên 178 nghìn tỷ đồng, MSB cũng dự kiến đạt lợi nhuận trước thuế 2,500 tỷ đồng, tăng 94.13% so với năm 2019 và bằng 174% kế hoạch đặt ra.

Nguồn: CTS tổng hợp

## TUYÊN BỐ MIỄN TRÁCH NHIỆM

Bản quyền năm 2020 thuộc về Công ty Cổ phần Chứng khoán Ngân hàng Công thương Việt Nam (VietinBank Securities). Những thông tin sử dụng trong báo cáo được thu thập từ những nguồn đáng tin cậy và VietinBank Securities không chịu trách nhiệm về tính chính xác của chúng. Quan điểm thể hiện trong báo cáo này là của (các) tác giả và không nhất thiết liên hệ với quan điểm chính thức của VietinBank Securities. Không một thông tin cũng như ý kiến nào được viết ra nhằm mục đích quảng cáo hay khuyến nghị mua/bán bất kỳ chứng khoán nào. Báo cáo này không được phép sao chép, tái bản bởi bất kỳ cá nhân hoặc tổ chức nào khi chưa được phép của VietinBank Securities.

## LIÊN HỆ

Hội Sở VietinBank Securities:

306 Bà Triệu, Quận Hai Bà Trưng, Hà Nội.

Tel: +84.24.3974.1771 – Fax: +84.24.3974.1760

Website: [www.cts.vn](http://www.cts.vn)

Hotline: 1900.58.88.66