

Thị trường thế giới

1D

Dow Jones	30,224	-1.25%
S&P 500	3,701	-1.48%
Nikkei	27,159	-0.37%
Shanghai	3,529	0.73%
Hang Seng	27,629	0.57%
FTSE 100	6,572	1.72%
VIX	27	18.55%

Thị trường Việt Nam

VN-Index

VN30

VN-Index	1,132.2	1,103.8
1D	1.05%	1.09%
YTD	2.57%	3.08%
GTGD (tỷ VND)	16,216	6,525
Vốn hoá (tỷ VND)	4,073,339	2,924,044
NĐTNN (tỷ VND)	518.5	76.22
Tự doanh (tỷ VND)	172.64	54.42
P/E	19.4	15.8
P/B	2.5	2.5

Lợi suất TPCP

YTD

Việt Nam 3 tháng	0.33%	31.5%
Việt Nam 3 năm	0.88%	3.6%
Việt Nam 10 năm	2.45%	
Mỹ 3 tháng	0.07%	22.1%
Mỹ 2 năm	0.11%	-5.0%
Mỹ 10 năm	0.92%	0.9%

Giá hàng hoá

1D

Dầu Brent (USD/thùng)	50.8	-0.57%
Vàng (USD/ounce)	1,944	-0.14%

Tỷ giá

1D

USD/VND	23,098	-0.10%
EUR/VND	28,342	-0.10%
JPY/VND	22,436	-0.28%
CNY/VND	3,574	-0.08%

Lãi suất liên ngân hàng

YTD

Qua đêm	0.10%	16.3%
1 tuần	0.15%	33.3%
2 tuần	0.20%	25.0%
1 tháng	0.40%	33.3%

Nguồn: Bloomberg, Fiinpro, CTS tổng hợp

NHẬN ĐỊNH VÀ KHUYẾN NGHỊ

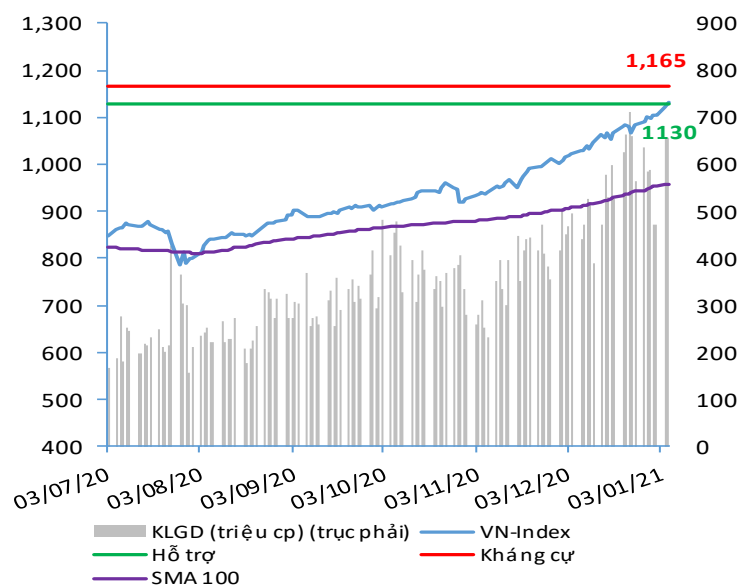
Hệ thống đánh giá và phân loại trạng thái diễn biến của CTS ghi nhận mức điểm đánh giá tổng quan của chỉ số VN-Index đạt **+55.88 điểm** và chỉ số VN30 đạt **+55.88 điểm**; tương đương với diễn biến thị trường tăng giá mạnh.

Diễn biến ngắn hạn T+3 tiếp tục duy trì kịch bản tăng giá tích cực với dòng tiền tham gia mạnh mẽ và có sức lan tỏa sang các nhóm ngành cổ phiếu nhìn chung, giúp chỉ số VN-Index dễ dàng chinh phục thành công vùng kháng cự 1,125 – 1,130 điểm.

Ở một diễn biến khác, cả hai khoảng thời gian T+10 lẫn cả T+20 nhìn chung vẫn đang duy trì kịch bản tăng giá khả quan.

Chỉ số VN-Index đang trên đà hướng tới vùng kháng cự 1,160 – 1,165 điểm với nền hỗ trợ gần nhất tại vùng điểm 1,125 – 1,130 điểm.

VN-INDEX



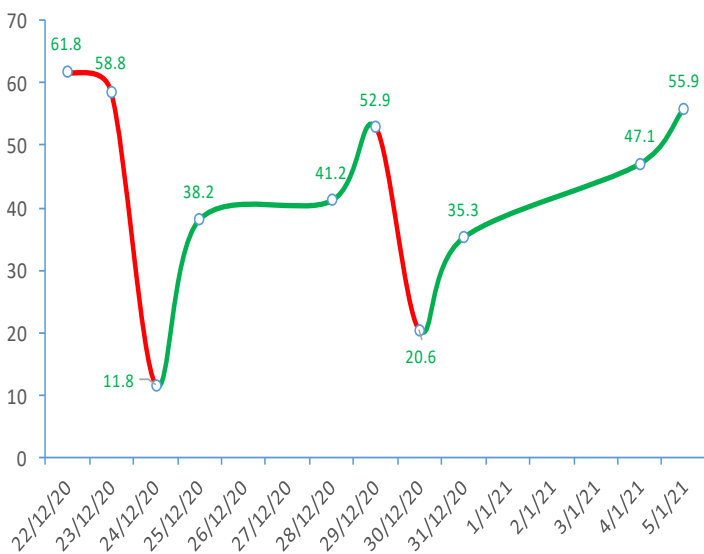
ĐIỂM ĐÁNH GIÁ VN-INDEX 05/01/2021

Nhóm chỉ báo	Chỉ báo	Điểm
Xu hướng	EMA (3); EMA (10) & SMA (20)	9
Định hướng & Sức mạnh xu hướng	DMI & ADX	2
	RSI (14)	2
	MFI (14)	2
Dao động & Động lượng	Stochastic (14,3,3)	1
	MACD (12,26,9)	3
	CMF	-1
	OBV	2
Khối lượng	Volume	0
	Advance - Decline	-1

Điểm đánh giá chung **55.88**

Nhận Định **Diễn biến tăng giá**

ĐIỂM ĐÁNH GIÁ VN-INDEX 10 PHIÊN GIAO DỊCH



ĐIỂM ĐÁNH GIÁ CỔ PHIẾU VN30 05/01/2021

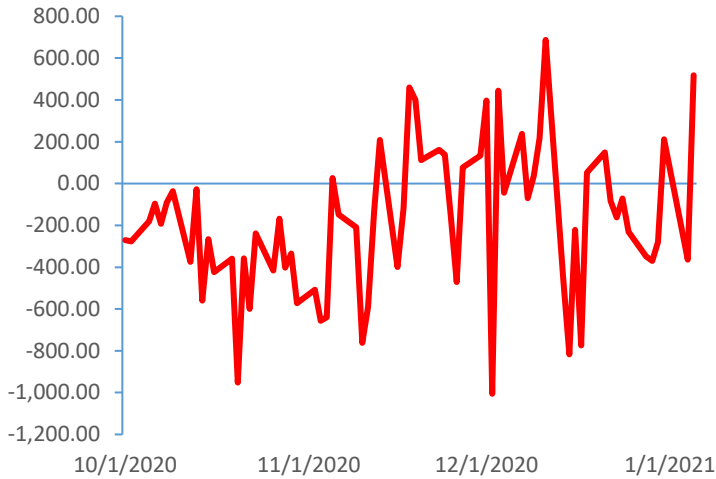
STT	Mã CK	Điểm	Trạng thái
1	BID	86.6	Tăng giá rất mạnh
2	BVH	74.9	Tăng giá mạnh
3	CTG	83.6	Tăng giá rất mạnh
4	FPT	54.1	Tăng giá mạnh
5	GAS	75.1	Tăng giá rất mạnh
6	HDB	62.9	Tăng giá mạnh
7	HPG	71.5	Tăng giá mạnh
8	MBB	65.6	Tăng giá mạnh
9	MSN	53.1	Tăng giá mạnh
10	MWG	60.4	Tăng giá mạnh
11	PLX	74.0	Tăng giá mạnh
12	PNJ	56.1	Tăng giá mạnh
13	POW	62.6	Tăng giá mạnh
14	REE	55.9	Tăng giá mạnh
15	SSI	77.2	Tăng giá rất mạnh
16	STB	73.0	Tăng giá mạnh
17	TCB	70.6	Tăng giá mạnh
18	VCB	78.0	Tăng giá rất mạnh
19	VHM	47.2	Tăng giá
20	VIC	47.5	Tăng giá
21	VJC	51.9	Tăng giá mạnh
22	VNM	44.1	Tăng giá
23	VPB	82.1	Tăng giá rất mạnh
24	VRE	66.3	Tăng giá mạnh

THANG ĐIỂM ĐÁNH GIÁ

< -75 <	< -50 <	< -25 <	0	< +25 <	< +50 <	< +75 <
Giảm giá rất mạnh	Giảm giá mạnh	Giảm giá	Đi ngang	Tăng giá	Tăng giá mạnh	Tăng giá rất mạnh

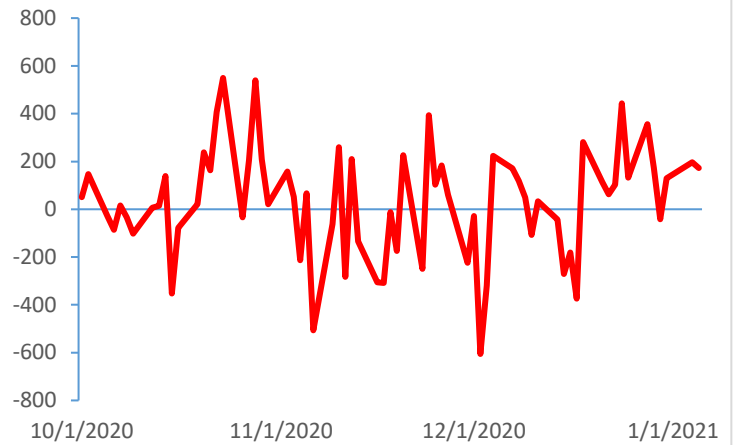
GIAO DỊCH KHỐI NGOẠI

Giá trị giao dịch ròng NĐTNN (tỷ đồng)

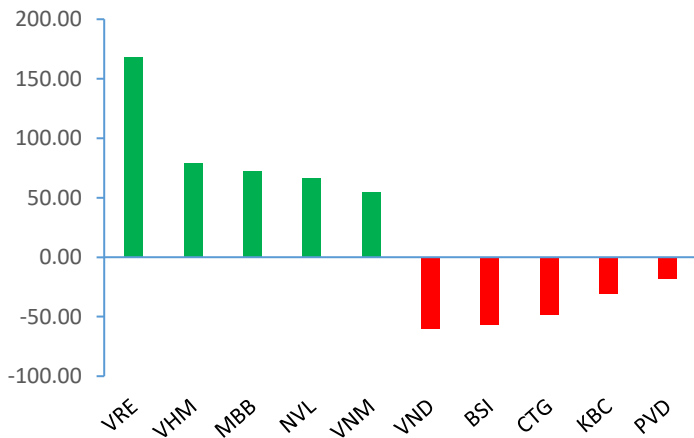


GIAO DỊCH TỰ DOANH

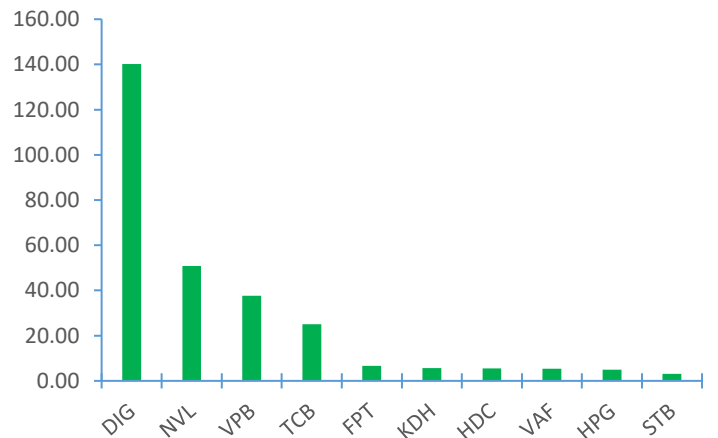
Giá trị giao dịch ròng của tự doanh (tỷ đồng)



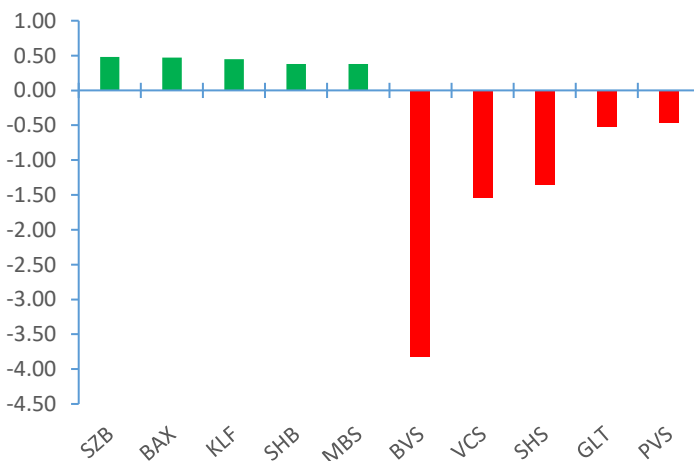
Top cổ phiếu mua bán ròng của NĐTNN trên HSX (tỷ đồng)



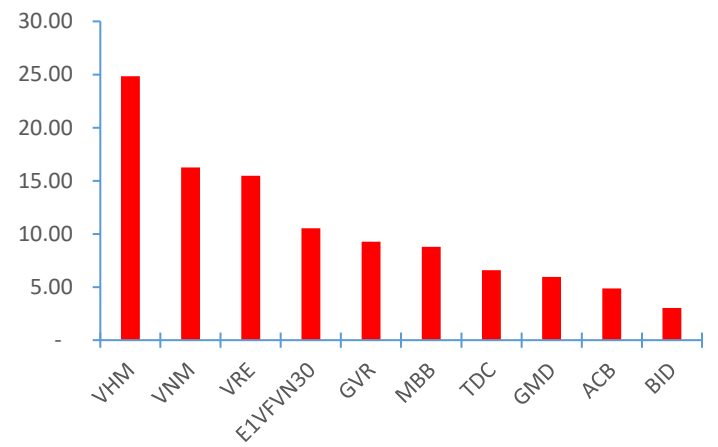
Top cổ phiếu mua ròng của tự doanh trên HSX (tỷ đồng)



Top cổ phiếu mua bán ròng của NĐTNN trên HNX (tỷ đồng)



Top cổ phiếu bán ròng của tự doanh trên HSX (tỷ đồng)



Nguồn: Bloomberg, Fiiopro

TIN KINH TẾ TÀI CHÍNH

Điểm tin

Nội dung

Giá vàng thế giới tăng nhẹ trong phiên giao dịch ngày 04/01/2021

Giá vàng tăng hơn 2% lên mức cao nhất trong hơn 2 tháng bởi USD giảm trước cuộc bầu cử nước rút cho cả hai ghế Thượng viện Mỹ từ bang Georgia. Kết phiên, giá vàng giao ngay tăng 2.4% lên 1,934.13 USD/ounce. Trong phiên giá đã đạt 1,944.11 USD/ounce cao nhất kể từ ngày 9/11. Vàng Mỹ kỳ hạn tháng 2 đóng cửa tăng 2.7% lên 1,946.6 USD/ounce.

TTCK Trung Quốc lên đỉnh 13 năm

Đóng cửa phiên 5/1, chỉ số CSI 300 tăng 1.9% lên 5,368.5 điểm cao nhất kể từ năm 2008 và vượt đỉnh 5,353.75 điểm của bong bóng chứng khoán Trung Quốc ngày 8/6/2015. Đáng chú ý, CSI 300 diễn biến vượt trội nhất 6 năm so với chỉ số toàn cầu của MSCI trong năm 2020 nhờ nhân dân tề mạnh, kinh tế Trung Quốc phục hồi từ đại dịch tốt hơn những nền kinh tế lớn khác.

Việt Nam và Ấn Độ dự tính hợp tác đầu tư trong lĩnh vực dệt may

Tại Hội nghị giao thương trực tuyến với chủ đề “Khám phá cơ hội đầu tư và kinh doanh Việt Nam - Ấn Độ trong lĩnh vực dệt may” do Thương vụ Việt Nam tại Ấn Độ phối hợp Phòng Thương mại và công nghiệp các nhà nhập khẩu Ấn Độ (IICCI) tổ chức, ông Dr. L.B Singhal, Tổng Thư ký Hội đồng Xúc tiến Xuất khẩu Dệt may Ấn Độ (AEPC), cơ quan trực thuộc Bộ Dệt may Ấn Độ cho biết, doanh nghiệp Ấn Độ đang tính chuyện hợp tác đầu tư dệt may với các đối tác, trong đó có Việt Nam để thúc đẩy phát triển ngành dệt may trong nước.

Chỉ số CPI được dự báo vẫn tăng dưới 4% trong năm 2021

Theo Phó Viện trưởng Viện Kinh tế tài chính Nguyễn Đức Độ, năm 2021 khi dịch bệnh được kiểm soát tốt hơn nhờ có vắc xin, đồng thời kinh tế trong nước và thế giới phục hồi, lạm phát so với cùng kỳ năm trước sẽ có xu hướng tăng trở lại. Tuy nhiên, với việc lạm phát so với cùng kỳ năm trước đang ở mức rất thấp là 0,19%, lạm phát trung bình trong năm 2021 sẽ không thể cao, nhất là khi kinh tế trong năm 2021 sẽ chưa thể phục hồi hoàn toàn

Việt Nam đặt mục tiêu dẫn đầu thế giới về sản xuất và xuất khẩu thủy sản

Đó là nội dung trong Tờ trình phê duyệt Chiến lược phát triển thủy sản Việt Nam đến năm 2030, tầm nhìn đến năm 2045 vừa được Bộ Nông nghiệp và Phát triển nông thôn trình Thủ tướng Chính phủ xem xét, ban hành. Theo đó, ngành thủy sản đặt mục tiêu đến năm 2030, tốc độ tăng trưởng giá trị sản xuất thủy sản sẽ đạt 3 - 4%/năm. Tổng sản lượng thủy sản sản xuất trong nước đạt 9,8 triệu tấn. Giá trị kim ngạch xuất khẩu thủy sản đạt 14 - 16 tỷ USD.

TIN DOANH NGHIỆP

Mã CK	Điểm tin	Nội dung
QNS	Công bố KHKD năm 2021	QNS ước tính doanh thu hợp nhất 6.835 tỷ đồng, giảm 11% và thực hiện hơn 81% kế hoạch năm. Lợi nhuận sau thuế hợp nhất ước đạt 1.037,5 tỷ đồng, giảm gần 20% so với năm trước và vượt 14% kế hoạch năm. Về KHKD năm 2021, HĐQT công ty đặt kế hoạch doanh thu hợp nhất là 8,000 tỷ đồng, tăng 17% so với ước năm 2020 và lợi nhuận sau thuế giảm 12% về 913 tỷ đồng.
CRE	Thông báo nhận chuyển nhượng cổ phần Cenhomes	HĐQT công ty đã thông qua việc nhận chuyển nhượng 2,45 triệu cổ phần của CTCP TMĐT Ngôi nhà Thế Kỷ (Cenhomes), tương ứng 49%/vốn của Cenhomes, với giá mua dự kiến 10,000 đồng/cổ phần. Sau khi nhận chuyển nhượng, CRE sở hữu 5 triệu cổ phần Cenhomes, tương ứng tỷ lệ 100%/vốn.
VCG	Thông báo nhận chuyển nhượng cổ phần	HĐQT công ty đã phê duyệt phương án chuyển nhượng toàn bộ 1,54 triệu cổ phần mà VCG cùng CTCP Vinaconex Sài Gòn sở hữu tại CTCP Vinaconex 27.
TCM	Thông báo trả cổ tức đợt 1/2020	Ngày 11/1 là ngày giao dịch không hưởng quyền nhận cổ tức đợt 1 năm 2020, ngày đăng ký cuối cùng là 12/1. Theo đó, cổ tức sẽ được trả bằng tiền mặt theo tỷ lệ 5%, thanh toán bắt đầu từ ngày 04/02/2021.
HPG	Thông báo giao dịch của cổ đông lớn	Penm IV Germany GMBH & Co. KG, cổ đông đăng ký bán thoái vốn toàn bộ hơn 66,52 triệu cổ phiếu HPG sở hữu, tỷ lệ 2.01%. Giao dịch dự kiến thực hiện từ ngày 07/1 đến 05/02 theo phương thức thỏa thuận và khớp lệnh.
DIG	Thông báo giao dịch của Chủ tịch HĐQT	Nhằm nâng tỷ lệ sở hữu, ông Nguyễn Thiện Tuấn - Chủ tịch HĐQT đăng ký mua 10 triệu cp từ ngày 06/01 - 04/02/2021. Nếu giao dịch thành công, vị Chủ tịch này sẽ nâng tỷ lệ sở hữu tại DIG từ 8.6% (hơn 27 triệu cp) lên 11.74% (hơn 37 triệu cp).

Nguồn: CTS tổng hợp

TUYÊN BỐ MIỄN TRÁCH NHIỆM

Bản quyền năm 2020 thuộc về Công ty Cổ phần Chứng khoán Ngân hàng Công thương Việt Nam (VietinBank Securities). Những thông tin sử dụng trong báo cáo được thu thập từ những nguồn đáng tin cậy và VietinBank Securities không chịu trách nhiệm về tính chính xác của chúng. Quan điểm thể hiện trong báo cáo này là của (các) tác giả và không nhất thiết liên hệ với quan điểm chính thức của VietinBank Securities. Không một thông tin cũng như ý kiến nào được viết ra nhằm mục đích quảng cáo hay khuyến nghị mua/bán bất kỳ chứng khoán nào. Báo cáo này không được phép sao chép, tái bản bởi bất kỳ cá nhân hoặc tổ chức nào khi chưa được phép của VietinBank Securities.

LIÊN HỆ

Hội Sở VietinBank Securities:

306 Bà Triệu, Quận Hai Bà Trưng, Hà Nội.

Tel: +84.24.3974.1771 – Fax: +84.24.3974.1760

Website: www.cts.vn

Hotline: 1900.58.88.66