

## Thị trường thế giới

		1D
Dow Jones	30,606	0.65%
S&P 500	3,756	0.64%
Nikkei	27,258	-0.68%
Shanghai	3,503	0.86%
Hang Seng	27,463	0.85%
FTSE 100	6,461	-1.45%
VIX	23	-0.09%

## Thị trường Việt Nam

	VN-Index	VN30
VN-Index	1,120.4	1,092.0
1D	1.50%	1.98%
YTD	1.50%	1.98%
GTGD (tỷ VND)	16,249.69	7,678.10
Vốn hoá (tỷ VND)	4,229,536	2,942,350
NĐTNN (tỷ VND)	-364.50	-410.26
Tự doanh (tỷ VND)	197.31	341.34
P/E	18.7	15.0
P/B	2.4	2.4

## Lợi suất TPCP

		YTD
Việt Nam 3 tháng	0.25%	-83.1%
Việt Nam 3 năm	0.85%	-49.0%
Việt Nam 10 năm	2.45%	
Mỹ 3 tháng	0.05%	0.0%
Mỹ 2 năm	0.12%	1.6%
Mỹ 10 năm	0.93%	2.9%

## Giá hàng hoá

		1D
Dầu Brent (USD/thùng)	52.9	2.16%
Vàng (USD/ounce)	1,929	1.76%

## Tỷ giá

		1D
USD/VND	23,085	0.06%
EUR/VND	28,314	0.55%
JPY/VND	22,439	-0.35%
CNY/VND	3,571	-0.89%

## Lãi suất liên ngân hàng

		YTD
Qua đêm	0.09%	5.8%
1 tuần	0.18%	57.0%
2 tuần	0.21%	33.8%
1 tháng	0.40%	33.3%

## NHẬN ĐỊNH VÀ KHUYẾN NGHỊ

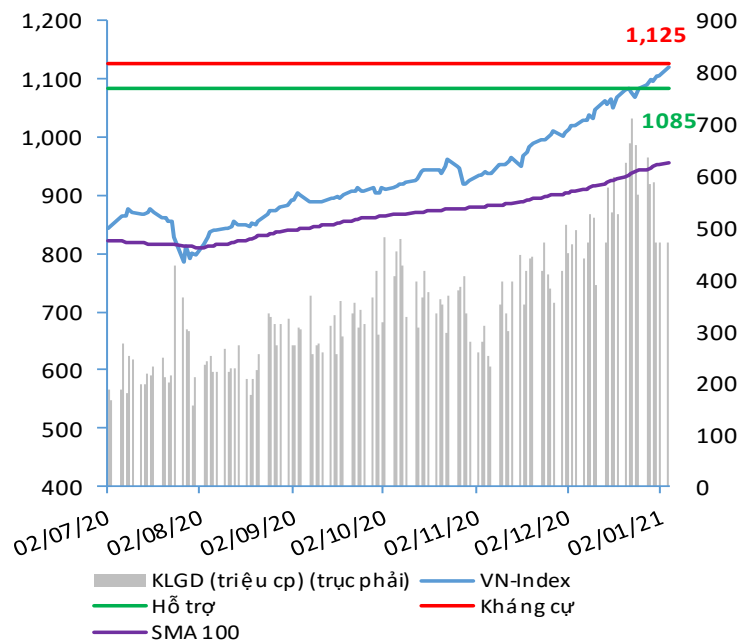
Hệ thống đánh giá và phân loại trạng thái diễn biến của CTS ghi nhận mức điểm đánh giá tổng quan của chỉ số VN-Index đạt **+47.06 điểm** và chỉ số VN30 đạt **+47.06 điểm**; tương đương với diễn biến thị trường tăng giá.

Diễn biến giao dịch phiên ngày 04/01/2021 tiếp tục duy trì kịch bản tăng giá tích cực với dòng tiền nhìn chung tham gia vào thị trường khá ổn định đồng thời tạo được tính hiệu quả lan toả khá tốt, góp phần giúp cho chỉ số VN-Index chinh phục vùng kháng cự 1,125 – 1,130 điểm.

Bên cạnh đó, các diễn biến dài hạn hơn như T+10 lẫn cả T+20 nhìn chung vẫn đang duy trì kịch bản khá tích cực.

Chỉ số VN-Index vẫn đang ở trong vùng kháng cự 1,125 – 1,130 điểm. Nếu vượt vùng điểm này thành công, chỉ số VN-Index sẽ hướng tới ngưỡng điểm mục tiêu tiếp theo tại ngưỡng 1,165 điểm.

## VN-INDEX



Nguồn: Bloomberg, Fiinpro, CTS tổng hợp

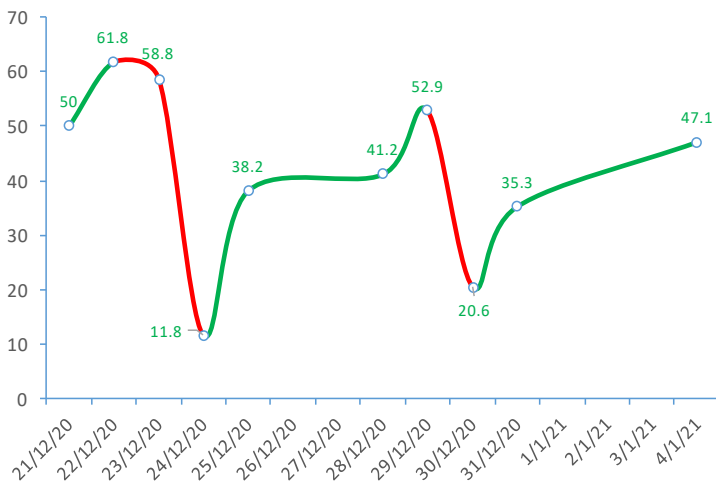
## ĐIỂM ĐÁNH GIÁ VN-INDEX 04/01/2021

Nhóm chỉ báo	Chỉ báo	Điểm
Xu hướng	EMA (3); EMA (10) & SMA (20)	9
Định hướng & Sức mạnh xu hướng	DMI & ADX	2
	RSI (14)	2
	MFI (14)	0
Dao động & Động lượng	Stochastic (14,3,3)	-2
	MACD (12,26,9)	3
	CMF	0
	OBV	2
Khối lượng	Volume	0
	Advance - Decline	0

Điểm đánh giá chung **47.06**

Nhận Định **Diễn biến tăng giá**

## ĐIỂM ĐÁNH GIÁ VN-INDEX 10 PHIÊN GIAO DỊCH



## ĐIỂM ĐÁNH GIÁ CỔ PHIẾU VN30 04/01/2021

STT	Mã CK	Điểm	Trạng thái
1	BID	69.3	Tăng giá mạnh
2	BVH	59.9	Tăng giá mạnh
3	CTG	66.9	Tăng giá mạnh
4	FPT	43.3	Tăng giá
5	GAS	60.1	Tăng giá mạnh
6	HDB	50.3	Tăng giá mạnh
7	HPG	57.2	Tăng giá mạnh
8	MBB	52.5	Tăng giá mạnh
9	MSN	42.5	Tăng giá
10	MWG	48.3	Tăng giá
11	PLX	59.2	Tăng giá mạnh
12	PNJ	44.9	Tăng giá
13	POW	50.1	Tăng giá mạnh
14	REE	44.7	Tăng giá
15	SSI	61.8	Tăng giá mạnh
16	STB	58.4	Tăng giá mạnh
17	TCB	56.5	Tăng giá mạnh
18	VCB	62.4	Tăng giá mạnh
19	VHM	37.7	Tăng giá
20	VIC	38.0	Tăng giá
21	VJC	41.5	Tăng giá
22	VNM	35.3	Tăng giá
23	VPB	65.7	Tăng giá mạnh
24	VRE	53.0	Tăng giá mạnh

## THANG ĐIỂM ĐÁNH GIÁ

< -75 <

< -50 <

< -25 <

0

< +25 <

< +50 <

< +75 <

Giảm giá rất mạnh

Giảm giá mạnh

Giảm giá

Đi ngang

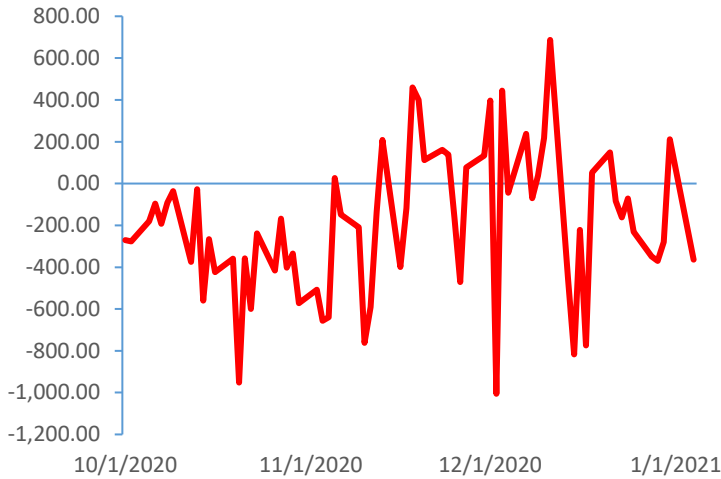
Tăng giá

Tăng giá mạnh

Tăng giá rất mạnh

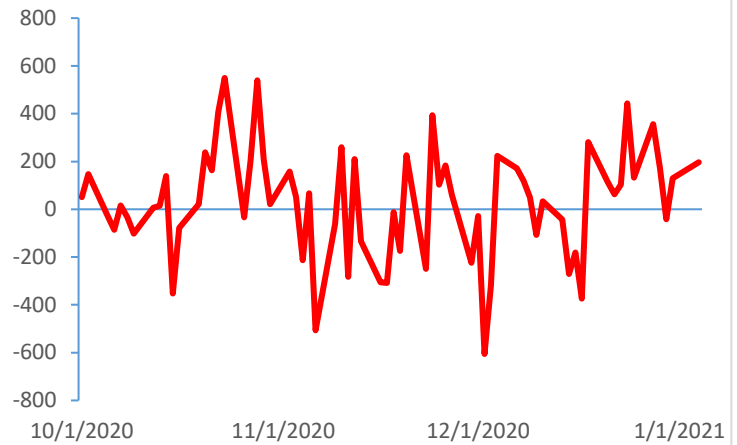
**GIAO DỊCH KHỐI NGOẠI**

**Giá trị giao dịch ròng NĐTNN (tỷ đồng)**

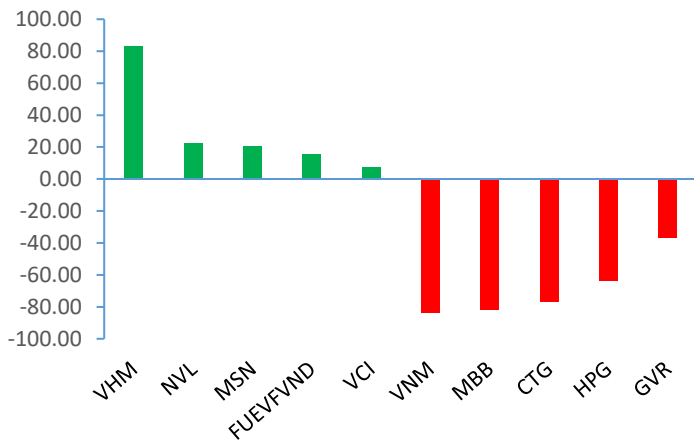


**GIAO DỊCH TỰ DOANH**

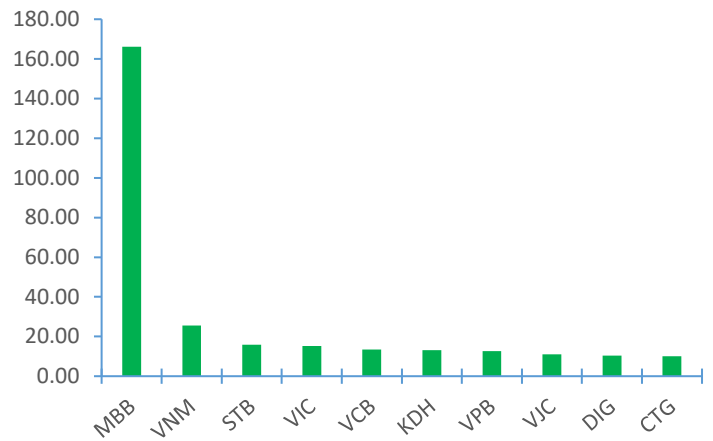
**Giá trị giao dịch ròng của tự doanh (tỷ đồng)**



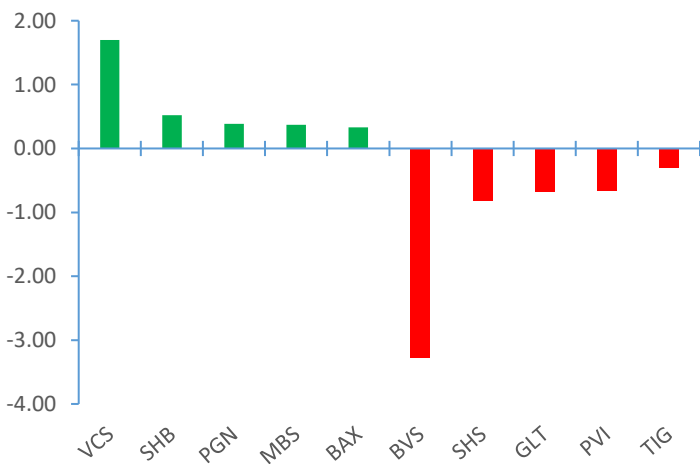
**Top cổ phiếu mua bán ròng của NĐTNN trên HSX (tỷ đồng)**



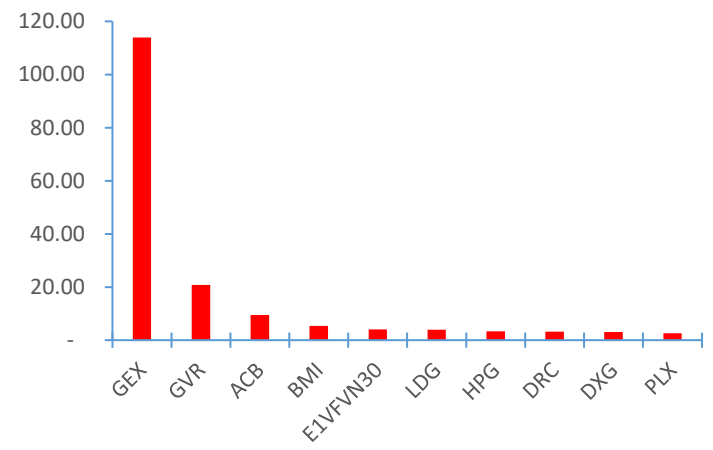
**Top cổ phiếu mua ròng của tự doanh trên HSX (tỷ đồng)**



**Top cổ phiếu mua bán ròng của NĐTNN trên HNX (tỷ đồng)**



**Top cổ phiếu bán ròng của tự doanh trên HSX (tỷ đồng)**



Nguồn: Bloomberg, Fiinpro

## TIN KINH TẾ TÀI CHÍNH

### Điểm tin

### Nội dung

Giá vàng thế giới giảm nhẹ trong phiên giao dịch ngày 14/12/2020

Bộ Thương mại và Công nghiệp Singapore cho biết nền kinh tế này suy giảm 5,8% trong năm 2020 so với năm 2019. Đây là mức sụt giảm tồi tệ chưa từng có ở quốc đảo này. Tuy nhiên, nó vẫn ít hơn so với dự báo sụt giảm 6 đến 6,5% được đưa ra trước đó.

Nền kinh tế Singapore suy giảm ít hơn so với dự kiến trong quý 4/2020 sau khi các biện pháp giãn cách xã hội nhằm ngăn ngừa virus lây lan được hạn chế. Trong quý cuối cùng của năm, nền kinh tế Singapore đã giảm 3,8% so với 1 năm trước đó, cải thiện đáng kể so với mức sụt giảm 5,6% của quý 3.

Quan hệ Mỹ-Trung tiếp tục căng thẳng sau vụ Mỹ hủy niêm yết 3 công ty viễn thông lớn của Trung Quốc

Trong tuyên bố mới nhất được Thời báo Hoàn cầu đăng tải, Bộ Thương mại Trung Quốc tuyên bố sẽ đưa ra biện pháp cần thiết để bảo vệ quyền lợi hợp pháp và chính đáng của doanh nghiệp Trung Quốc. Trước đó, sàn chứng khoán New York công bố sẽ hủy niêm yết cổ phiếu của công ty China Telecom Corp. Limited, China Mobile Limited, và China Unicom Hong Kong theo quy định mới được Tổng thống Mỹ Donald Trump ký kết vào tháng 11/2020.

Chỉ số PMI tháng 12/2020 đạt 51,7 điểm, bằng với mức tháng 10

IHS Markit mới đây công bố báo cáo cho thấy Chỉ số nhà quản trị mua hàng (PMI) ngành sản xuất Việt Nam tháng 12/2020 tăng từ 49.9 điểm tháng 11 lên 51.7 điểm và đạt mức ngang bằng với tháng 10. Bên cạnh đó, số lượng đơn đặt hàng mới tăng tháng thứ tư liên tiếp và với mức độ mạnh và nhanh hơn tháng 11.

NHNN điều chỉnh chính sách mua ngoại tệ

Từ ngày 31/12/2020, Ngân hàng Nhà nước (NHNN) ngừng niêm yết tỷ giá giao ngay tại Sở Giao dịch và ngừng mua ngoại tệ giao ngay.

Bên cạnh đó, từ ngày 4/1/2021, NHNN sẽ thực hiện mua ngoại tệ kỳ hạn 6 tháng (thay vì kỳ hạn 3 tháng như trước) có hủy ngang với tỷ giá mua kỳ hạn là 23.125 VND/USD. Mỗi tổ chức tín dụng chỉ được hủy ngang một lần và toàn bộ giá trị giao dịch đối với mỗi bán ngoại tệ cho NHNN theo phương án này.

Giá gạo Việt Nam vượt đỉnh 9 năm

Giá gạo xuất khẩu của Việt Nam tiếp tục tăng vào cuối tháng tháng 12/2020 do giá lúa gạo trong nước tăng và nguồn cung thấp vì vụ thu hoạch cũ đã qua và chưa đến vụ thu hoạch mới. Gạo 5% tấm của Việt Nam tuần này tăng tiếp lên 500 – 505 USD/tấn, cao nhất kể từ tháng 12/2011.

## TIN DOANH NGHIỆP

Mã CK	Điểm tin	Nội dung
DBC	Công bố KHKD năm 2021	Năm 2021 doanh nghiệp đặt kế hoạch tổng doanh thu đạt 15,439.4 tỷ đồng, lợi nhuận sau thuế đạt 827.2 tỷ đồng, lần lượt tăng trưởng 16.9% và 81% so với kế hoạch năm 2020.
VDS	Công bố số liệu ước tính KQKD năm 2020	Năm 2020, tổng doanh thu ước đạt 456 tỷ đồng, vượt 45% kế hoạch, lợi nhuận trước thuế ước đạt 180 tỷ đồng và sau thuế 144 tỷ đồng, gấp 4 lần kế hoạch.
VCS	Công bố số liệu ước tính KQKD quý IV/2020	VCS đã công bố kết quả kinh doanh ước tính cho quý 4/2020 với doanh thu thuần 1,647 tỷ đồng và lãi sau thuế 439 tỷ đồng, tương ứng mức tăng trưởng 5.3% và 12.7% so với cùng kỳ năm trước.
NTL	Công bố số liệu ước tính KQKD năm 2020	NTL ước tính doanh thu năm 2020 đạt 626 tỷ đồng, lợi nhuận trước thuế đạt 371 tỷ đồng, lần lượt giảm 25% và tăng 24.7% so với thực hiện năm 2019. Trong năm 2021, doanh nghiệp đặt kế hoạch doanh thu 800 tỷ đồng, lợi nhuận là 350 tỷ đồng, lần lượt bằng 127,8% và 94,3% thực hiện năm 2020. Bên cạnh đó, tỷ lệ cổ tức duy trì là 25%
LCG	Thông báo giao dịch của cổ đông lớn	Quỹ ngoại Lucerne Enterprise Ltd đã bán 3 triệu cp, giảm lượng sở hữu từ 8,729,432 cp (tỷ lệ 7.57%) xuống 5,729,432 cp (tỷ lệ 4.97%) và không còn là cổ đông lớn. Giao dịch thực hiện ngày 28/12/2020.
HDG	Thông báo giao dịch của cổ đông lớn	Quỹ ngoại CTBC Vietnam Equity Fund đã mua 200,000 cp và quỹ KB Vietnam Focus Balanced Fund đã mua 70,000 cp, nâng lượng sở hữu cả nhóm gồm 5 quỹ liên quan từ 12,204,623 cp (tỷ lệ 7.9109%) lên 12,528,623 cp (tỷ lệ 8.121%). Giao dịch thực hiện ngày 31/12/2020.

Nguồn: CTS tổng hợp

## TUYÊN BỐ MIỄN TRÁCH NHIỆM

Bản quyền năm 2020 thuộc về Công ty Cổ phần Chứng khoán Ngân hàng Công thương Việt Nam (VietinBank Securities). Những thông tin sử dụng trong báo cáo được thu thập từ những nguồn đáng tin cậy và VietinBank Securities không chịu trách nhiệm về tính chính xác của chúng. Quan điểm thể hiện trong báo cáo này là của (các) tác giả và không nhất thiết liên hệ với quan điểm chính thức của VietinBank Securities. Không một thông tin cũng như ý kiến nào được viết ra nhằm mục đích quảng cáo hay khuyến nghị mua/bán bất kỳ chứng khoán nào. Báo cáo này không được phép sao chép, tái bản bởi bất kỳ cá nhân hoặc tổ chức nào khi chưa được phép của VietinBank Securities.

## LIÊN HỆ

Hội Sở VietinBank Securities:

306 Bà Triệu, Quận Hai Bà Trưng, Hà Nội.

Tel: +84.24.3974.1771 – Fax: +84.24.3974.1760

Website: [www.cts.vn](http://www.cts.vn)

Hotline: 1900.58.88.66