

**Thị trường thế giới**

		1D
Dow Jones	29,970	0.29%
S&P 500	3,667	-0.06%
Nikkei	26,751	-0.22%
Shanghai	3,445	0.07%
Hang Sheng	26,740	0.04%
FTSE 100	6,490	0.42%
VIX	21	0.52%

**Thị trường Việt Nam**

	VN-Index	VN30
VN-Index	1,021.1	983.2
1D	0.13%	-0.23%
YTD	6.25%	11.84%
GTGD (tỷ VND)	10,700.41	5,411.34
Vốn hoá (tỷ VND)	3,808,395	2,760,583
NĐTNN (tỷ VND)	-44.79	-2.6
Tự doanh (tỷ VND)	223.27	228.9
P/E	16.6	13.5
P/B	2.1	2.2

**Lợi suất TPCP**

		YTD
Việt Nam 3 tháng	0.59%	-61.2%
Việt Nam 3 năm	0.71%	-57.1%
Việt Nam 10 năm	2.45%	
Mỹ 3 tháng	0.07%	-95.2%
Mỹ 2 năm	0.15%	-90.1%
Mỹ 10 năm	0.91%	-52.3%

**Giá hàng hoá**

		1D
Dầu Brent (USD/thùng)	49.6	1.91%
Vàng (USD/ounce)	1,841	0.24%

**Tỷ giá**

		1D
USD/VND	23,132	-0.04%
EUR/VND	28,122	-0.34%
JPY/VND	22,262	0.02%
CNY/VND	3,541	-0.20%

**Lãi suất liên ngân hàng**

		YTD
Qua đêm	0.10%	-93.4%
1 tuần	0.14%	-94.3%
2 tuần	0.19%	-93.4%
1 tháng	0.26%	-92.8%

**NHẬN ĐỊNH VÀ KHUYẾN NGHỊ**

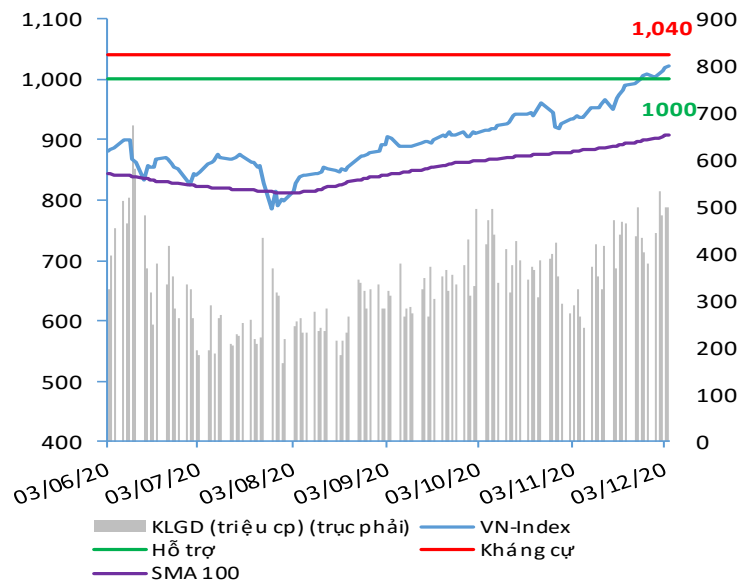
Hệ thống đánh giá và phân loại trạng thái diễn biến của CTS ghi nhận mức điểm đánh giá tổng quan của chỉ số VN-Index đạt **+35.3 điểm** và chỉ số VN30 đạt **+32.3 điểm**; tương đương với diễn biến thị trường tăng giá.

Các chỉ số PTKT ngắn hạn cho thấy dòng tiền chưa bút phá mạnh khi dòng tiền đang đạt điểm cân bằng. Thị trường đang xoay quanh các cổ phiếu với các câu chuyện riêng. Ngắn hạn, nhà đầu tư có thể xem xét đầu tư các cổ phiếu chưa phục hồi lại vùng giá đầu năm như: PVD, PVS, ... Bên cạnh đó, diễn biến T+10 và T+20 nhìn chung vẫn đang duy trì kịch bản đi lên khá tích cực.

Nhà đầu tư trung và dài hạn có thể tiếp tục giải ngân các mã chúng tôi đã khuyến nghị có nền tảng cơ bản tốt như SZC, DPM, BWE, NTL, ....

Vùng điểm 1,040 là ngưỡng kháng cự gần nhất và ngưỡng 1,000 điểm là ngưỡng hỗ trợ.

**VN-INDEX**



ĐIỂM ĐÁNH GIÁ VN-INDEX 04/12/2020

Nhóm chỉ báo	Chỉ báo	Điểm
Xu hướng	EMA (3); EMA (10) & SMA (20)	9
Định hướng & Sức mạnh xu hướng	DMI & ADX	2
	RSI (14)	0
Dao động & Động lượng	MFI (14)	0
	Stochastic (14,3,3)	-1
	MACD (12,26,9)	2
Khối lượng	CMF	0
	OBV	0
	Volume	0
Độ rộng	Advance - Decline	0

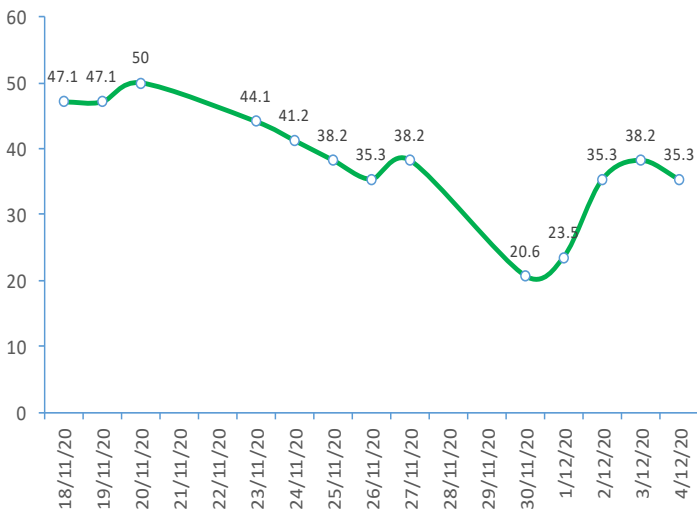
Điểm đánh giá chung **35.29**

Nhận Định **Diễn biến tăng giá**

ĐIỂM ĐÁNH GIÁ CỔ PHIẾU VN30 04/12/2020

STT	Mã CK	Điểm	Trạng thái
1	BID	47.6	Tăng giá
2	BVH	41.2	Tăng giá
3	CTG	46.0	Tăng giá
4	FPT	29.8	Tăng giá
5	GAS	41.3	Tăng giá
6	HDB	34.6	Tăng giá
7	HPG	39.3	Tăng giá
8	MBB	36.1	Tăng giá
9	MSN	29.2	Tăng giá
10	MWG	33.2	Tăng giá
11	PLX	40.7	Tăng giá
12	PNJ	30.9	Tăng giá
13	POW	34.4	Tăng giá
14	REE	30.7	Tăng giá
15	SSI	42.5	Tăng giá
16	STB	40.1	Tăng giá
17	TCB	38.8	Tăng giá
18	VCB	42.9	Tăng giá
19	VHM	26.0	Tăng giá
20	VIC	26.1	Tăng giá
21	VJC	28.5	Tăng giá
22	VNM	24.3	Đi ngang
23	VPB	45.2	Tăng giá
24	VRE	36.5	Tăng giá

ĐIỂM ĐÁNH GIÁ VN-INDEX 10 PHIÊN GIAO DỊCH:

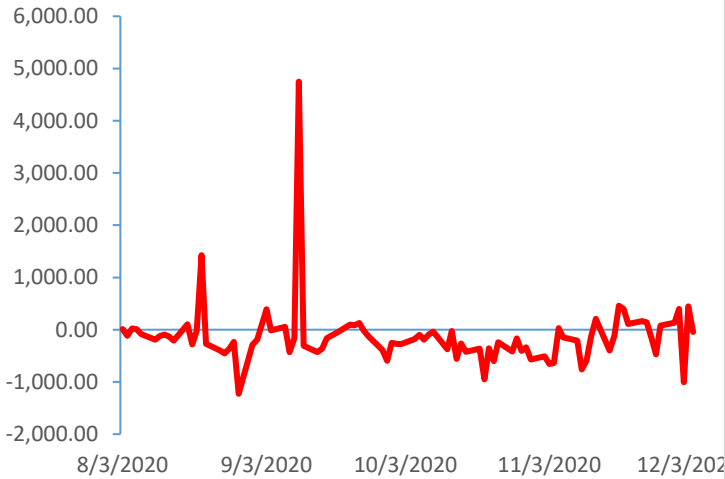


THANG ĐIỂM ĐÁNH GIÁ



**GIAO DỊCH KHỐI NGOẠI**

Giá trị giao dịch ròng NĐTNN (tỷ đồng)

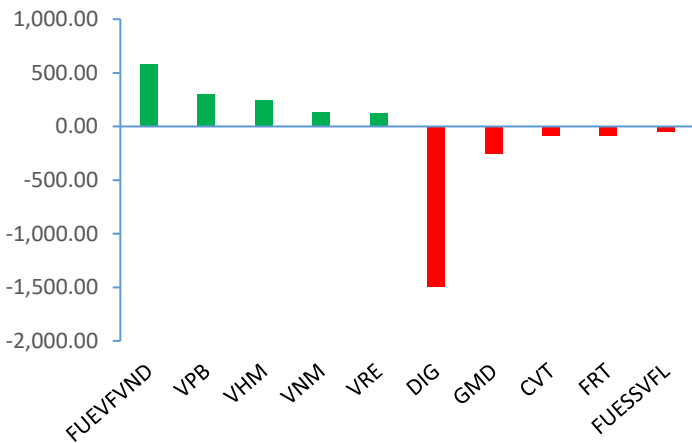


**GIAO DỊCH TỰ DOANH**

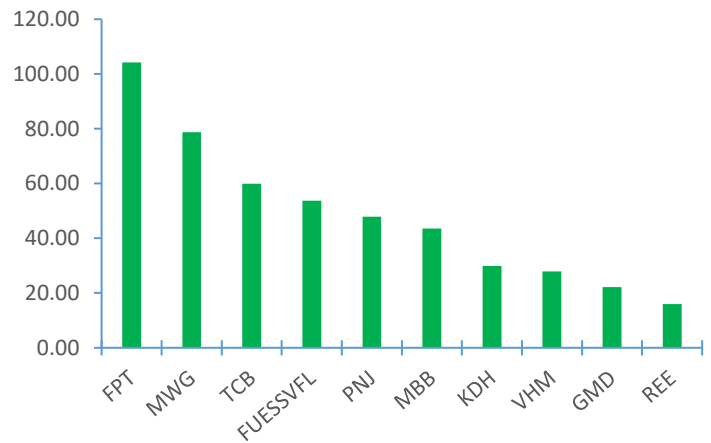
Giá trị giao dịch ròng của tự doanh (tỷ đồng)



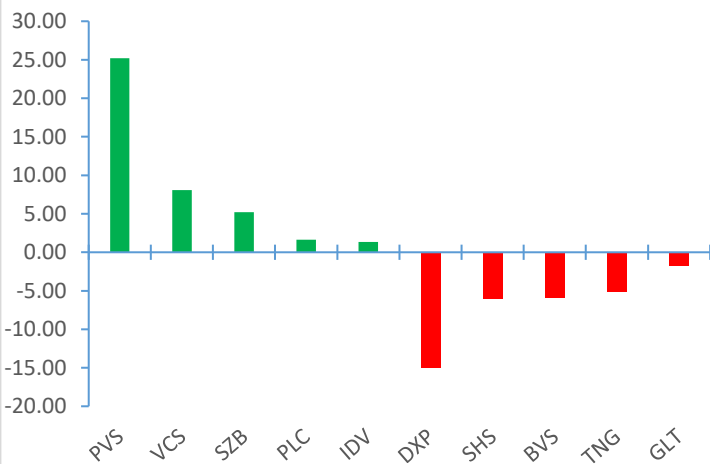
Top cổ phiếu mua bán ròng của NĐTNN trên HSX (tỷ đồng)



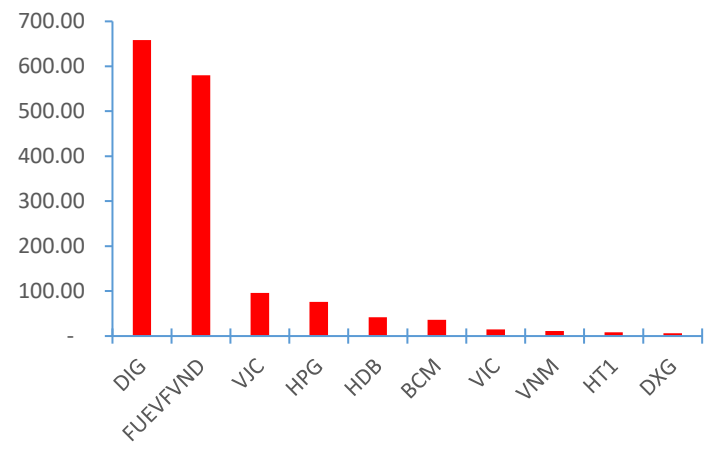
Top cổ phiếu mua ròng của tự doanh trên HSX (tỷ đồng)



Top cổ phiếu mua bán ròng của NĐTNN trên HNX (tỷ đồng)



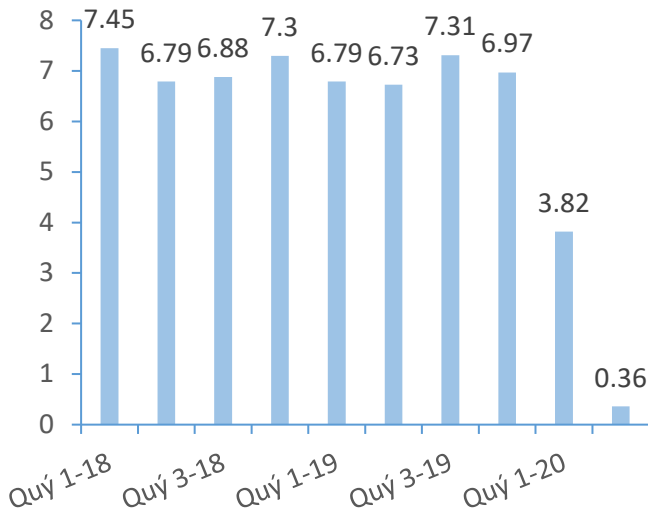
Top cổ phiếu bán ròng của tự doanh trên HSX (tỷ đồng)



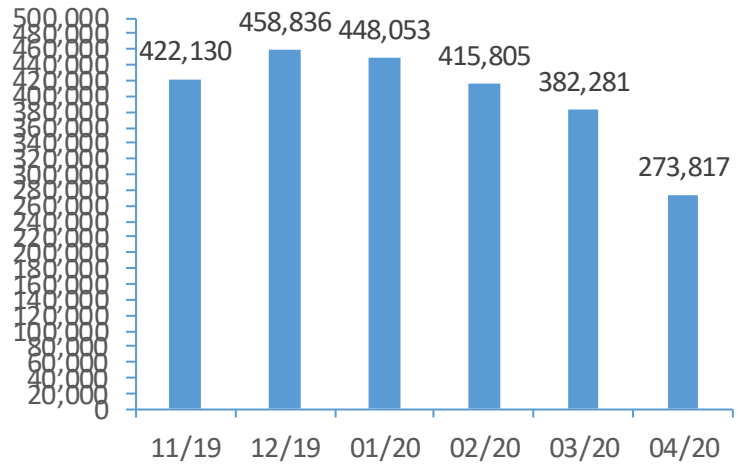
Nguồn: Bloomberg, Fiinpro

## CHỈ SỐ KINH TẾ VĨ MÔ

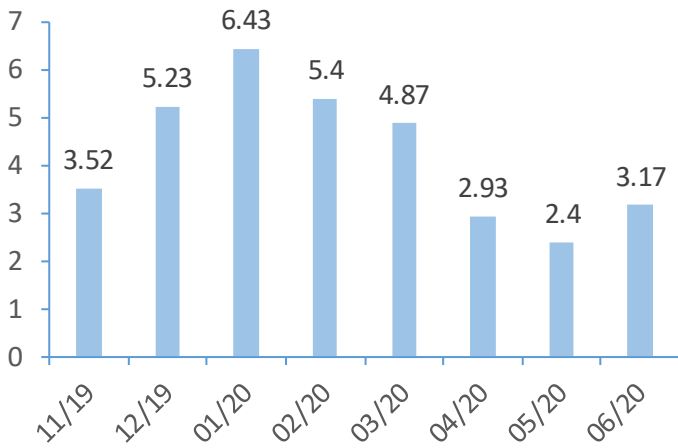
**Tăng trưởng GDP Việt Nam (%)**



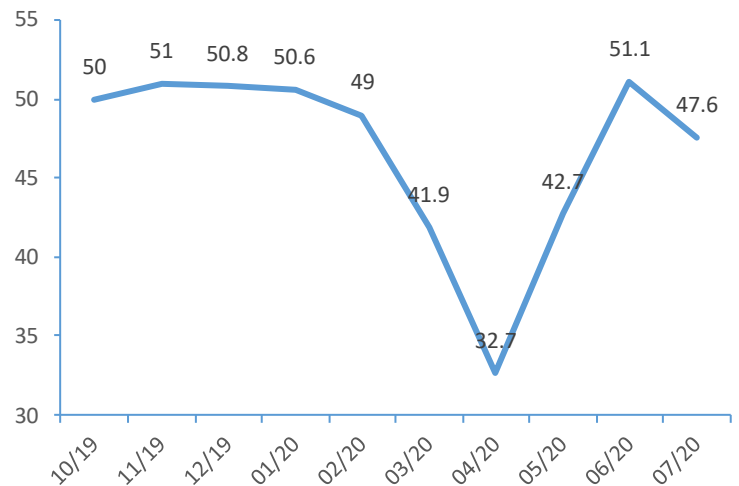
**Tổng mức bán lẻ hàng hoá (tỷ VND)**



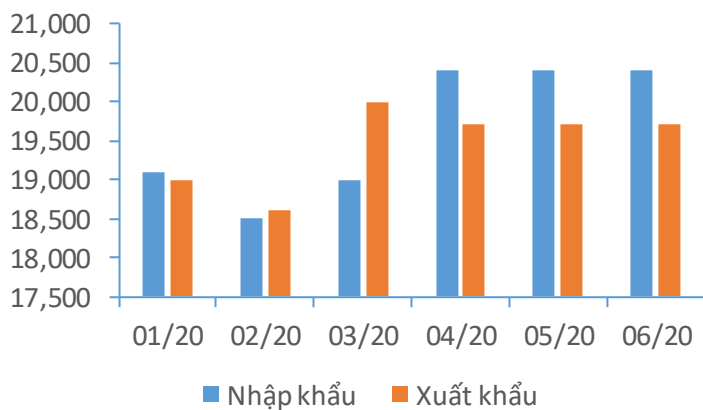
**CPI Việt Nam (%)**



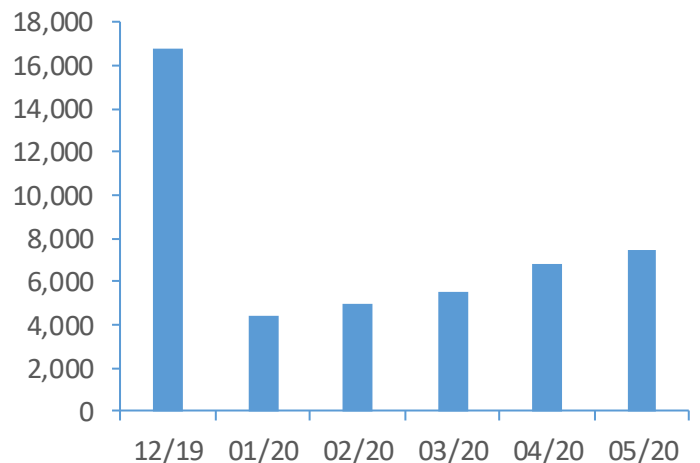
**PMI**



**Giá trị xuất nhập khẩu của Việt Nam (triệu USD)**



**Tổng vốn FDI đăng ký triệu USD)**



Giá dầu thế giới lên mức cao nhất 10 tháng

Giá dầu Brent tăng lên mức cao nhất kể từ đầu tháng 3 do hy vọng mới về kích thích kinh tế của Mỹ và sau khi các nhà sản xuất dầu mỏ OPEC+ đồng ý tăng sản lượng cắt giảm 500,000 thùng/ngày từ tháng 1/2021.

Kết phiên, giá dầu Brent tăng 1% lên 48,71 USD/thùng trong khi giá dầu WTI tăng 0.8% lên 45,64 USD/thùng.

Thị trường chứng khoán tại các thị trường mới nổi dự báo tăng 20% trong năm 2021

Nhà phân tích Joyce Chang của JPMorgan cho biết thị trường chứng khoán tại các nền kinh tế mới nổi có thể tăng tới 20% trong năm 2021 sau khi bị phần lớn nhà đầu tư phớt lờ trong năm nay. JPMorgan nhận thấy cơ hội tại thị trường Brazil, Indonesia, Hàn Quốc và Thái Lan.

Trái phiếu doanh nghiệp Trung Quốc có nguy cơ vỡ nợ kỷ lục

Thị trường trái phiếu doanh nghiệp của Trung Quốc có vẻ sẽ đạt kỷ lục về số lần trả nợ bị bỏ lỡ trong năm nay, vượt qua 143,6 tỷ nhân dân tệ (21,8 tỷ USD) của năm ngoái và gia tăng lo ngại về uy tín và sự tuân thủ của các tổ chức phát hành. Theo dữ liệu của Bloomberg, các vụ vỡ nợ trái phiếu đã lên tới 104 tỷ nhân dân tệ từ đầu năm nay đến cuối tháng 11. Các khoản vi phạm pháp luật tại đại lục, thị trường trái phiếu lớn thứ hai thế giới, đã vượt quá 100 tỷ nhân dân tệ trong ba năm hoạt động.

Việt Nam sẽ có 12 hệ sinh thái đa lĩnh vực với doanh thu khoảng 100 tỷ USD vào năm 2025

Theo McKinsey, các hệ sinh thái này đang mở rộng quy mô với tốc độ nhanh chóng cùng hàng triệu người dùng gắn bó trên nhiều nền tảng khác nhau. Đến năm 2025, thị trường Việt Nam sẽ nổi lên 12 hệ sinh thái lớn trong các dịch vụ bán lẻ và doanh nghiệp với tổng doanh thu ước tính khoảng 2.400 nghìn tỷ đồng (tương đương 100 tỷ USD). Trong đó, nền tảng thị trường B2C và B2B (doanh nghiệp với doanh nghiệp) sẽ là hai nhân tố đóng góp doanh thu lớn nhất.

Xuất khẩu hàng hóa tháng 11 đột ngột giảm hàng tỷ USD

Theo báo cáo của Tổng cục Hải quan vừa công bố, trong tháng 11 năm 2020, tổng trị giá xuất nhập khẩu hàng hoá của Việt Nam ước đạt 49 tỷ USD, giảm 5% so với tháng trước. Trong đó, tổng trị giá xuất khẩu ước đạt 24,8 tỷ USD, giảm 9% so với tháng 10 (27,26 tỷ USD); tổng trị giá nhập khẩu ước đạt 24,2 tỷ USD, giảm nhẹ 0.5%. Như vậy 11 tháng năm 2020, tổng trị giá xuất nhập khẩu hàng hoá của Việt Nam dự kiến đạt 489,09 tỷ USD, tăng 3.5% so với cùng kỳ năm 2019; trong đó tổng trị giá xuất khẩu ước đạt 254,59 tỷ USD, tăng 5.3% và tổng trị giá nhập khẩu ước đạt 234,5 tỷ USD, tăng 1.5%.

## TIN DOANH NGHIỆP

Mã CK	Điểm tin	Nội dung
MSN	Thông báo trả cổ tức năm 2019	MSN vừa thông báo chốt danh sách cổ đông thực hiện chia cổ tức tiền mặt năm 2019 với tỷ lệ 10%. Ngày đăng ký cuối cùng vào 18/12, ứng với ngày giao dịch không hưởng quyền 17/12. Thời điểm thanh toán là 30/12. Với hơn 1,17 tỷ cổ phiếu đang lưu hành, số tiền chi trong đợt này là 1,175 tỷ đồng.
BWE	Thông báo trả cổ tức đợt 1/2020	BWE thông báo chốt danh sách cổ đông vào ngày 7/1 để thực hiện quyền tham dự họp ĐHĐCĐ thường niên năm 2021 và tạm ứng cổ tức đợt 1/2020 bằng tiền mặt. Với phương án chia cổ tức, công ty sẽ thực hiện theo tỷ lệ 12%. Thời gian thanh toán dự kiến 7/4/2021.
DIG	Thông báo kết quả giao dịch của cổ đông lớn	CTCP Kinh doanh Địa ốc Him Lam đã mua vào 67.691.59 cổ phiếu, tương ứng tỷ lệ 21,49% trong ngày 2/12. Trước đó, Him Lam chưa nắm giữ bất kỳ cổ phiếu DIG nào.
GEG	Thông báo kết quả giao dịch của cổ đông lớn	AVH Pte. Ltd, cổ đông lớn đã mua vào hơn 2 triệu cổ phiếu GEG từ ngày 09/11 đến 30/11. Sau giao dịch, cổ đông trên đã nâng sở hữu tại GEG lên hơn 53,96 triệu cổ phiếu, tỷ lệ 19.9%.
SBT	Thông báo kết quả giao dịch của cổ đông lớn	CTCP Xuất nhập khẩu Bến Tre (Betrimex) vừa công bố hoàn tất bán ra 5,15 triệu cổ phiếu SBT, tương đương 1.04% số cổ phần đang lưu hành của CTCP Thành Thành Công - Biên Hòa (TTC Sugar - SBT) để cơ cấu danh mục đầu tư. Giao dịch thực hiện ngày 27/11. Sau giao dịch, Betrimex giảm số cổ phần nắm giữ xuống còn 20,21 triệu cổ phiếu SBT (tương đương 4.08% vốn điều lệ) và không còn là cổ đông lớn của SBT.
MWG	Thông báo kết quả giao dịch của Thành viên HĐQT	Ông Đặng Minh Lượm, Thành viên HĐQT đã bán ra 100,000 cổ phiếu MWG trong ngày 02/12. Sau giao dịch, ông Lượm đã giảm sở hữu tại MWG xuống còn hơn 995,000 cổ phiếu, tỷ lệ 0.22%.

Nguồn: CTS tổng hợp

## TUYÊN BỐ MIỄN TRÁCH NHIỆM

Bản quyền năm 2020 thuộc về Công ty Cổ phần Chứng khoán Ngân hàng Công thương Việt Nam (VietinBank Securities). Những thông tin sử dụng trong báo cáo được thu thập từ những nguồn đáng tin cậy và VietinBank Securities không chịu trách nhiệm về tính chính xác của chúng. Quan điểm thể hiện trong báo cáo này là của (các) tác giả và không nhất thiết liên hệ với quan điểm chính thức của VietinBank Securities. Không một thông tin cũng như ý kiến nào được viết ra nhằm mục đích quảng cáo hay khuyến nghị mua/bán bất kỳ chứng khoán nào. Báo cáo này không được phép sao chép, tái bản bởi bất kỳ cá nhân hoặc tổ chức nào khi chưa được phép của VietinBank Securities.

## LIÊN HỆ

Hội Sở VietinBank Securities:

306 Bà Triệu, Quận Hai Bà Trưng, Hà Nội.

Tel: +84.24.3974.1771 – Fax: +84.24.3974.1760

Website: [www.cts.vn](http://www.cts.vn)

Hotline: 1900.58.88.66