

Thị trường thế giới

		1D
Dow Jones	30,199	1.13%
S&P 500	3,695	1.29%
Nikkei	26,757	0.26%
Shanghai	3,367	-0.01%
Hang Sheng	26,435	0.87%
FTSE 100	6,513	-0.28%
VIX	23	-7.40%

Thị trường Việt Nam

	VN-Index	VN30
VN-Index	1,065.3	1,027.1
	1D	1.39%
	YTD	16.84%
GTGD (tỷ VND)		
Vốn hoá (tỷ VND)	4,000,177	2,849,296
NĐTNN (tỷ VND)		
Tự doanh (tỷ VND)		
P/E	17.1	14.2
P/B	2.2	2.3

Lợi suất TPCP

		YTD
Việt Nam 3 tháng	0.53%	-65.0%
Việt Nam 3 năm	0.80%	-51.7%
Việt Nam 10 năm	2.6%	
Mỹ 3 tháng	0.06%	-95.6%
Mỹ 2 năm	0.11%	-92.7%
Mỹ 10 năm	0.90%	-52.8%

Giá hàng hoá

		1D
Dầu Brent (USD/thùng)	50.6	-0.41%
Vàng (USD/ounce)	1,856	0.20%

Tỷ giá

		1D
USD/VND	23,126	0.00%
EUR/VND	28,126	0.06%
JPY/VND	22,354	-0.19%
CNY/VND	3,535	0.04%

Lãi suất liên ngân hàng

		YTD
Qua đêm	0.10%	-93.4%
1 tuần	0.13%	-94.6%
2 tuần	0.18%	-93.7%
1 tháng	0.19%	-94.8%

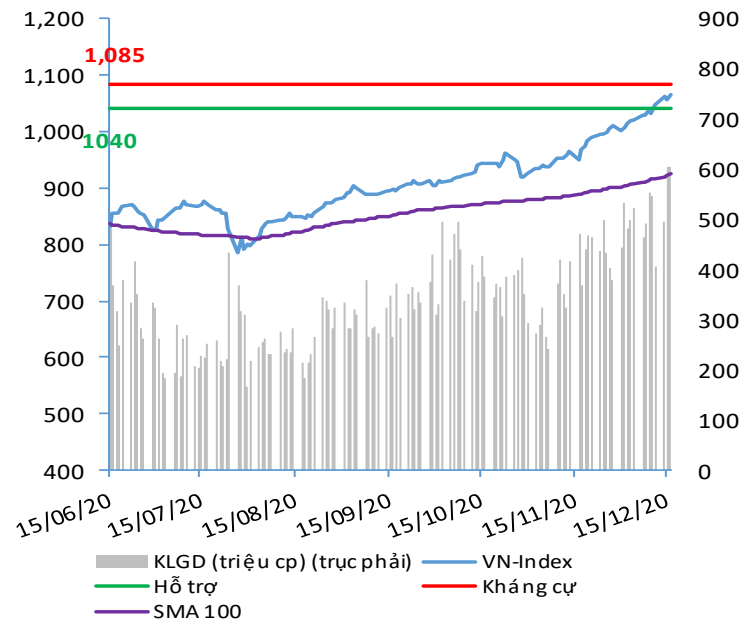
NHẬN ĐỊNH VÀ KHUYẾN NGHỊ

Hệ thống đánh giá và phân loại trạng thái diễn biến của CTS ghi nhận mức điểm đánh giá tổng quan của chỉ số VN-Index đạt **+61.76 điểm** và chỉ số VN30 đạt **+61.76 điểm**; tương đương với diễn biến thị trường tăng giá mạnh.

Diễn biến phiên giao dịch 16/12 cho thấy dòng tiền vẫn tham gia vào thị trường khá tốt với tâm điểm đáng chú ý là nhóm cổ phiếu ngân hàng. Bên cạnh đó, diễn biến T+10 lẫn cả T+20 nhìn chung vẫn đang tiếp tục duy trì kịch bản tăng giá khá tích cực.

Vùng điểm 1,080 – 10,85 sẽ là vùng kháng cự tiếp theo của chỉ số VN-Index trong khi vùng 1,030 – 1,040 được kỳ vọng sẽ phát huy vai trò là vùng hỗ trợ của chỉ số trong thời gian tới. Với áp lực điều chỉnh có chiều hướng gia tăng tại nhóm cổ phiếu vốn hóa lớn và bluechips, kịch bản phân hóa có thể xảy ra với dòng tiền định hướng tới nhóm cổ phiếu midcap và penny chưa tăng hoặc tăng chưa quá nhiều.

VN-INDEX – KHÁNG CỰ & HỖ TRỢ



THANG ĐIỂM ĐÁNH GIÁ:

< -75 < < -50 < < -25 < < +25 < < +50 < < +75 <

Giảm giá rất mạnh	Giảm giá mạnh	Giảm giá	Đi ngang	Tăng giá	Tăng giá mạnh	Tăng giá rất mạnh
-------------------	---------------	----------	----------	----------	---------------	-------------------

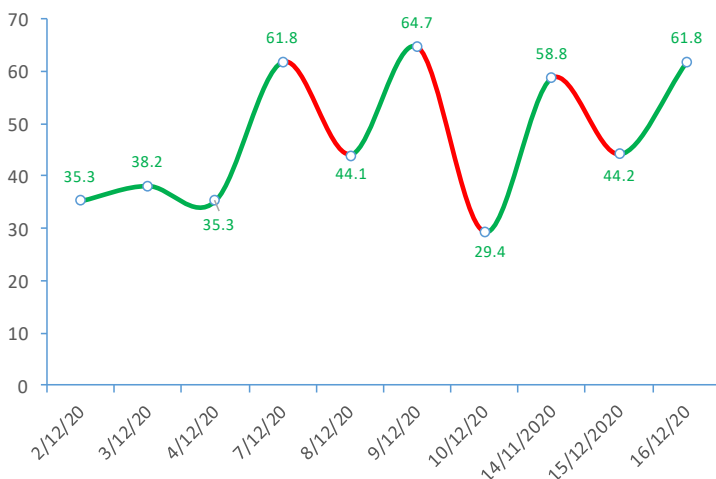
ĐIỂM ĐÁNH GIÁ VN-INDEX 10/12/2020:

Nhóm chỉ báo	Chỉ báo	Điểm
Xu hướng	EMA (3); EMA (10) & SMA (20)	9
Định hướng & Sức mạnh xu hướng	DMI & ADX	2
	RSI (14)	2
	MFI (14)	1
Dao động & Động lượng	Stochastic (14,3,3)	0
	MACD (12,26,9)	3
	CMF	1
	OBV	2
Khối lượng	Volume	0
	Advance - Decline	1
Điểm đánh giá chung		61.76
Nhận Định		Diễn biến tăng giá mạnh

ĐIỂM ĐÁNH GIÁ CỔ PHIẾU VN30 10/12/2020:

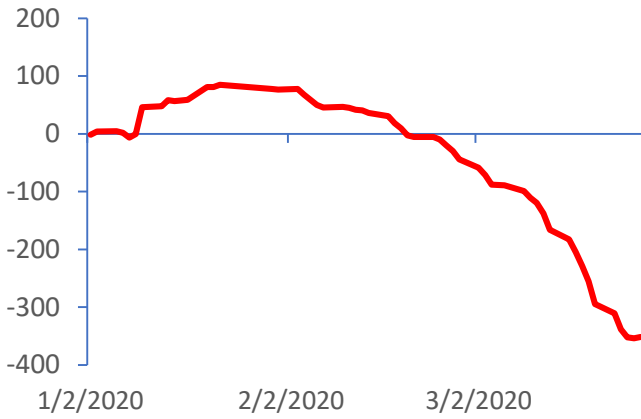
STT	Mã CK	Điểm	Trạng thái
1	BID	82.3	Tăng giá rất mạnh
2	BVH	71.1	Tăng giá mạnh
3	CTG	79.4	Tăng giá rất mạnh
4	FPT	51.4	Tăng giá mạnh
5	GAS	71.3	Tăng giá mạnh
6	HDB	59.7	Tăng giá mạnh
7	HPG	67.9	Tăng giá mạnh
8	MBB	62.3	Tăng giá mạnh
9	MSN	50.5	Tăng giá mạnh
10	MWG	57.4	Tăng giá mạnh
11	PLX	70.3	Tăng giá mạnh
12	PNJ	53.3	Tăng giá mạnh
13	POW	59.4	Tăng giá mạnh
14	REE	53.1	Tăng giá mạnh
15	SSI	73.4	Tăng giá mạnh
16	STB	69.3	Tăng giá mạnh
17	TCB	67.0	Tăng giá mạnh
18	VCB	74.1	Tăng giá mạnh
19	VHM	44.8	Tăng giá
20	VIC	45.1	Tăng giá
21	VJC	49.3	Tăng giá
22	VNM	41.9	Tăng giá
23	VPB	78.0	Tăng giá rất mạnh
24	VRE	63.0	Tăng giá mạnh

ĐIỂM ĐÁNH GIÁ VN-INDEX 10 PHIÊN GIAO DỊCH:



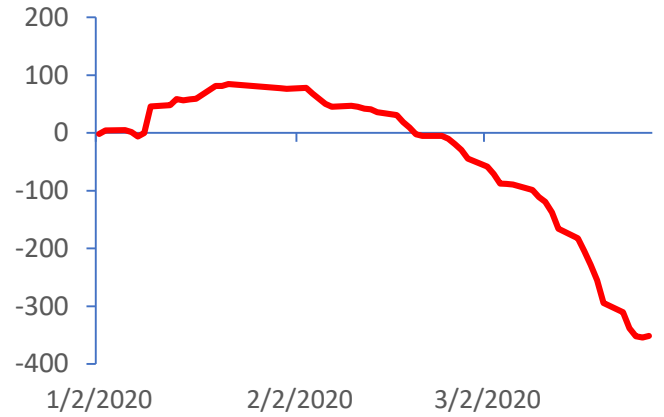
GIAO DỊCH KHỐI NGOÀI:

Giá trị giao dịch ròng của NĐTNN (triệu USD)

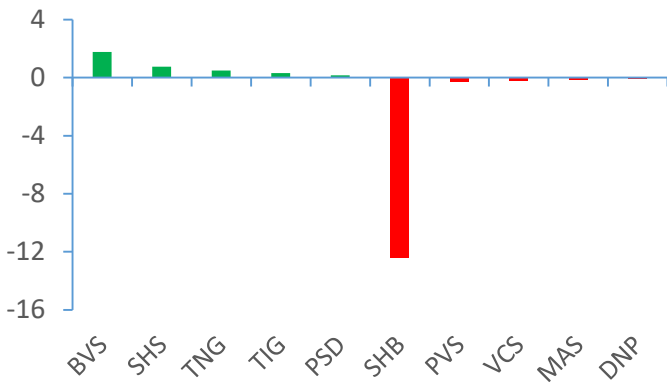


GIAO DỊCH TỰ DOANH:

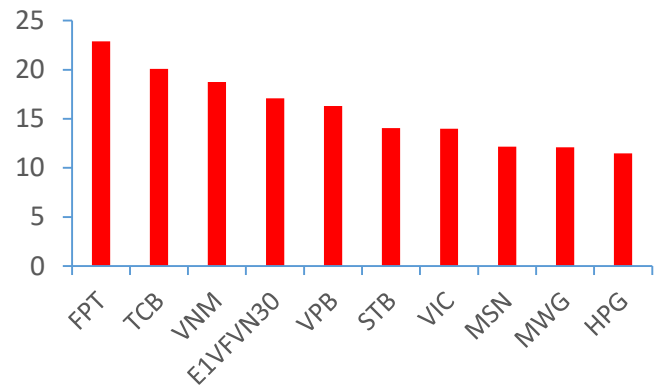
Giá trị giao dịch ròng của Tự doanh công ty CK (triệu USD)



Top cổ phiếu mua bán ròng của NĐTNN trên sàn HNX (tỷ VND)



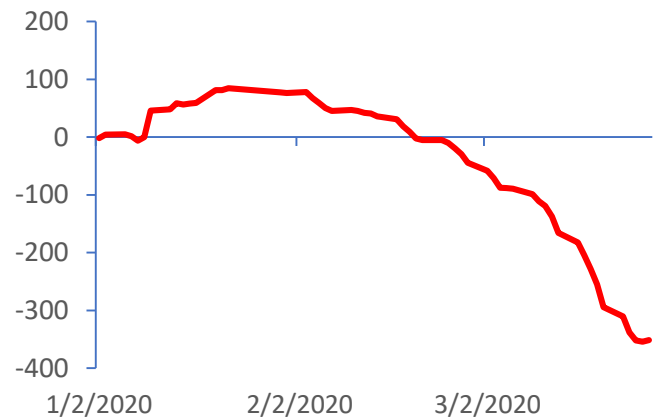
Top cổ phiếu bán ròng của Tự doanh trên sàn HSX (tỷ VND)



Top cổ phiếu mua bán ròng của NĐTNN trên sàn HSX (tỷ VND)



Giá trị giao dịch ròng của Tự doanh công ty CK (triệu USD)



Nguồn: Bloomberg, Fiinpro

TIN KINH TẾ TÀI CHÍNH

Điểm tin	Nội dung
Australia kiện Trung Quốc lên WTO	Australia yêu cầu WTO điều tra mức thuế Trung Quốc áp đặt đối với sản phẩm lúa mạch của nước này trong bối cảnh quan hệ giữa hai nước đang trở nên ngày càng căng thẳng.
Châu Âu dọa chia nhỏ Big Tech nếu không tuân thủ luật chơi	Giới chức Châu Âu ra dự luật nhằm gia tăng quyền lực đối phó với các đại gia công nghệ, như phạt nặng, chia nhỏ hoặc cấm nếu liên tiếp vi phạm.
Gã khổng lồ may mặc Trung Quốc vỡ nợ trái phiếu 2 lần trong 24 giờ.	Shandong Ruji Technology Group vỡ nợ hai loại chứng khoán phát hành nội địa trong vòng 24 giờ do không có đủ nguồn lực để thanh toán lãi cho 1 tỷ nhân dân tệ trái phiếu đáo hạn ngày 15/12.
Bong bóng tài sản ở Trung Quốc có nguy cơ phát nổ	Nhiều chuyên gia cho rằng nếu Trung Quốc tiếp tục nới lỏng tiền tệ, dòng vốn đầu tư trong nước và quốc tế sẽ chảy mạnh vào tài sản rủi ro, làm nổ tung bong bóng tài sản ở quốc gia này.
Sản lượng công nghiệp Trung Quốc tháng 11 cao nhất trong 20 tháng trở lại đây	Số liệu của Cục Thống kê quốc gia NBS công bố ngày 15/12 cho thấy trong tháng vừa qua sản lượng công nghiệp của Trung Quốc tăng 7% so với cùng kỳ 2019, cũng là tháng có tốc độ tăng nhanh nhất trong 20 tháng trở lại đây.

TIN DOANH NGHIỆP

Mã CK	Điểm tin	Nội dung
VNPT	Tổng doanh thu năm 2020 đạt gần 163,000 tỷ VND	Lãnh đạo VNPT trong hội nghị triển khai kế hoạch năm 2021 diễn ra vào sáng ngày 16/12 cho biết tổng doanh thu của tập đoàn trong năm 2020 ước đạt gần 163,000 tỷ VND.
KDC	Phát hành trái phiếu mệnh giá 1 tỷ đồng	HĐQT Công ty cổ phần Tập đoàn KIDO vừa thông qua phương án phát hành trái phiếu mệnh giá 1 tỷ đồng, là loại trái phiếu không chuyển đổi, không kèm chứng quyền và có tài sản đảm bảo. Số tiền thu được dự kiến sẽ được sử dụng để bổ sung vốn cho hoạt động sản xuất & kinh doanh.
HPG	Thành lập thêm 2 tổng công ty có vốn điều lệ 39,000 tỷ và 3,500 tỷ đồng	HĐQT Tập đoàn Hòa Phát quyết định thành lập CTCP Gang thép Hòa Phát có vốn điều lệ 39,000 tỷ đồng và CTCTP Ống thép & Tôn mạ màu Hòa phát với tổng vốn điều lệ là 3,500 tỷ đồng.
MSB	Niêm yết trên sàn HOSE	Gần 1.18 tỷ cổ phiếu MSB sẽ niêm yết tại Sở GDCK TP HCM vào ngày 23/12 với mức giá tham chiếu phiên giao dịch đầu tiên là 15,000 đồng/cổ phiếu, biên độ 20%. Tổng giá trị vốn hóa khi chào sàn ước đạt hơn 17,625 tỷ đồng.
FPT	Lãi ròng 11 tháng tăng gần 17% so với cùng kỳ 2019	Số liệu 11 tháng đầu năm 2020 cho thấy tổng tài sản của MSB đạt trên 166,000 tỷ tăng 13% so với cùng kỳ 2019. Lợi nhuận trước thuế vượt mục tiêu kế hoạch năm hơn 60% đạt hơn 2,300 tỷ tăng 116% so với cùng kỳ năm 2019. Đây cũng là ngân hàng đầu tiên niêm yết mới trên sàn HOSE trong năm 2020.
		FPT đạt 3,288 tỷ đồng lợi nhuận ròng sau 11 tháng, tăng 8.6% so với cùng kỳ 2019 và đã hoàn thành 88.7% kế hoạch lợi nhuận trước thuế cả năm 2020. Trong đó, lợi nhuận ròng tháng 11 tăng 17% lên 361 tỷ đồng so với cùng kỳ 2019.

THA Thoái vốn tại Hùng Vương

CTCP Ô tô Trường Hải vừa thông báo đã bán toàn bộ 31.36 triệu cổ phiếu Hùng Vương, tương đương với tỷ lệ sở hữu 13.81%. Giao dịch được thực hiện trong 2 ngày 4/12 và 11/12.

Nguồn: CTS tổng hợp

TUYÊN BỐ MIỄN TRÁCH NHIỆM

Bản quyền năm 2020 thuộc về Công ty Cổ phần Chứng khoán Ngân hàng Công thương Việt Nam (VietinBank Securities). Những thông tin sử dụng trong báo cáo được thu thập từ những nguồn đáng tin cậy và VietinBank Securities không chịu trách nhiệm về tính chính xác của chúng. Quan điểm thể hiện trong báo cáo này là của (các) tác giả và không nhất thiết liên hệ với quan điểm chính thức của VietinBank Securities. Không một thông tin cũng như ý kiến nào được viết ra nhằm mục đích quảng cáo hay khuyến nghị mua/bán bất kỳ chứng khoán nào. Báo cáo này không được phép sao chép, tái bản bởi bất kỳ cá nhân hoặc tổ chức nào khi chưa được phép của VietinBank Securities.

LIÊN HỆ

Hội Sở VietinBank Securities:

306 Bà Triệu, Quận Hai Bà Trưng, Hà Nội.

Tel: +84.24.3974.1771 – Fax: +84.24.3974.1760

Website: www.cts.vn

Hotline: 1900.58.88.66