

**Thị trường thế giới**

**1D**

Dow Jones	29,999	-0.23%
S&P 500	3,668	-0.13%
Nikkei	26,653	-0.39%
Shanghai	3,347	-0.77%
Hang Seng	26,503	0.35%
FTSE 100	6,600	0.54%
VIX	23	1.12%

**Thị trường Việt Nam**

**VN-Index**

**VN30**

VN-Index	1,055.3	1,013.1
1D	-0.83%	-1.10%
YTD	8.53%	14.50%
GTGD (tỷ VND)	13,552.63	6,299.47
Vốn hoá (tỷ VND)	3,910,512	2,793,591
NĐTNN (tỷ VND)	-816.52	-644.80
Tự doanh (tỷ VND)	-270.69	-12.09
P/E	16.7	13.9
P/B	2.2	2.2

**Lợi suất TPCP**

**YTD**

Việt Nam 3 tháng	0.35%	-76.6%
Việt Nam 3 năm	0.90%	-45.7%
Việt Nam 10 năm	2.45%	
Mỹ 3 tháng	0.06%	-95.7%
Mỹ 2 năm	0.13%	-91.3%
Mỹ 10 năm	0.90%	-52.7%

**Giá hàng hoá**

**1D**

Dầu Brent (USD/thùng)	50.5	0.56%
Vàng (USD/ounce)	1,836	0.11%

**Tỷ giá**

**1D**

USD/VND	23,129	0.00%
EUR/VND	28,127	-0.57%
JPY/VND	22,224	-0.14%
CNY/VND	3,537	-0.07%

**Lãi suất liên ngân hàng**

**YTD**

Qua đêm	0.10%	-93.4%
1 tuần	0.14%	-94.4%
2 tuần	0.19%	-93.5%
1 tháng	0.25%	-93.1%

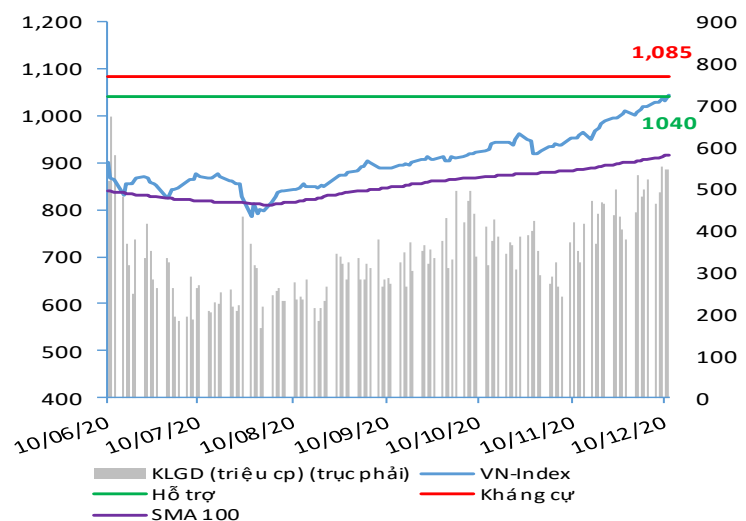
**NHẬN ĐỊNH VÀ KHUYẾN NGHỊ**

Hệ thống đánh giá và phân loại trạng thái diễn biến của CTS ghi nhận mức điểm đánh giá tổng quan của chỉ số VN-Index đạt **+41.18 điểm** và chỉ số VN30 đạt **+41.18 điểm**; tương đương với diễn biến thị trường tăng giá.

Diễn biến phiên giao dịch 15/12 cho thấy áp lực chốt lời bất ngờ có chiều hướng gia tăng ở nhóm cổ phiếu vốn hóa lớn và bluechips sau nhịp tăng điểm nóng trước đó khiến cho diễn biến T+3 chuyển từ tích cực sang đi ngang trung tính. Trái lại, nhóm cổ phiếu bds khu công nghiệp và nông – lâm thủy sản cùng với dệt may lại có diễn biến thu hút dòng tiền khá tốt với nhiều mã cổ phiếu ghi nhận diễn biến giao dịch tích cực. Bên cạnh đó, diễn biến T+10 lẫn cả T+20 nhìn chung vẫn đang duy trì kịch bản tăng giá khá tích cực.

Vùng điểm 1,080 – 10,85 sẽ là vùng kháng cự tiếp theo của chỉ số VN-Index trong khi vùng 1,030 – 1,040 được kỳ vọng sẽ phát huy vai trò là vùng hỗ trợ của chỉ số trong thời gian tới. Với áp lực điều chỉnh có chiều hướng gia tăng tại nhóm cổ phiếu vốn hóa lớn và bluechips, kịch bản phân hóa có thể xảy ra với dòng tiền định hướng tới nhóm cổ phiếu midcap và penny

**VN-INDEX**



Nguồn: Bloomberg, Fiinpro, CTS tổng hợp

## ĐIỂM ĐÁNH GIÁ VN-INDEX 15/12/2020

Nhóm chỉ báo	Chỉ báo	Điểm
Xu hướng	EMA (3); EMA (10) & SMA (20)	8
Định hướng & Sức mạnh xu hướng	DMI & ADX	2
	RSI (14)	0
Dao động & Động lượng	MFI (14)	-1
	Stochastic (14,3,3)	1
	MACD (12,26,9)	3
	CMF	0
Khối lượng	OBV	0
	Volume	1
Độ rộng	Advance - Decline	0

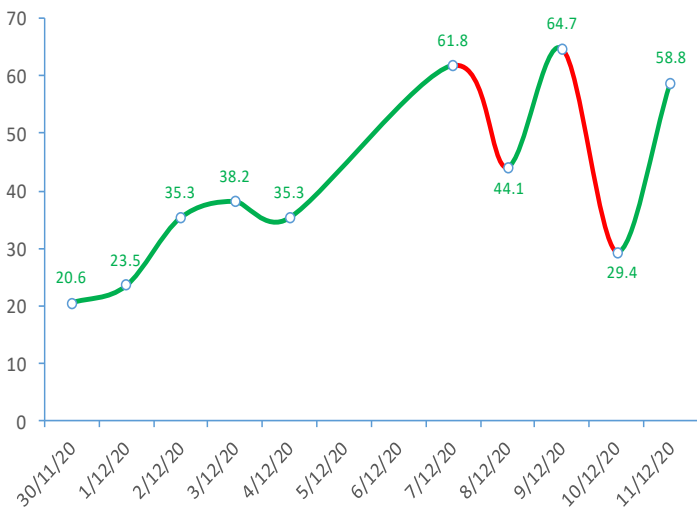
Điểm đánh giá chung **41.18**

Nhận Định **Diễn biến tăng giá**

## ĐIỂM ĐÁNH GIÁ CỔ PHIẾU VN30 15/12/2020

STT	Mã CK	Điểm	Trạng thái
1	BID	72.3	Tăng giá mạnh
2	BVH	61.3	Tăng giá mạnh
3	CTG	69.4	Tăng giá mạnh
4	FPT	41.4	Tăng giá
5	GAS	61.3	Tăng giá mạnh
6	HDB	49.7	Tăng giá
7	HPG	57.9	Tăng giá mạnh
8	MBB	52.3	Tăng giá mạnh
9	MSN	40.5	Tăng giá
10	MWG	47.4	Tăng giá
11	PLX	60.3	Tăng giá mạnh
12	PNJ	43.3	Tăng giá
13	POW	49.4	Tăng giá
14	REE	43.1	Tăng giá
15	SSI	63.4	Tăng giá mạnh
16	STB	59.3	Tăng giá mạnh
17	TCB	57.0	Tăng giá mạnh
18	VCB	54.1	Tăng giá mạnh
19	VHM	34.8	Tăng giá
20	VIC	35.1	Tăng giá
21	VJC	39.3	Tăng giá
22	VNM	31.9	Tăng giá
23	VPB	68.0	Tăng giá mạnh
24	VRE	53.0	Tăng giá mạnh

## ĐIỂM ĐÁNH GIÁ VN-INDEX 10 PHIÊN GIAO DỊCH

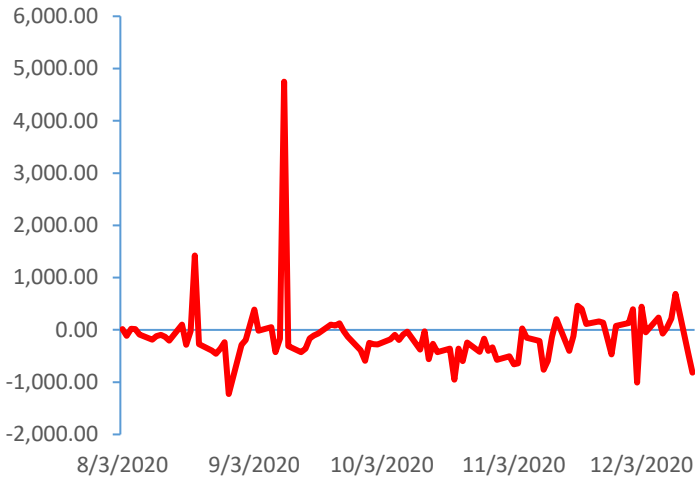


## THANG ĐIỂM ĐÁNH GIÁ



## GIAO DỊCH KHỐI NGOẠI

Giá trị giao dịch ròng NĐTNN (tỷ đồng)

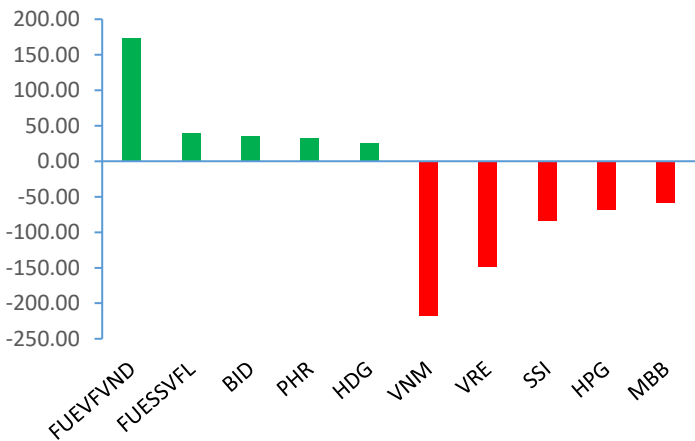


## GIAO DỊCH TỰ DOANH

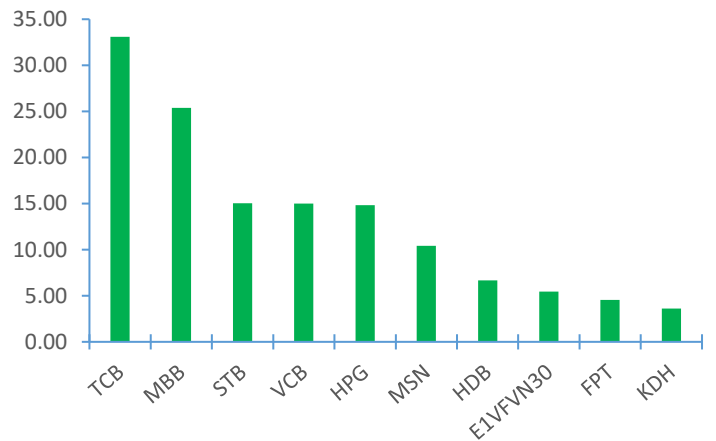
Giá trị giao dịch ròng của tự doanh (tỷ đồng)



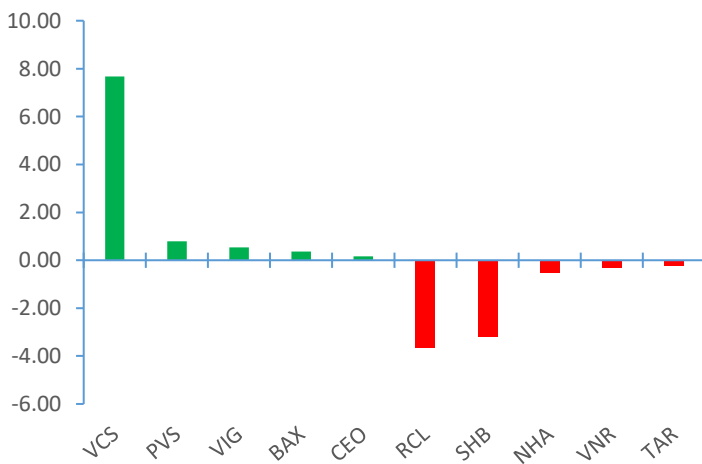
Top cổ phiếu mua bán ròng của NĐTNN trên HSX (tỷ đồng)



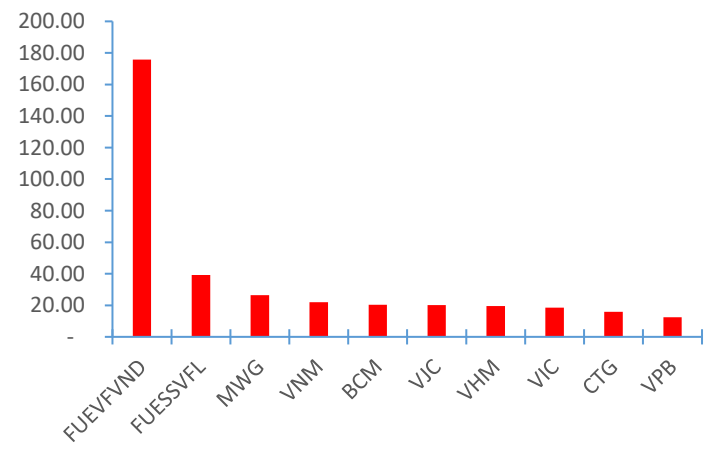
Top cổ phiếu mua ròng của tự doanh trên HSX (tỷ đồng)



Top cổ phiếu mua bán ròng của NĐTNN trên HNX (tỷ đồng)



Top cổ phiếu bán ròng của tự doanh trên HSX (tỷ đồng)



Nguồn: Bloomberg, Fiinpro

## TIN KINH TẾ TÀI CHÍNH

### Điểm tin

### Nội dung

Giá vàng thế giới giảm nhẹ trong phiên giao dịch ngày 14/12/2020

Giá vàng giảm khi vắc xin Covid-19 được đưa ra tại Mỹ thúc đẩy lạc quan về thị trường tài chính và kỳ vọng về nền kinh tế toàn cầu hồi phục. Kết phiên, giá vàng giao ngay trên sàn LBMA giảm 0.6% xuống 1,827.55 USD/ounce, trong phiên có lúc giảm 1% xuống 1,819.35 USD/ounce và vàng kỳ hạn tháng 2/2021 trên sàn New York giảm 0.6% xuống 1,832.1 USD/ounce

Trung Quốc công bố chỉ số IIP tháng 11

Sản lượng công nghiệp Trung Quốc tháng 11 tăng 7% so với cùng kỳ năm trước như kết quả khảo sát từ Reuters. Trong khi đó, doanh số bán lẻ tại Trung Quốc tháng 11 tăng 5% so với cùng kỳ năm trước, thấp hơn dự báo tăng 5.2%.

Nhật Bản có thể phát hành thêm trái phiếu để ứng phó với dịch Covid-19

Hãng tin Jiji Press dẫn các nguồn tin giấu tên cho biết với kế hoạch mới này, khối lượng trái phiếu mà chính phủ Nhật Bản phát hành trong năm nay có thể lên tới 112.000 tỷ yên (1.070 tỷ USD), cao gấp 2 lần so với khối lượng phát hành năm 2009 sau cuộc khủng hoảng tài chính toàn cầu và cao gấp 3,44 lần so với kế hoạch ban đầu.

Việt Nam xuất siêu gần 546 triệu USD trong tháng 11

Cụ thể, kim ngạch xuất khẩu hàng hóa trong tháng 11/2020 đạt gần 25,24 tỷ USD, giảm 7,4% so với tháng trước. Trong đó, xuất khẩu của doanh nghiệp có vốn đầu tư nước ngoài đạt gần 18,89 tỷ USD, giảm 5,4% so với tháng trước, chiếm trên 74,8% tổng kim ngạch xuất khẩu của cả nước.

Ở chiều ngược lại, kim ngạch nhập khẩu tháng 11 đạt trên 24,69 tỷ USD, tăng 1,5% so với tháng trước. Trong đó, xuất khẩu của doanh nghiệp có vốn đầu tư nước ngoài đạt trên 16,21 tỷ USD, tăng 2,6% so với tháng trước, chiếm gần 65,65% tổng kim ngạch nhập khẩu của cả nước.

Như vậy, sau nửa đầu tháng nhập siêu thì nửa cuối tháng 11 đã quay lại xuất siêu, tổng giá trị xuất siêu cả tháng đạt gần 546 triệu USD.

Ngành du lịch đối mặt cú sốc nhân lực

Theo Tổng cục Du lịch, Covid-19 khiến cả năm 2020, du lịch Việt Nam chỉ đón khoảng 3,7 triệu lượt khách quốc tế, giảm hơn 80% so với năm trước, khách nội địa giảm 50%, ngành du lịch thất thu khoảng 23 tỷ USD. Đến nay, 95% doanh nghiệp lữ hành quốc tế đã ngưng hoạt động, công suất sử dụng phòng của nhiều khách sạn ở các thành phố lớn, các khu du lịch chỉ đạt 10-15%, nhiều khách sạn phải đóng cửa.

## TIN DOANH NGHIỆP

Mã CK	Điểm tin	Nội dung
SSI	Thông báo hợp đồng vay vốn tín chấp	SSI thông báo đã ký hợp đồng vay hợp vốn tín chấp trị giá 85 triệu USD – tương đương gần 2.000 tỷ đồng với nhóm 9 ngân hàng nước ngoài, đứng đầu là Ngân hàng Union Bank of Taiwan (UBOT), vốn được biết đến là nhà băng lớn nhất Đài Loan. Khoản vay 85 triệu USD với nhóm các ngân hàng nước ngoài đứng đầu là UBOT có kỳ hạn không quá 12 tháng với mức lãi suất ngắn hạn theo thị trường tiền tệ quốc tế.
PVI	Thông báo kế hoạch niêm yết trên sàn HNX	Sở Giao dịch Chứng khoán Hà Nội (HNX) thông báo đưa cổ phiếu Tổng công ty cổ phần Tái bảo hiểm PVI vào giao dịch trên thị trường niêm yết với mã chứng khoán PRE. Ngày giao dịch đầu tiên là thứ năm, ngày 24/12. Số lượng chứng khoán niêm yết là 72,8 triệu cổ phiếu, giá tham chiếu trong ngày giao dịch đầu tiên 20,000 đồng/cp. Như vậy, Tái bảo hiểm PVI được định giá 1,456 tỷ đồng.
IJC	Công bố thông tin trước đợt đấu giá vào ngày 18/12	Sở Giao dịch Chứng khoán TP HCM thông báo có 33 nhà đầu tư đăng ký mua tổng cộng gần 97 triệu cổ phiếu Công ty Phát triển Hạ tầng Kỹ thuật (Becamex IJC, HoSE: IJC). Trong đó, 31 cá nhân nước đăng ký mua 87,9 triệu cổ phiếu và 2 nhà đầu tư tổ chức mua 9 triệu cổ phiếu. Phiên đấu giá không có sự tham gia của nhà đầu tư nước ngoài.
FMC	Công bố doanh số bán hàng tháng 11/2020	Sản lượng tôm chế biến tháng 11 đạt 1,900 tấn thành phẩm, tăng 49% so với cùng kỳ năm 2019. Doanh số tiêu thụ chung đạt 18,4 triệu USD, tương đương 423 tỷ đồng. Lũy kế 11 tháng đầu năm, doanh thu FMC thu về khoảng 180 triệu USD – tương đương 4,140 tỷ đồng, tăng hơn 20% so cùng kỳ năm trước, gần như hoàn thành chỉ tiêu kinh doanh năm 2020.
VPB	Thông báo giao dịch của Phó Tổng Giám đốc	Bà Dương Thị Thu Thủy, Phó tổng giám đốc đăng ký bán 150,000 cổ phiếu VPB từ ngày 17/12 đến 15/1/2021 theo phương thức khớp lệnh. Dự kiến giao dịch thành công, bà Thủy sẽ giảm sở hữu tại VPB xuống còn hơn 579,000 cổ phiếu, tỷ lệ 0.23%.
CRE	Thông báo kế hoạch phát hành trái phiếu	Theo đó, CRE dự kiến phát hành 4,5 triệu trái phiếu với mệnh giá 100,000 đồng/trái phiếu, tương đương với tổng giá trị phát hành là 450 tỷ đồng. Thời gian phát hành dự kiến vào tháng 12/2020.

Nguồn: CTS tổng hợp

## TUYÊN BỐ MIỄN TRÁCH NHIỆM

Bản quyền năm 2020 thuộc về Công ty Cổ phần Chứng khoán Ngân hàng Công thương Việt Nam (VietinBank Securities). Những thông tin sử dụng trong báo cáo được thu thập từ những nguồn đáng tin cậy và VietinBank Securities không chịu trách nhiệm về tính chính xác của chúng. Quan điểm thể hiện trong báo cáo này là của (các) tác giả và không nhất thiết liên hệ với quan điểm chính thức của VietinBank Securities. Không một thông tin cũng như ý kiến nào được viết ra nhằm mục đích quảng cáo hay khuyến nghị mua/bán bất kỳ chứng khoán nào. Báo cáo này không được phép sao chép, tái bản bởi bất kỳ cá nhân hoặc tổ chức nào khi chưa được phép của VietinBank Securities.

## LIÊN HỆ

Hội Sở VietinBank Securities:

306 Bà Triệu, Quận Hai Bà Trưng, Hà Nội.

Tel: +84.24.3974.1771 – Fax: +84.24.3974.1760

Website: [www.cts.vn](http://www.cts.vn)

Hotline: 1900.58.88.66