

Thị trường thế giới

1D

Dow Jones	29,999	-0.23%
S&P 500	3,668	-0.13%
Nikkei	26,653	-0.39%
Shanghai	3,347	-0.77%
Hang Sheng	26,503	0.35%
FTSE 100	6,600	0.54%
VIX	23	1.12%

Thị trường Việt Nam

VN-Index

VN30

VN-Index	1,064.1	1,024.3
1D	1.73%	1.55%
YTD	8.53%	14.50%
GTGD (tỷ VND)	12,619.15	6,021.92
Vốn hoá (tỷ VND)	3,910,512	2,793,591
NĐTNN (tỷ VND)	-457.59	-4.31
Tự doanh (tỷ VND)	-43.31	132.81
P/E	16.7	13.9
P/B	2.2	2.2

Lợi suất TPCP

YTD

Việt Nam 3 tháng	0.35%	-76.6%
Việt Nam 3 năm	0.90%	-45.7%
Việt Nam 10 năm	2.45%	
Mỹ 3 tháng	0.06%	-95.7%
Mỹ 2 năm	0.13%	-91.3%
Mỹ 10 năm	0.90%	-52.7%

Giá hàng hoá

1D

Dầu Brent (USD/thùng)	50.5	0.56%
Vàng (USD/ounce)	1,836	0.11%

Tỷ giá

1D

USD/VND	23,129	0.00%
EUR/VND	28,127	-0.57%
JPY/VND	22,224	-0.14%
CNY/VND	3,537	-0.07%

Lãi suất liên ngân hàng

YTD

Qua đêm	0.10%	-93.4%
1 tuần	0.14%	-94.4%
2 tuần	0.19%	-93.5%
1 tháng	0.25%	-93.1%

NHẬN ĐỊNH VÀ KHUYẾN NGHỊ

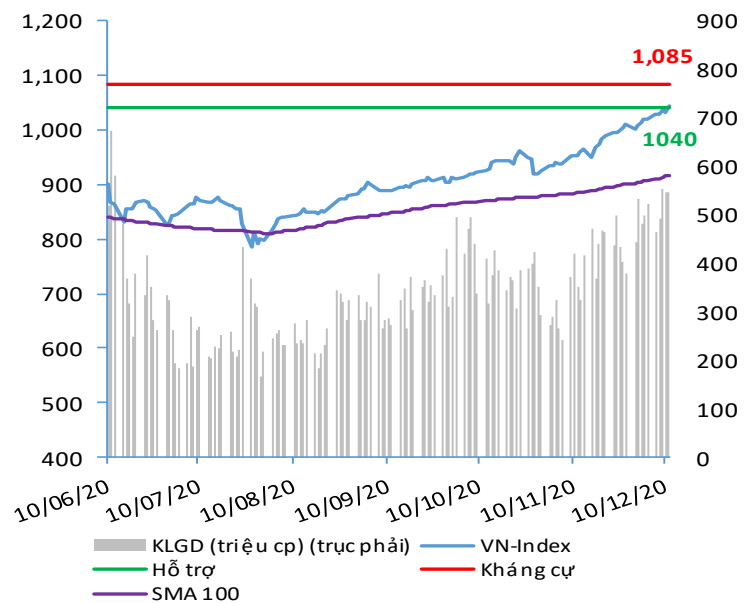
Hệ thống đánh giá và phân loại trạng thái diễn biến của CTS ghi nhận mức điểm đánh giá tổng quan của chỉ số VN-Index đạt **+67.65 điểm** và chỉ số VN30 đạt **+67.65 điểm**; tương đương với diễn biến thị trường tăng giá mạnh.

Diễn biến phiên giao dịch 14/12 tiếp tục ghi nhận tín hiệu khá tích cực khi dòng tiền tham gia mạnh vào thị trường hướng tới vùng kháng cự 1,080 – 1,085 điểm. Bên cạnh đó, diễn biến T+10 và T+20 nhìn chung vẫn đang duy trì kịch bản đi lên khá tích cực.

Nhà đầu tư trung và dài hạn có thể tiếp tục giải ngân các mã chúng tôi đã khuyến nghị có nền tảng cơ bản tốt như SZC, DPM, BWE, NTL,

Vùng điểm 1,080 – 1,085 sẽ là vùng kháng cự tiếp theo của chỉ số VN-Index trong khi vùng 1,030 – 1,040 được kỳ vọng sẽ phát huy vai trò là vùng hỗ trợ của chỉ số trong thời gian tới.

VN-INDEX



Nguồn: Bloomberg, Fiinpro, CTS tổng hợp

ĐIỂM ĐÁNH GIÁ VN-INDEX 14/12/2020

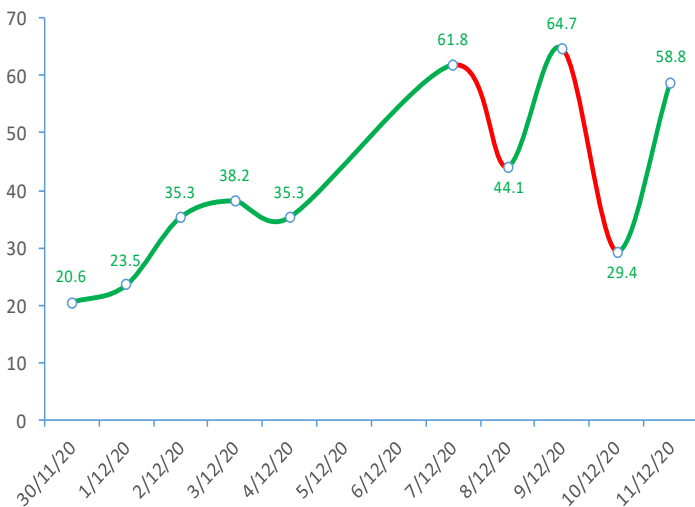
Nhóm chỉ báo	Chỉ báo	Điểm
Xu hướng	EMA (3); EMA (10) & SMA (20)	9
Định hướng & Sức mạnh xu hướng	DMI & ADX	2
	RSI (14)	2
	MFI (14)	1
Dao động & Động lượng	Stochastic (14,3,3)	-1
	MACD (12,26,9)	3
	CMF	2
	OBV	2
Khối lượng	Volume	1
	Advance - Decline	2

Điểm đánh giá chung **67.65**

Nhận Định

Diễn biến tăng giá mạnh

ĐIỂM ĐÁNH GIÁ VN-INDEX 10 PHIÊN GIAO DỊCH



ĐIỂM ĐÁNH GIÁ CỔ PHIẾU VN30 14/12/2020

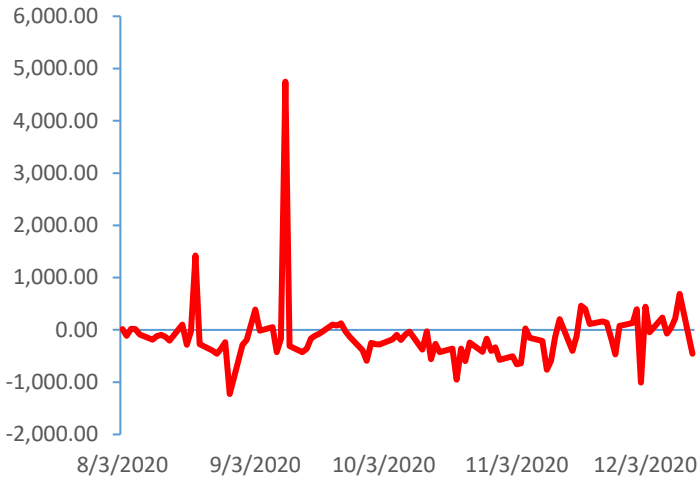
STT	Mã CK	Điểm	Trạng thái
1	BID	82.3	Tăng giá rất mạnh
2	BVH	71.1	Tăng giá mạnh
3	CTG	79.4	Tăng giá rất mạnh
4	FPT	51.4	Tăng giá mạnh
5	GAS	71.3	Tăng giá mạnh
6	HDB	59.7	Tăng giá mạnh
7	HPG	67.9	Tăng giá mạnh
8	MBB	62.3	Tăng giá mạnh
9	MSN	50.5	Tăng giá mạnh
10	MWG	57.4	Tăng giá mạnh
11	PLX	70.3	Tăng giá mạnh
12	PNJ	53.3	Tăng giá mạnh
13	POW	59.4	Tăng giá mạnh
14	REE	53.1	Tăng giá mạnh
15	SSI	73.4	Tăng giá mạnh
16	STB	69.3	Tăng giá mạnh
17	TCB	67.0	Tăng giá mạnh
18	VCB	74.1	Tăng giá mạnh
19	VHM	44.8	Tăng giá
20	VIC	45.1	Tăng giá
21	VJC	49.3	Tăng giá
22	VNM	41.9	Tăng giá
23	VPB	78.0	Tăng giá rất mạnh
24	VRE	63.0	Tăng giá mạnh

THANG ĐIỂM ĐÁNH GIÁ



GIAO DỊCH KHỐI NGOẠI

Giá trị giao dịch ròng NĐTNN (tỷ đồng)

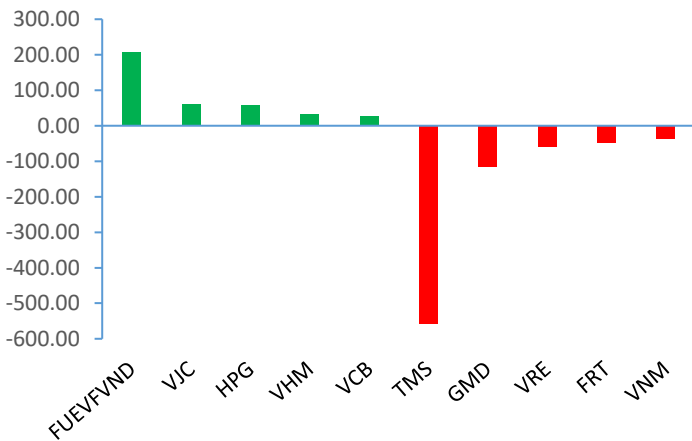


GIAO DỊCH TỰ DOANH

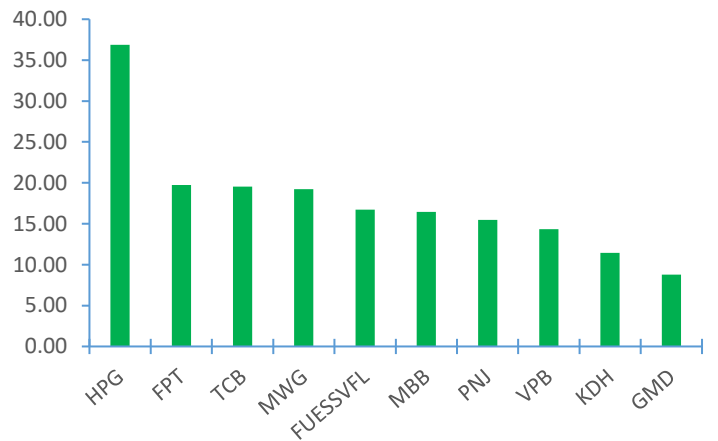
Giá trị giao dịch ròng của tự doanh (tỷ đồng)



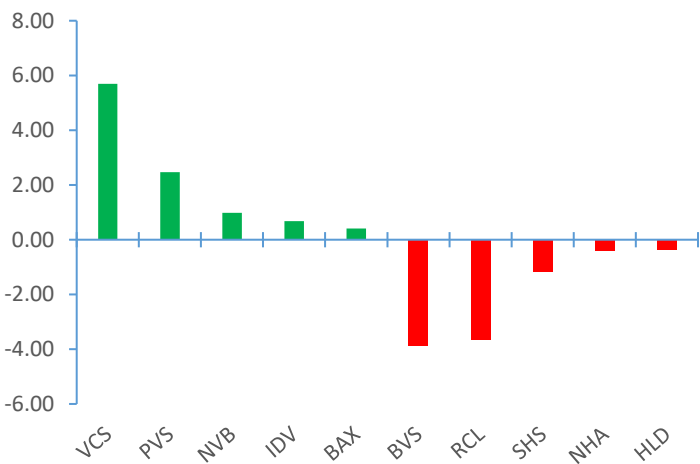
Top cổ phiếu mua bán ròng của NĐTNN trên HSX (tỷ đồng)



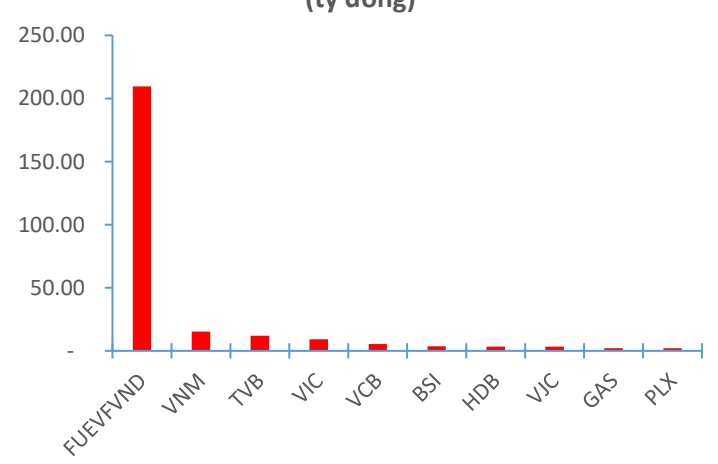
Top cổ phiếu mua ròng của tự doanh trên HSX (tỷ đồng)



Top cổ phiếu mua bán ròng của NĐTNN trên HNX (tỷ đồng)



Top cổ phiếu bán ròng của tự doanh trên HSX (tỷ đồng)



Nguồn: Bloomberg, Fiiipro

TIN KINH TẾ TÀI CHÍNH

Điểm tin

Nội dung

Giá kim loại công nghiệp tăng gần 40% chỉ trong 6 tháng

Chỉ số kim loại công nghiệp của S&P Goldman Sachs – thuộc tập hợp Chỉ số hàng hóa S&P Goldman Sachs (S&P GSCI), được theo dõi rộng rãi – đã tăng hơn 38% kể từ ngày 1/6/2020. Trong đó, giá đồng, nhôm, nickel và kẽm đều tăng ngang ngửa so với vàng – kim loại đã đạt mức giá cao nhất mọi thời đại vào tháng 8/2020. Thậm chí một số kim loại cơ bản giá còn tăng mạnh hơn cả vàng.

Kinh tế Trung Quốc sẽ vượt Mỹ vào năm 2028-2029

Đây là nhận định của Trung tâm nghiên cứu Kinh tế Nhật Bản (JCER) trong báo cáo nghiên cứu những tác động của dịch bệnh lên 15 nền kinh tế châu Á- Thái Bình Dương tầm nhìn tới năm 2035. Theo đó, trong viễn cảnh tiêu chuẩn, JCER dự báo nền kinh tế của Trung Quốc chính thức vượt Mỹ trong năm 2029.

BOE nới lỏng hạn chế chi trả cổ tức đối với các ngân hàng thương mại

Theo giới hạn của BoE, cổ tức không được vượt quá 0.2% giá trị tài sản có rủi ro của một ngân hàng vào cuối năm 2020 hoặc 25% lợi nhuận tích lũy trong năm 2019 và 2020. Theo đó, các ngân hàng Anh có thể tiếp tục chi trả một phần cổ tức và tiền thưởng sau khi Ngân hàng trung ương Anh (BoE) đánh giá “tiềm lực tài chính” của các ngân hàng này có sự ổn định và có thể chống chịu được với bất kỳ tác động nào từ cuộc khủng hoảng Covid-19.

Doanh nghiệp được cộng gộp xuất xứ nguyên liệu may Hàn Quốc để xuất khẩu sang EU

Bộ trưởng Công Thương Trần Tuấn Anh và Bộ trưởng Thương mại, Công nghiệp và Năng lượng Hàn Quốc Sung Yunmo vừa đồng chủ trì kỳ họp lần thứ 10 Ủy ban hỗn hợp Việt Nam - Hàn Quốc về hợp tác năng lượng, công nghiệp và thương mại. Trong khuôn khổ các kỳ họp, 2 bộ trưởng đã ký kết nhiều văn kiện quan trọng trong đó có thư trao đổi giữa Chính phủ Việt Nam và Chính phủ Hàn Quốc để triển khai điều khoản cộng gộp xuất xứ nguyên liệu dệt may giữa Việt Nam và Hàn Quốc trong Hiệp định Thương mại tự do Việt Nam - EU.

Thị trường bảo hiểm tiếp tục giữ phong độ trước tác động kép

Theo thông tin mới công bố từ Bộ Tài chính, sau 11 tháng của năm 2020, tổng tài sản của thị trường bảo hiểm ước đạt 542.757 tỷ đồng, tăng 20% so với cùng kỳ năm 2019. Trong đó, các doanh nghiệp bảo hiểm phi nhân thọ ước đạt 94,269 tỷ đồng, các doanh nghiệp bảo hiểm nhân thọ ước đạt 448.488 tỷ đồng. Trong 11 tháng, ngành bảo hiểm đã đầu tư trở lại nền kinh tế ước đạt 449,355 tỷ đồng, tăng 22% so với cùng kỳ năm 2019. Trong đó, các doanh nghiệp bảo hiểm phi nhân thọ ước đạt 48,172 tỷ đồng; các doanh nghiệp bảo hiểm nhân thọ ước đạt 401,183 tỷ đồng.

TIN DOANH NGHIỆP

Mã CK	Điểm tin	Nội dung
DHC	Thông báo trả cổ tức năm 2020	DHC thông báo chốt danh sách cổ đông thực hiện tạm ứng cổ tức năm 2020 bằng tiền tỷ lệ 20%. Ngày đăng ký cuối cùng vào 31/12/2020 và thời gian thanh toán dự kiến ngày 29/1/2021. Với gần 56 triệu cổ phiếu đang lưu hành, ước tính số tiền chi trong đợt này là 112 tỷ đồng.
TCH	Thông báo trả cổ tức năm 2020	HĐQT CTCP Đầu tư Dịch vụ Tài chính Hoàng Huy (TCH) vừa thông qua phương án tạm ứng cổ tức năm 2020 bằng tiền mặt với tỷ lệ 5%. Ngày chốt danh sách là 25/12/2020 và cổ tức sẽ được chi trả vào ngày 25/1/2021. Với hơn 353 triệu cổ phiếu đang lưu hành, số tiền chi trong đợt này là gần 177 tỷ đồng.
TCM	Thông báo KQKD 11 tháng đầu năm 2020	Lũy kế 11 tháng đầu năm, TCM ghi nhận doanh thu thuần gần 137 triệu USD (3,169 tỷ đồng), giảm 3.5% so cùng kỳ. Ngược lại, lợi nhuận tăng 15%, đạt hơn 10,1 triệu USD (tương đương 234 tỷ đồng).
HCM	Thông báo trả cổ tức đợt 1/2020	Ngày 29/12 là ngày giao dịch không hưởng quyền tạm ứng cổ tức đợt 1 năm 2020, ngày đăng ký cuối cùng là 30/12. Theo đó, cổ tức sẽ được trả bằng tiền mặt theo tỷ lệ 5%, thanh toán dự kiến bắt đầu từ ngày 20/1/2021.
BSR	Công bố doanh thu 11 tháng đầu năm	BSR cho biết vào ngày 12/12, đồng hồ sản lượng xăng dầu các loại của nhà máy lọc dầu Dung Quất đạt mốc kế hoạch năm 2020 là 5,56 triệu tấn, “về đích sớm” 19 ngày. Công suất thiết kế của NMLD Dung Quất là 6,5 triệu tấn dầu thô/năm nhưng năm nay nhà máy phải dừng gần 2 tháng để tiến hành bảo dưỡng tổng thể nên sản lượng theo kế hoạch cả năm là 5,56 triệu tấn. Hiện nhà máy đã hoạt động an toàn trở lại, ổn định ở công suất 106 - 110% công suất. Ước tính cả năm, công ty sẽ sản xuất khoảng 5,93 triệu tấn sản phẩm xăng dầu các loại, vượt kế hoạch 7%. Công ty ước tính tổng doanh thu đạt 49.035 tỷ đồng sau 11 tháng hoạt động và nộp ngân sách Nhà nước đạt 5.088 tỷ đồng.
AGG	Thông báo kế hoạch phát hành cổ phiếu ESOP	HĐQT công ty đã thông qua việc phát hành hơn 357.000 cổ phiếu ESOP, với giá 10,000 đồng/cổ phiếu. Thời gian thực hiện dự kiến trong quý IV/2020 hoặc quý I/2021.

Nguồn: CTS tổng hợp

TUYÊN BỐ MIỄN TRÁCH NHIỆM

Bản quyền năm 2020 thuộc về Công ty Cổ phần Chứng khoán Ngân hàng Công thương Việt Nam (VietinBank Securities). Những thông tin sử dụng trong báo cáo được thu thập từ những nguồn đáng tin cậy và VietinBank Securities không chịu trách nhiệm về tính chính xác của chúng. Quan điểm thể hiện trong báo cáo này là của (các) tác giả và không nhất thiết liên hệ với quan điểm chính thức của VietinBank Securities. Không một thông tin cũng như ý kiến nào được viết ra nhằm mục đích quảng cáo hay khuyến nghị mua/bán bất kỳ chứng khoán nào. Báo cáo này không được phép sao chép, tái bản bởi bất kỳ cá nhân hoặc tổ chức nào khi chưa được phép của VietinBank Securities.

LIÊN HỆ

Hội Sở VietinBank Securities:

306 Bà Triệu, Quận Hai Bà Trưng, Hà Nội.

Tel: +84.24.3974.1771 – Fax: +84.24.3974.1760

Website: www.cts.vn

Hotline: 1900.58.88.66