

Thị trường thế giới

1D

Dow Jones	30,069	-0.35%
S&P 500	3,673	-0.79%
Nikkei	26,756	-0.23%
Shanghai	3,373	0.04%
Hang Seng	26,388	-0.43%
FTSE 100	6,564	0.08%
VIX	22	7.69%

Thị trường Việt Nam

VN-Index

VN30

VN-Index	1,030.9	994.3
1D	-0.79%	-0.97%
YTD	7.28%	13.11%
GTGD (tỷ VND)	13,353.36	6,728.96
Vốn hoá (tỷ VND)	3,878,384	2,813,277
NĐTNN (tỷ VND)	217.99	247.74
Tự doanh (tỷ VND)	-107.69	-27.03
P/E	16.5	13.7
P/B	2.2	2.2

Lợi suất TPCP

YTD

Việt Nam 3 tháng	0.37%	-75.4%
Việt Nam 3 năm	0.90%	-45.7%
Việt Nam 10 năm	2.45%	
Mỹ 3 tháng	0.06%	-95.6%
Mỹ 2 năm	0.14%	-90.9%
Mỹ 10 năm	0.91%	-52.0%

Giá hàng hoá

1D

Dầu Brent (USD/thùng)	49.1	0.39%
Vàng (USD/ounce)	1,835	-1.94%

Tỷ giá

1D

USD/VND	23,130	-0.05%
EUR/VND	27,966	0.16%
JPY/VND	22,129	0.23%
CNY/VND	3,531	0.06%

Lãi suất liên ngân hàng

YTD

Qua đêm	0.10%	-93.4%
1 tuần	0.14%	-94.3%
2 tuần	0.19%	-93.4%
1 tháng	0.26%	-92.8%

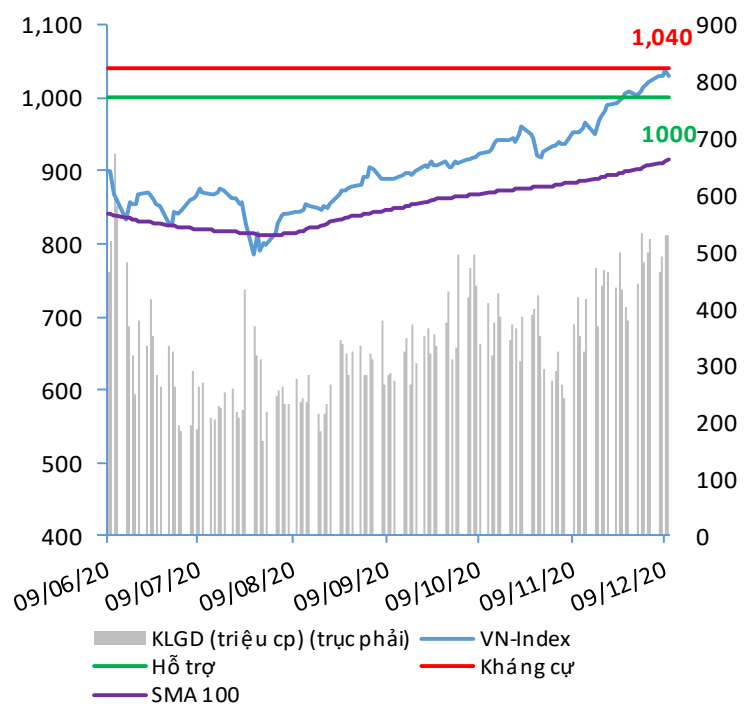
NHẬN ĐỊNH VÀ KHUYẾN NGHỊ

Hệ thống đánh giá và phân loại trạng thái diễn biến của CTS ghi nhận mức điểm đánh giá tổng quan của chỉ số VN-Index đạt **+29.41 điểm** và chỉ số VN30 đạt **+26.47 điểm**; tương đương với diễn biến thị trường tăng giá.

Diễn biến giao dịch phiên ngày 10/12 cho thấy cả hai chỉ số VN-Index lẫn cả VN30 đều chịu áp lực điều chỉnh lớn khi không vượt được vùng kháng cự 1,030 – 1,040 điểm. Tín hiệu kỹ thuật cũng thể hiện rõ kịch bản áp lực điều chỉnh với tổ hợp nến báo hiệu dấu hiệu tạo đỉnh ngắn hạn đi cùng với sự suy yếu của sức mạnh tổng quan của thị trường. Tuy vậy, các diễn biến dài hạn hơn như T+10 lẫn cả T+20 nhìn chung vẫn đang duy trì kịch bản tích cực nên đây có thể chỉ là nhịp điều chỉnh nhẹ sau đà tăng nóng vừa rồi.

Nếu áp lực điều chỉnh tiếp tục gia tăng trong các phiên giao dịch tới, chỉ số VN-Index có thể quay trở lại kiểm tra ngưỡng hỗ trợ 1,000 điểm.

VN-INDEX



Nguồn: Bloomberg, Fiinpro, CTS tổng hợp

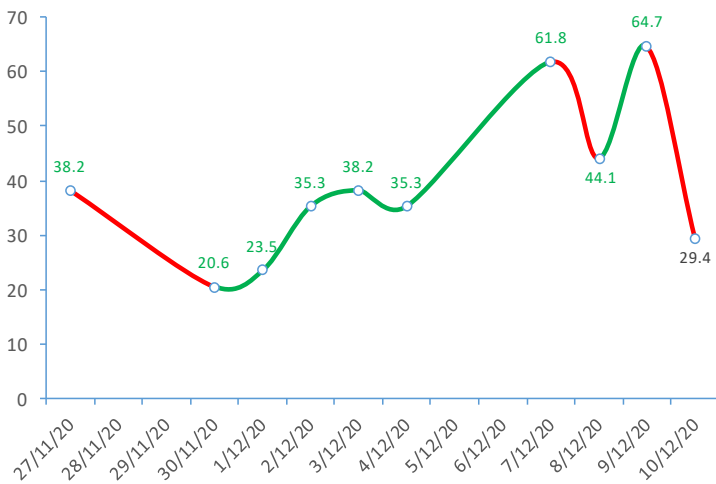
ĐIỂM ĐÁNH GIÁ VN-INDEX 10/12/2020

Nhóm chỉ báo	Chỉ báo	Điểm
Xu hướng	EMA (3); EMA (10) & SMA (20)	8
Định hướng & Sức mạnh xu hướng	DMI & ADX	2
	RSI (14)	0
Dao động & Động lượng	MFI (14)	0
	Stochastic (14,3,3)	-3
	MACD (12,26,9)	3
Khối lượng	CMF	0
	OBV	0
Độ rộng	Volume	0
	Advance - Decline	0

Điểm đánh giá chung **29.41**

Nhận Định **Diễn biến tăng giá**

ĐIỂM ĐÁNH GIÁ VN-INDEX 10 PHIÊN GIAO DỊCH



ĐIỂM ĐÁNH GIÁ CỔ PHIẾU VN30 10/12/2020

STT	Mã CK	Điểm	Trạng thái
1	BID	39.0	Tăng giá
2	BVH	33.7	Tăng giá
3	CTG	37.6	Tăng giá
4	FPT	24.3	Đi ngang
5	GAS	33.8	Tăng giá
6	HDB	28.3	Tăng giá
7	HPG	32.2	Tăng giá
8	MBB	29.5	Tăng giá
9	MSN	23.9	Đi ngang
10	MWG	27.2	Tăng giá
11	PLX	33.3	Tăng giá
12	PNJ	25.3	Tăng giá
13	POW	28.2	Tăng giá
14	REE	25.2	Tăng giá
15	SSI	34.8	Tăng giá
16	STB	32.8	Tăng giá
17	TCB	31.8	Tăng giá
18	VCB	35.1	Tăng giá
19	VHM	21.2	Đi ngang
20	VIC	21.4	Đi ngang
21	VJC	23.3	Đi ngang
22	VNM	19.8	Đi ngang
23	VPB	37.0	Tăng giá
24	VRE	29.8	Tăng giá

THANG ĐIỂM ĐÁNH GIÁ

< -75 <

< -50 <

< -25 <

0

< +25 <

< +50 <

< +75 <

Giảm giá rất mạnh

Giảm giá mạnh

Giảm giá

Đi ngang

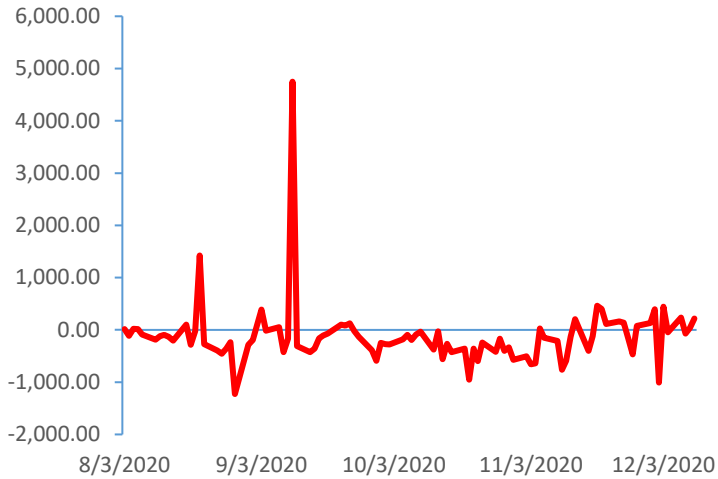
Tăng giá

Tăng giá mạnh

Tăng giá rất mạnh

GIAO DỊCH KHỐI NGOẠI

Giá trị giao dịch ròng NĐTNN (tỷ đồng)

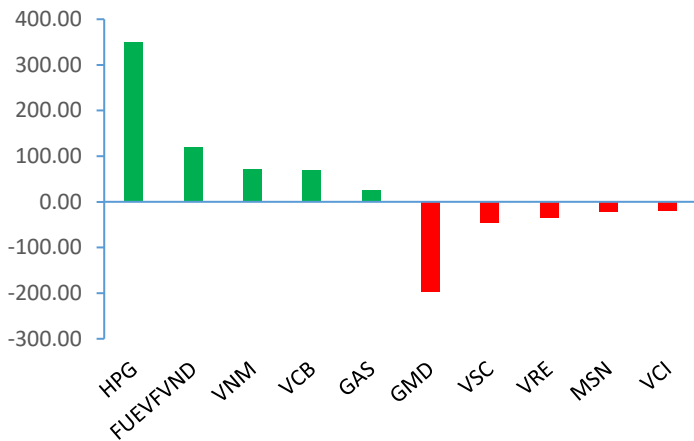


GIAO DỊCH TỰ DOANH

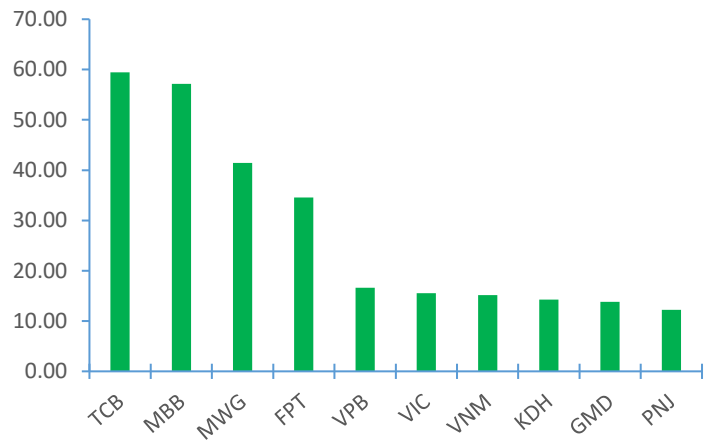
Giá trị giao dịch ròng của tự doanh (tỷ đồng)



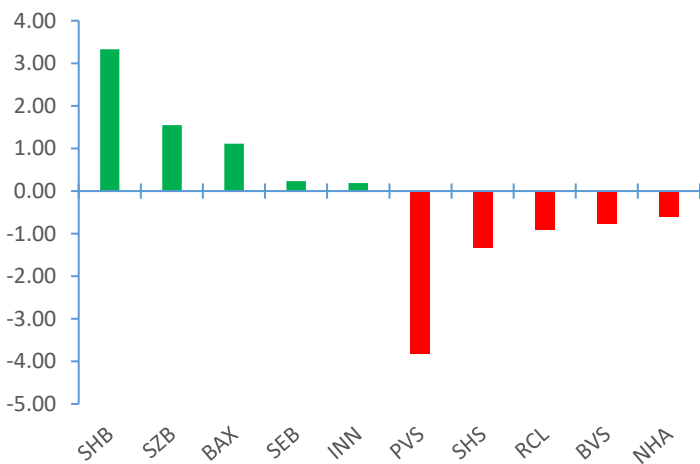
Top cổ phiếu mua bán ròng của NĐTNN trên HSX (tỷ đồng)



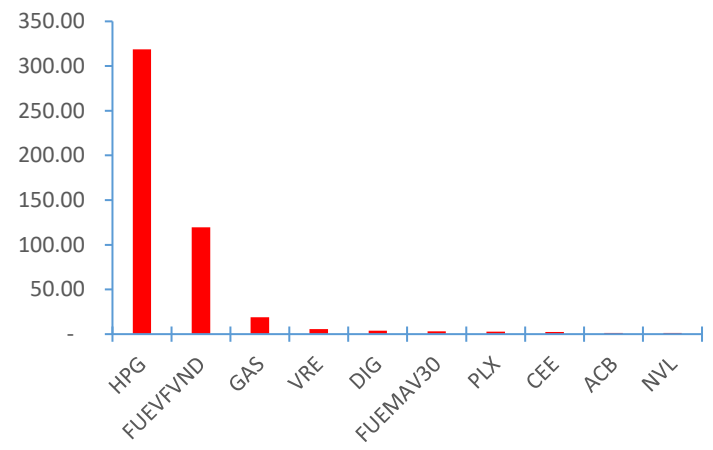
Top cổ phiếu mua ròng của tự doanh trên HSX (tỷ đồng)



Top cổ phiếu mua bán ròng của NĐTNN trên HNX (tỷ đồng)



Top cổ phiếu bán ròng của tự doanh trên HSX (tỷ đồng)



Nguồn: Bloomberg, Fiinpro

TIN KINH TẾ TÀI CHÍNH

Điểm tin

Nội dung

Giá dầu thế giới biến động nhẹ bất chấp tồn kho tại Mỹ tăng mạnh

Giá dầu giảm 1% từ đầu phiên khi số liệu cho thấy tồn kho tại Mỹ trong tuần kết thúc ngày 4/12 tăng 15,2 triệu thùng lên 503,2 triệu thùng, theo Cơ quan Thông tin Năng lượng (EIA), trái ngược dự báo giảm 1,4 triệu thùng từ giới phân tích.

Kết phiên, giá dầu Brent tăng 2 cent lên 48,86 USD/thùng trong khi giá dầu WTI giảm 8 cent, tương đương 0.2%, xuống 45,52 USD/thùng.

Xuất hiện bất ổn liên quan đến gói kích thích kinh tế tiếp tho, TTCK Mỹ giảm điểm

Lãnh đạo phe đa số tại Thượng viện Mitch McConnell nói các nghị sĩ vẫn đang tìm cách hướng tới một thỏa thuận hỗ trợ Covid-19. Trong khi đó, Hạ viện Mỹ chuẩn bị bỏ phiếu về dự luật tài trợ một tuần để kéo dài thời gian. Thông tin trên khiến chỉ số Dow Jones giảm 105,07 điểm, tương đương 0.35%, xuống 30,068.81 điểm. S&P 500 giảm 29,43 điểm, tương đương 0.79%, xuống 3,672.82 điểm. Nasdaq giảm 243,82 điểm, tương đương 1.94%, xuống 12,338.95 điểm.

ADB nâng dự báo tăng trưởng 2020 cho Việt Nam

Theo ADB, kinh tế của Việt Nam tăng trưởng nhanh từ 0,36% trong quý 2 lên 2.6% trong quý 3, nâng mức tăng trưởng bình quân trong 3 quý đầu lên 2,1%. Dự báo tăng trưởng cho năm 2020 được điều chỉnh tăng từ 1.8% lên 2.3% do đẩy mạnh đầu tư công, tiêu dùng trong nước phục hồi, thương mại gia tăng và kinh tế phục hồi nhanh chóng ở Trung Quốc. Dự báo tăng trưởng cho năm 2021 được điều chỉnh giảm nhẹ xuống 6.1%.

Anh và Việt Nam sẽ ký FTA mới

Tin từ Bộ Công Thương cho biết, ngày 10-12, tại Hà Nội sẽ diễn ra lễ ký kết Biên bản kết thúc đàm phán Hiệp định thương mại Việt Nam - Vương quốc Anh (UKFTA). Lý do dẫn đến FTA này là vì Anh rời EU nên Hiệp định thương mại tự do Việt Nam-EU có hiệu lực vào ngày 1/8 vừa qua sẽ không còn áp dụng đối với Vương quốc Anh sau ngày 31/12/2020. Cả Anh và Việt Nam đều mong muốn hoàn tất thỏa thuận này càng sớm càng tốt để thúc đẩy sự phục hồi kinh tế sau Covid-19.

NIM tại các ngân hàng vẫn tăng mạnh

Theo dữ liệu của Fiin Group, biên lãi ròng (NIM) của 21 ngân hàng niêm yết đã tăng mạnh trong quý 3/2020 trong bối cảnh lãi suất huy động giảm, cho thấy lãi suất cho vay chưa giảm tương ứng với mức giảm lãi suất huy động trong bối cảnh lãi suất thấp hiện nay. Cụ thể, NIM của 21 ngân hàng niêm yết tăng 9,7 điểm cơ bản (bps) so với Quý 2/2020 lên 0.89%. Đây là mức NIM cao nhất tính theo quý và cũng là mức tăng lớn nhất kể từ Quý 1/2018 giai đoạn tăng trưởng mạnh của ngành ngân hàng.

TIN DOANH NGHIỆP

Mã CK	Điểm tin	Nội dung
CTG	Thông báo trả cổ tức năm 2019	Ngày 18/12 tới đây Ngân hàng TMCP Công Thương Việt Nam (Vietinbank – mã chứng khoán CTG) sẽ chốt danh sách cổ đông thực hiện chi trả cổ tức năm 2019 bằng tiền tỷ lệ 5%. Thời gian thanh toán 21/1/2021. Như vậy với hơn 3,72 tỷ cổ phiếu đang niêm yết và lưu hành, VietinBank sắp chi khoảng 1,886 tỷ đồng trả cổ tức đợt này cho cổ đông.
VCI	Thông báo trả cổ tức đợt 1/2020	VCI thông báo ngày 23/12 tới đây sẽ chốt danh sách cổ đông chi tạm ứng cổ tức đợt 1/2020 bằng tiền tỷ lệ 10%. Thời gian thanh toán từ 31/12/2020. Như vậy với 165,6 triệu cổ phiếu đang niêm yết và lưu hành, Chứng khoán Bản Việt sẽ chi khoảng 165,6 tỷ đồng tạm ứng cổ tức đợt này cho cổ đông.
FCN	Thông báo bán cổ phiếu quỹ	Theo đó, Fecon đăng ký bán tối đa toàn bộ hơn 1,5 triệu cổ phiếu quỹ đang nắm giữ. Giao dịch dự kiến thực hiện theo phương thức khớp lệnh và hoặc thỏa thuận, thời gian thực hiện trong vòng 30 ngày kể từ ngày được sự chấp thuận của Ủy ban chứng khoán Nhà nước và Công ty bắt đầu giao dịch ít nhất sau 7 ngày làm việc sau khi Công ty hoàn thành việc công bố thông tin về việc nhận được thông báo chấp thuận của UBCKNN.
VCB	Thông báo trả cổ tức năm 2019	Ngày 21/12 là ngày giao dịch không hưởng quyền nhận cổ tức năm 2019, ngày đăng ký cuối cùng là 22/12. Theo đó, cổ tức sẽ được trả bằng tiền mặt theo tỷ lệ 8%, thanh toán chậm nhất vào 08/1/2021.
LHG	Thông báo kế hoạch đầu tư KCN tại Vĩnh Long	HĐQT công ty sẽ trình chủ trương nghiên cứu thực hiện dự án khu công nghiệp An Định và khu dân cư – tái định cư phục vụ khu công nghiệp An Định tại Vĩnh Long. Dự án có tổng mức đầu tư khoảng 2,354.5 tỷ đồng, trong đó kinh phí bồi thường giải phóng mặt bằng (sau VAT) là 1,209 tỷ đồng, xây dựng hạ tầng kinh tế 837 tỷ đồng và tiền thuê đất 309 tỷ đồng. Nguồn vốn gồm 878 tỷ vốn tự có của doanh nghiệp và 1,400 tỷ đồng vay. HĐQT tính toán dự án có tỷ suất sinh lời nội bộ 25.03% và thời gian hoàn vốn 5 năm.
VCS	Thông báo kế hoạch chuyển sang sàn HOSE	HĐQT công ty vừa thông qua các nội dung lấy ý kiến cổ đông bằng văn bản. Theo đó, công ty xin ý kiến về việc chuyển niêm yết toàn bộ cổ phiếu từ HNX sang HoSE. Thời gian lấy ý kiến nội dung này từ 11/12 đến 23/12.

Nguồn: CTS tổng hợp

TUYÊN BỐ MIỄN TRÁCH NHIỆM

Bản quyền năm 2020 thuộc về Công ty Cổ phần Chứng khoán Ngân hàng Công thương Việt Nam (VietinBank Securities). Những thông tin sử dụng trong báo cáo được thu thập từ những nguồn đáng tin cậy và VietinBank Securities không chịu trách nhiệm về tính chính xác của chúng. Quan điểm thể hiện trong báo cáo này là của (các) tác giả và không nhất thiết liên hệ với quan điểm chính thức của VietinBank Securities. Không một thông tin cũng như ý kiến nào được viết ra nhằm mục đích quảng cáo hay khuyến nghị mua/bán bất kỳ chứng khoán nào. Báo cáo này không được phép sao chép, tái bản bởi bất kỳ cá nhân hoặc tổ chức nào khi chưa được phép của VietinBank Securities.

LIÊN HỆ

Hội Sở VietinBank Securities:

306 Bà Triệu, Quận Hai Bà Trưng, Hà Nội.

Tel: +84.24.3974.1771 – Fax: +84.24.3974.1760

Website: www.cts.vn

Hotline: 1900.58.88.66