

Thị trường thế giới

1D

Dow Jones	30,070	-0.49%
S&P 500	3,692	-0.19%
Nikkei	26,467	-0.30%
Shanghai	3,410	-0.19%
Hang Seng	26,279	-0.86%
FTSE 100	6,555	0.08%
VIX	21	2.45%

Thị trường Việt Nam

VN-Index VN30

VN-Index	1,029.3	993.6
1D	-0.07%	0.16%
YTD	7.10%	13.03%
GTGD (tỷ VND)	10,517.91	4,674.99
Vốn hoá (tỷ VND)	3,845,379	2,787,174
NĐTNN (tỷ VND)	-70.36	-33.52
Tự doanh (tỷ VND)	118.57	136.64
P/E	16.7	13.7
P/B	2.2	2.2

Lợi suất TPCP

YTD

Việt Nam 3 tháng	0.31%	-79.4%
Việt Nam 3 năm	0.86%	-48.1%
Việt Nam 10 năm	2.45%	
Mỹ 3 tháng	0.06%	-95.9%
Mỹ 2 năm	0.14%	-91.0%
Mỹ 10 năm	0.92%	-51.9%

Giá hàng hoá

1D

Dầu Brent (USD/thùng)	48.3	-0.92%
Vàng (USD/ounce)	1,865	0.18%

Tỷ giá

1D

USD/VND	23,129	0.00%
EUR/VND	28,021	0.15%
JPY/VND	22,223	0.03%
CNY/VND	3,539	0.10%

Lãi suất liên ngân hàng

YTD

Qua đêm	0.10%	-93.4%
1 tuần	0.14%	-94.4%
2 tuần	0.19%	-93.5%
1 tháng	0.23%	-93.6%

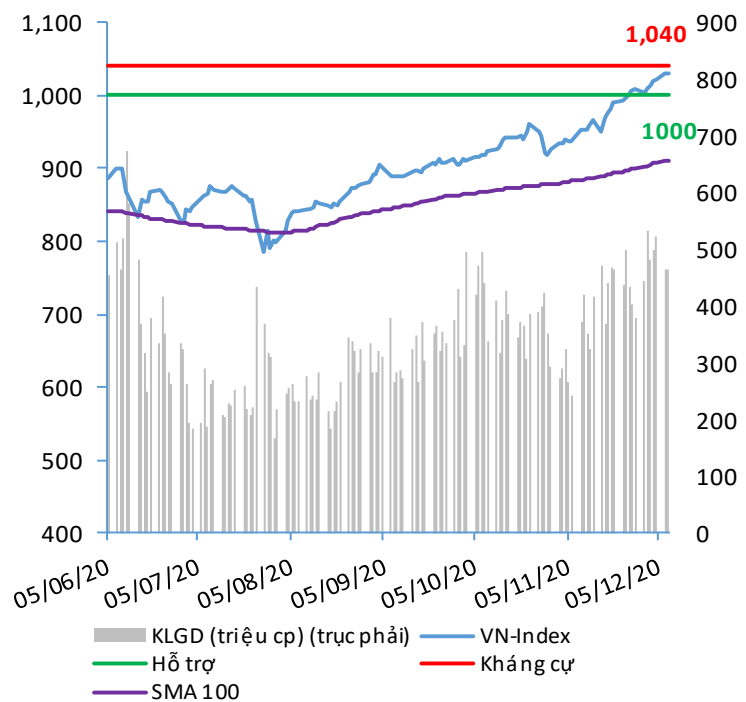
NHẬN ĐỊNH VÀ KHUYẾN NGHỊ

Hệ thống đánh giá và phân loại trạng thái diễn biến của CTS ghi nhận mức điểm đánh giá tổng quan của chỉ số VN-Index đạt **+44.12 điểm** và chỉ số VN30 đạt **+55.88 điểm**; tương đương với diễn biến thị trường tăng giá và tăng giá mạnh.

Sức mạnh tổng quan kỹ thuật cho thấy cả hai chỉ số VN-Index lẫn cả VN30 đang có dấu hiệu suy yếu trong khoảng thời gian T+3, hàm ý cho kịch bản thị trường tạo đỉnh ngắn hạn. Tuy vậy các diễn biến dài hạn hơn như T+10 và T+20 nhìn chung vẫn duy trì diễn biến khá tích cực.

Thị trường chung đang ở trong vùng kháng cự 1,030 – 1,040 điểm. Với sự suy yếu của chỉ số VN-Index trước áp lực điều chỉnh có chiều hướng gia tăng thì nhà đầu tư có thể cân nhắc hạ bớt tỷ trọng danh mục về mức hợp lý hơn để bảo toàn thành quả.

VN-INDEX



Nguồn: Bloomberg, Fiinpro, CTS tổng hợp

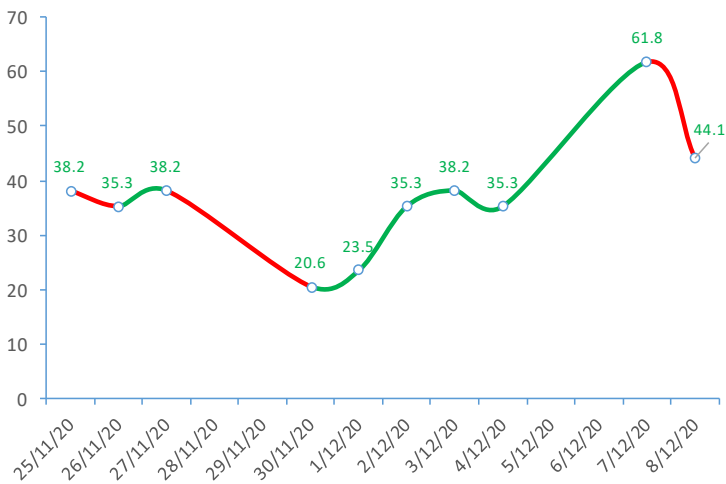
ĐIỂM ĐÁNH GIÁ VN-INDEX 08/12/2020

Nhóm chỉ báo	Chỉ báo	Điểm
Xu hướng	EMA (3); EMA (10) & SMA (20)	9
Định hướng & Sức mạnh xu hướng	DMI & ADX	2
	RSI (14)	0
Dao động & Động lượng	MFI (14)	1
	Stochastic (14,3,3)	-3
	MACD (12,26,9)	3
	CMF	2
Khối lượng	OBV	0
	Volume	0
Độ rộng	Advance - Decline	1

Điểm đánh giá chung **44.12**

Nhận Định **Diễn biến tăng giá**

ĐIỂM ĐÁNH GIÁ VN-INDEX 10 PHIÊN GIAO DỊCH



ĐIỂM ĐÁNH GIÁ CỔ PHIẾU VN30 08/12/2020

STT	Mã CK	Điểm	Trạng thái
1	BID	82.3	Tăng giá rất mạnh
2	BVH	71.1	Tăng giá mạnh
3	CTG	79.4	Tăng giá rất mạnh
4	FPT	51.4	Tăng giá mạnh
5	GAS	71.3	Tăng giá mạnh
6	HDB	59.7	Tăng giá mạnh
7	HPG	67.9	Tăng giá mạnh
8	MBB	62.3	Tăng giá mạnh
9	MSN	50.5	Tăng giá mạnh
10	MWG	57.4	Tăng giá mạnh
11	PLX	70.3	Tăng giá mạnh
12	PNJ	53.3	Tăng giá mạnh
13	POW	59.4	Tăng giá mạnh
14	REE	53.1	Tăng giá mạnh
15	SSI	73.4	Tăng giá mạnh
16	STB	69.3	Tăng giá mạnh
17	TCB	67.0	Tăng giá mạnh
18	VCB	74.1	Tăng giá mạnh
19	VHM	44.8	Tăng giá
20	VIC	45.1	Tăng giá
21	VJC	49.3	Tăng giá
22	VNM	41.9	Tăng giá
23	VPB	78.0	Tăng giá rất mạnh
24	VRE	63.0	Tăng giá mạnh

THANG ĐIỂM ĐÁNH GIÁ

< -75 <

< -50 <

< -25 <

0

< +25 <

< +50 <

< +75 <

Giảm giá rất mạnh

Giảm giá mạnh

Giảm giá

Đi ngang

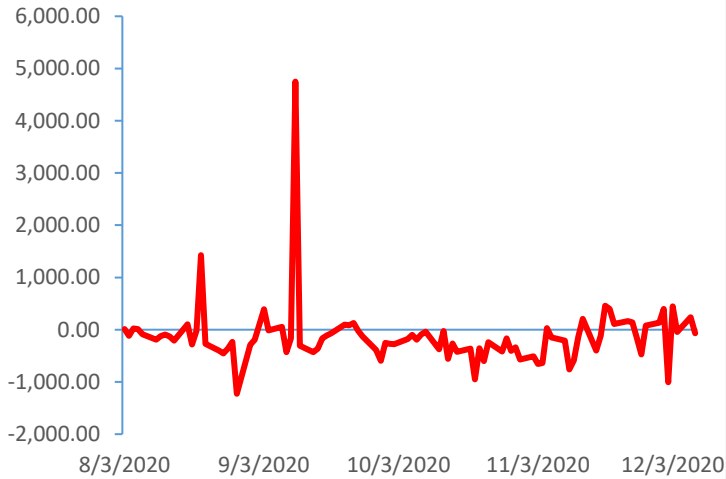
Tăng giá

Tăng giá mạnh

Tăng giá rất mạnh

GIAO DỊCH KHỐI NGOẠI

Giá trị giao dịch ròng NĐTNN (tỷ đồng)

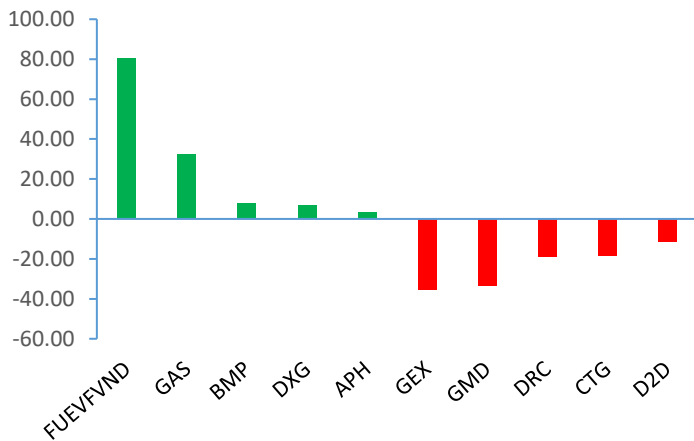


GIAO DỊCH TỰ DOANH

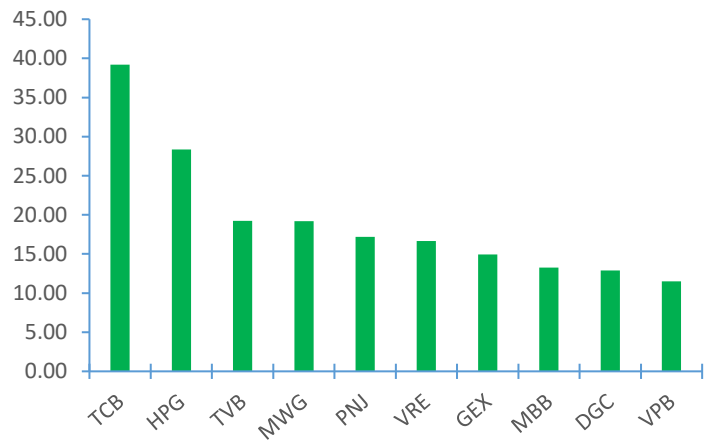
Giá trị giao dịch ròng của tự doanh (tỷ đồng)



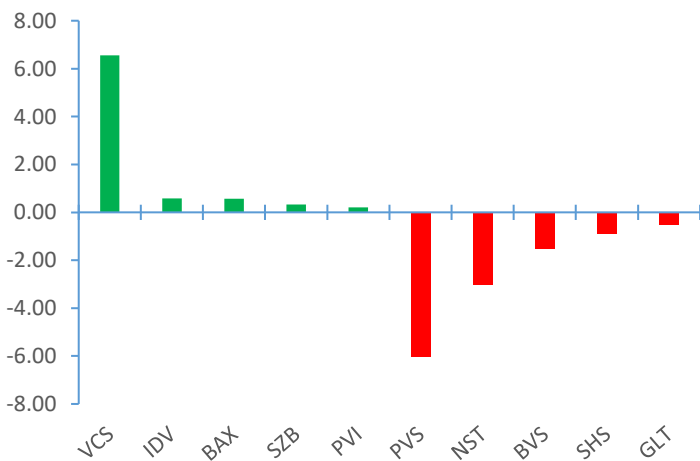
Top cổ phiếu mua bán ròng của NĐTNN trên HSX (tỷ đồng)



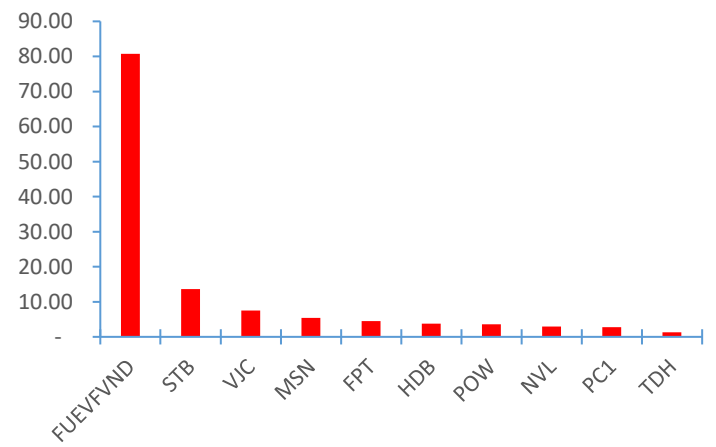
Top cổ phiếu mua ròng của tự doanh trên HSX (tỷ đồng)



Top cổ phiếu mua bán ròng của NĐTNN trên HNX (tỷ đồng)



Top cổ phiếu bán ròng của tự doanh trên HSX (tỷ đồng)



Nguồn: Bloomberg, Fiiipro

TIN KINH TẾ TÀI CHÍNH

Điểm tin

Nội dung

Giá dầu thế giới giảm nhẹ trong phiên giao dịch ngày 07/12

Giá dầu giảm khoảng 1% trong phiên vừa qua do số ca nhiễm COVID-19 gia tăng và quan hệ Mỹ - Trung thêm căng thẳng, làm suy yếu tác động tích cực từ thỏa thuận kiểm chế sản lượng của OPEC+. Kết phiên, giá dầu Brent giảm 0.9% xuống 48,79 USD/thùng trong khi giá dầu WTI giảm 1.1% xuống 45,76 USD/thùng.

TTCK Mỹ giảm điểm sau 4 phiên tăng liên tiếp

Mỹ đã ghi nhận số ca nhiễm Covid-19 cao kỷ lục trong 7 ngày qua là hơn 196.200. Con số này tăng 20% so với khoảng thời gian đầu tuần. Ngoài ra, quốc gia này cũng chuẩn bị chứng kiến số ca tử vong trung bình hàng ngày đạt mức cao chưa từng có. Thông tin tiêu cực về đại dịch khiến chỉ số Dow đóng cửa thấp hơn 148,47 điểm, tương đương 0.5%, ở mức 30,069.79 điểm và kết thúc 4 phiên tăng điểm liên tiếp. S&P 500 giảm 0.2% xuống 3,691.96 điểm. Nasdaq Composite tăng 0.5% lên 12,519.95 điểm và chạm đỉnh mới.

Nhật Bản tung thêm 708 tỷ USD kích thích nền kinh tế

Thủ tướng Nhật Bản Yoshihide Suga hôm nay công bố sẽ soạn thảo gói kích thích kinh tế mới trị giá 73.600 tỷ yen (708 tỷ USD), nhằm kéo nước này ra khỏi cuộc khủng hoảng do đại dịch. Gói mới sẽ bao gồm khoản chi tài khóa trị giá 40.000 tỷ yen, Suga cho biết trong một cuộc họp với các lãnh đạo đảng cầm quyền. Chính phủ Nhật Bản dự kiến hoàn tất chi tiết gói này trong hôm nay. Một phần tiền cho gói mới sẽ được lấy từ gói ngân sách bổ sung thứ ba của Nhật Bản.

WEF chuyển địa điểm tổ chức Đại hội Thường niên 2021

Chủ tịch Diễn đàn Kinh tế Thế giới (WEF) Borge Brende thông báo WEF năm 2021 sẽ được tổ chức tại Singapore từ 13 đến 16/5/2021, thay vì Thụy Sĩ, vì đại dịch Covid-19 sẽ gây khó khăn cho việc đảm bảo sức khỏe và an toàn của những người tham gia ở châu Âu.

Xuất khẩu nông sản tháng 11 đạt 37,4 tỷ USD

Theo Cục Chế biến và Phát triển thị trường nông sản, kim ngạch xuất khẩu nông lâm thủy sản tháng 11/2020 ước đạt 3,72 tỷ USD. Lũy kế tổng giá trị xuất khẩu 11 tháng 2020 đạt 37,4 tỷ USD, tăng 2.3% so với cùng kỳ 2019. Tổng giá trị nhập khẩu nông lâm thủy sản 11 tháng của năm 2020 đạt gần 28,06 tỷ USD, giảm 0.2% so với cùng kỳ năm 2019. Thặng dư thương mại của toàn ngành nông lâm ngư nghiệp tiếp tục tăng cao, đạt hơn 9,3 tỷ USD trong 11 tháng. Điều này không chỉ nhờ xuất khẩu tăng trưởng mà còn vì giảm được nhập khẩu.

TIN DOANH NGHIỆP

Mã CK	Điểm tin	Nội dung
SJS	Thông báo hoãn thời điểm trả cổ tức năm 2016 và 2017	SJS thông báo thay đổi thời gian thanh toán cổ tức tiền mặt năm 2016 và 2017 từ 31/12/2020 sang 31/12/2021. Trước đó, vào tháng 9/2019, Sudico cũng thông báo thay đổi thời gian thanh toán cổ tức bằng tiền mặt năm 2016 và năm 2017 vào cuối năm 2019 sang cuối năm 2020.
VCG	Thông báo kết quả giao dịch cổ phiếu quỹ	VCG thông báo đã mua lại 39,3 triệu cổ phiếu làm cổ phiếu quỹ từ ngày 16/11 đến 2/12. Giá giao dịch bình quân 41,823 đồng/cp, công ty đã chi ra hơn 1,643 tỷ đồng cho giao dịch mua này. Cổ phiếu VCG chốt phiên 7/12 ở mức giá 40,500 đồng/cp, tính theo giá này thì Vinaconex tạm lỗ 52 tỷ đồng.
HPG	Thông báo giao dịch của thành viên HĐQT	Ông Nguyễn Ngọc Quang, thành viên HĐQT Tập đoàn Hòa Phát (HoSE: HPG) vừa đăng ký bán 1 triệu cổ phiếu HPG để phục vụ nhu cầu tài chính cá nhân. Phương thức giao dịch là khớp lệnh và thỏa thuận. Thời gian thực hiện từ 10/12 đến 8/1/2021.
DIG	Thông báo kết quả giao dịch của cổ đông lớn	Amersham Industries Ltd và Vietnam Enterprise Investments Ltd, hai cổ đông lớn đã lần lượt bán ra toàn bộ hơn 34,64 triệu cổ phiếu DIG, tỷ lệ 11.3% và 15,64 triệu cổ phiếu DIG, tỷ lệ 5.1% trong ngày 02/12. Theo chiều ngược lại, cũng trong ngày 02/12, CTCP Đầu tư phát triển Thiên Tân đã mua vào hơn 47,19 triệu cổ phiếu DIG, qua đó, nâng sở hữu lên hơn 57,62 triệu cổ phiếu, tỷ lệ 18.09%.
TCM	Thông báo kết quả giao dịch của cổ đông lớn	Ông Nguyễn Văn Nghĩa, cổ đông lớn đã mua vào 472,000 cổ phiếu TCM trong ngày 1/12. Sau giao dịch, ông Nghĩa đã nâng sở hữu tại TCM lên hơn 7,22 triệu cổ phiếu, tỷ lệ 11.66%.
CTI	Thông báo kết quả giao dịch của cổ đông lớn	Nhóm quỹ liên quan tới VinaCapital thông báo bán ra giảm sở hữu tại CTI. Cụ thể, Quỹ Victory Holding Investment Limited đã bán ra 220,090 cổ phiếu để giảm sở hữu từ 9.08% về còn 8.98% vốn điều lệ, giao dịch được thực hiện ngày 23/11.

Nguồn: CTS tổng hợp

TUYÊN BỐ MIỄN TRÁCH NHIỆM

Bản quyền năm 2020 thuộc về Công ty Cổ phần Chứng khoán Ngân hàng Công thương Việt Nam (VietinBank Securities). Những thông tin sử dụng trong báo cáo được thu thập từ những nguồn đáng tin cậy và VietinBank Securities không chịu trách nhiệm về tính chính xác của chúng. Quan điểm thể hiện trong báo cáo này là của (các) tác giả và không nhất thiết liên hệ với quan điểm chính thức của VietinBank Securities. Không một thông tin cũng như ý kiến nào được viết ra nhằm mục đích quảng cáo hay khuyến nghị mua/bán bất kỳ chứng khoán nào. Báo cáo này không được phép sao chép, tái bản bởi bất kỳ cá nhân hoặc tổ chức nào khi chưa được phép của VietinBank Securities.

LIÊN HỆ

Hội Sở VietinBank Securities:

306 Bà Triệu, Quận Hai Bà Trưng, Hà Nội.

Tel: +84.24.3974.1771 – Fax: +84.24.3974.1760

Website: www.cts.vn

Hotline: 1900.58.88.66