

Thị trường thế giới

1D

Dow Jones	28,390	1.95%
S&P 500	3,510	1.95%
Nikkei	24,325	0.91%
Shanghai	3,312	-0.24%
Hang Seng	25,678	-0.07%
FTSE 100	5,906	0.39%
VIX	28	-6.73%

Thị trường Việt Nam

VN-Index

VN30

VN-Index	938.3	902.9
1D	0.06%	-0.08%
YTD	-2.36%	2.71%
GTGD (tỷ VND)	5,359.96	2,590.70
Vốn hoá (tỷ VND)	3,399,650	2,552,866
NĐTNN (tỷ VND)	-148.41	-99.33
Tự doanh (tỷ VND)	-506.40	-307.07
P/E	15.8	12.4
P/B	2.0	2.0

Lợi suất TPCP

YTD

Việt Nam 3 tháng	0.62%	-59.2%
Việt Nam 3 năm	0.73%	-56.1%
Việt Nam 10 năm	2.6%	#VALUE!
Mỹ 3 tháng	0.08%	-94.7%
Mỹ 2 năm	0.14%	-90.6%
Mỹ 10 năm	0.77%	-59.8%

Giá hàng hoá

1D

Dầu Brent (USD/thùng)	40.5	-1.10%
Vàng (USD/ounce)	1,948	0.05%

Tỷ giá

1D

USD/VND	23,177	-0.05%
EUR/VND	27,383	-0.58%
JPY/VND	22,403	-0.11%
CNY/VND	3,500	0.20%

Lãi suất liên ngân hàng

YTD

Qua đêm	0.11%	-92.9%
1 tuần	0.15%	-93.9%
2 tuần	0.19%	-93.4%
1 tháng	0.33%	-91.0%

NHẬN ĐỊNH VÀ KHUYẾN NGHỊ

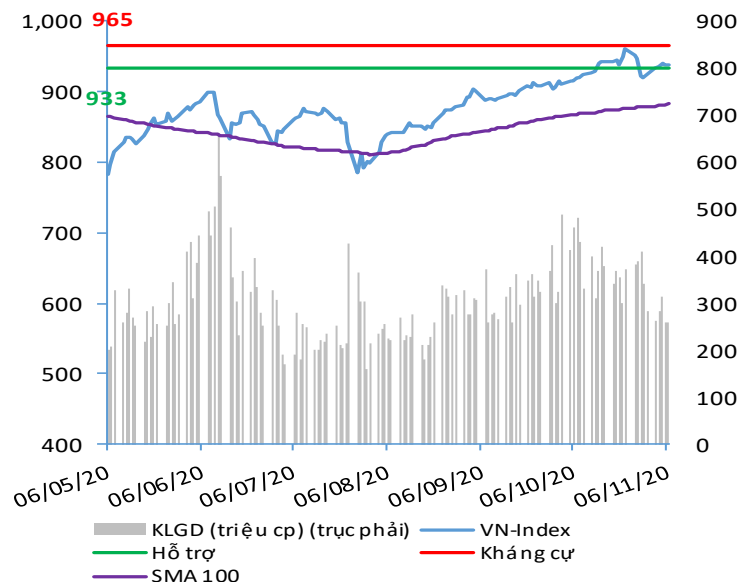
Hệ thống đánh giá và phân loại trạng thái diễn biến của CTS ghi nhận mức điểm đánh giá tổng quan của chỉ số VN-Index đạt **+20.59 điểm** và chỉ số VN30 đạt **+17.65 điểm**; tương đương với diễn biến thị trường đi ngang có chiều hướng tăng giá.

Diễn biến ngắn hạn T+3 cho thấy dấu hiệu chỉ số VN-Index tạo đỉnh ngắn hạn cùng với sự suy yếu của sức mạnh tổng quan. Diễn biến này khiến cho khoảng thời gian T+3 quay trở lại trạng thái diễn biến đi ngang trung tính. Bên cạnh đó, diễn biến T+10 và T+20 nhìn chung vẫn đang duy trì kịch bản đi lên khá tích cực.

Nhà đầu tư vẫn nên thận trọng trong bối cảnh khối ngoại vẫn đang duy trì trạng thái bán ròng mạnh và chỉ mới quay trở lại mua ròng nhẹ hai phiên cuối tuần gần đây cộng hưởng rủi ro bất ổn đến từ kết quả bầu cử tổng thống Mỹ.

Vùng điểm 918 – 933 vẫn tiếp tục được kỳ vọng là vùng hỗ trợ mạnh của chỉ số VN-Index và ngưỡng 900 điểm được kỳ vọng là ngưỡng hỗ trợ tâm lý.

VN-INDEX



ĐIỂM ĐÁNH GIÁ VN-INDEX 06/11/2020

Nhóm chỉ báo	Chỉ báo	Điểm
Xu hướng	EMA (3); EMA (10) & SMA (20)	7
Định hướng & Sức mạnh xu hướng	DMI & ADX	1
	RSI (14)	2
	MFI (14)	1
Dao động & Động lượng	Stochastic (14,3,3)	2
	MACD (12,26,9)	-3
	CMF	-1
	OBV	0
Khối lượng	Volume	0
	Advance - Decline	-2

Điểm đánh giá chung 20.59

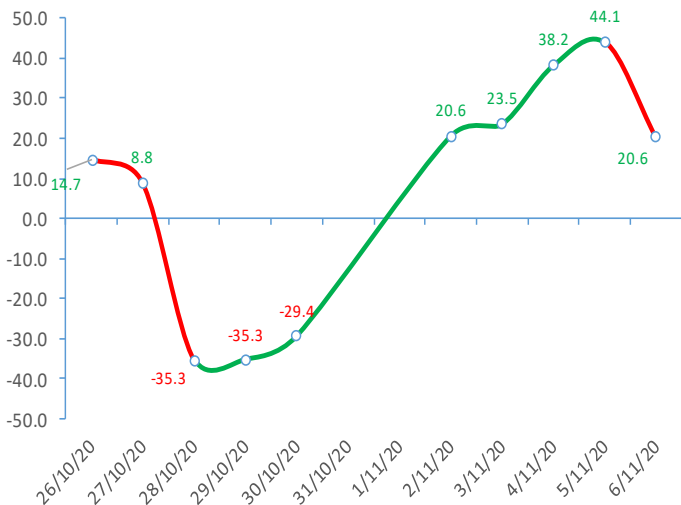
Nhận Định

Diễn biến đi ngang

ĐIỂM ĐÁNH GIÁ CỔ PHIẾU VN30 06/11/2020

STT	Mã CK	Điểm	Trạng thái
1	BID	26.0	Tăng giá
2	BVH	22.5	Đi ngang
3	CTG	25.1	Tăng giá
4	FPT	16.2	Đi ngang
5	GAS	22.5	Đi ngang
6	HDB	18.9	Đi ngang
7	HPG	21.4	Đi ngang
8	MBB	19.7	Đi ngang
9	MSN	15.9	Đi ngang
10	MWG	18.1	Đi ngang
11	PLX	22.2	Đi ngang
12	PNJ	16.8	Đi ngang
13	POW	18.8	Đi ngang
14	REE	16.8	Đi ngang
15	SSI	23.2	Đi ngang
16	STB	21.9	Đi ngang
17	TCB	21.2	Đi ngang
18	VCB	23.4	Đi ngang
19	VHM	14.2	Đi ngang
20	VIC	14.3	Đi ngang
21	VJC	15.6	Đi ngang
22	VNM	13.2	Đi ngang
23	VPB	24.6	Đi ngang
24	VRE	19.9	Đi ngang

ĐIỂM ĐÁNH GIÁ VN-INDEX 10 PHIÊN GIAO DỊCH:

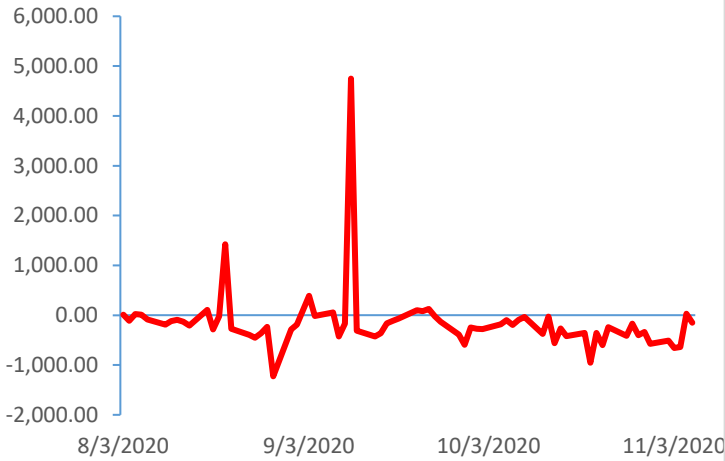


THANG ĐIỂM ĐÁNH GIÁ



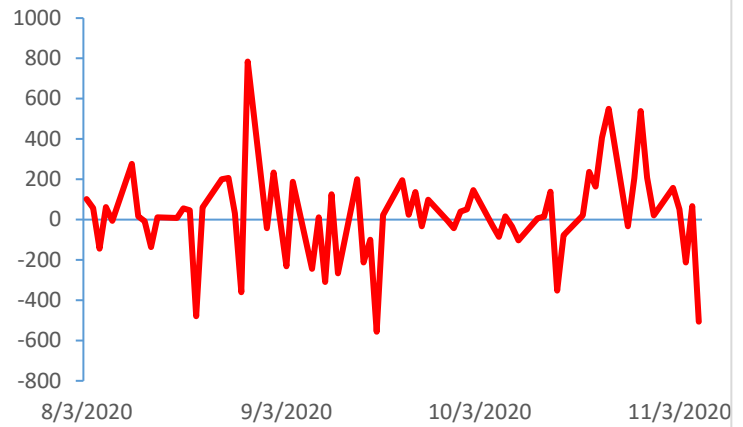
GIAO DỊCH KHỐI NGOẠI

Giá trị giao dịch ròng NĐTNN (tỷ đồng)

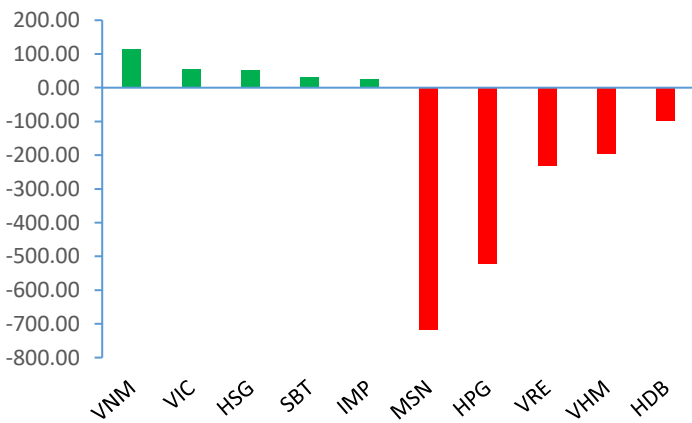


GIAO DỊCH TỰ DOANH

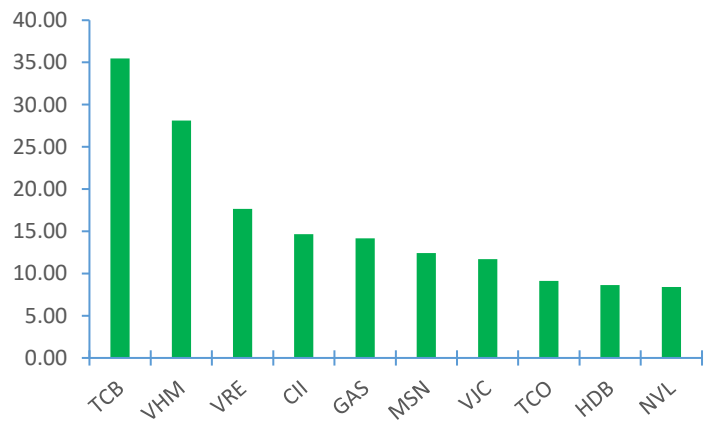
Giá trị giao dịch ròng của tự doanh (tỷ đồng)



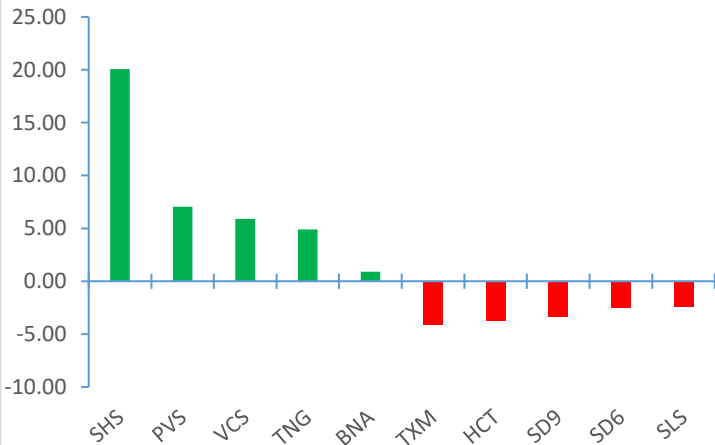
Top cổ phiếu mua bán ròng của NĐTNN trên HSX (tỷ đồng)



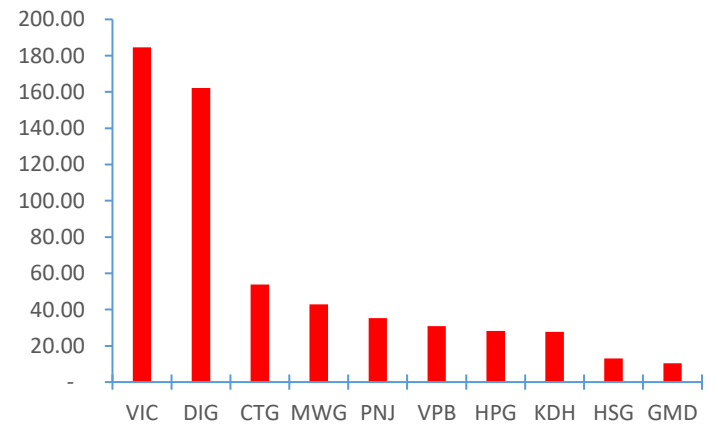
Top cổ phiếu mua ròng của tự doanh trên HSX (tỷ đồng)



Top cổ phiếu mua bán ròng của NĐTNN trên HNX (tỷ đồng)



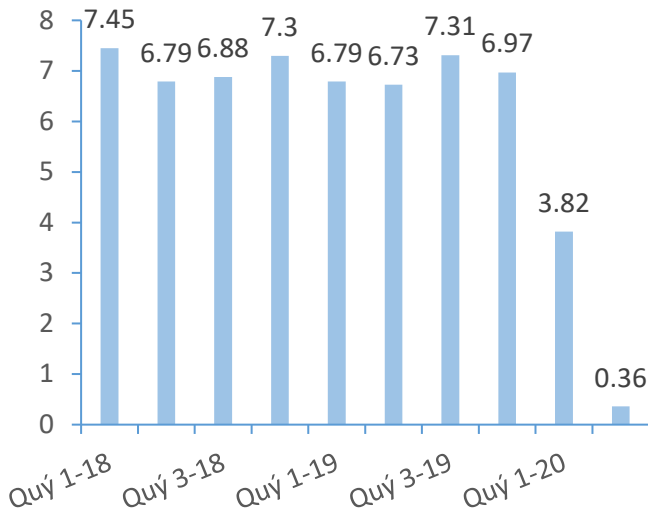
Top cổ phiếu bán ròng của tự doanh trên HSX (tỷ đồng)



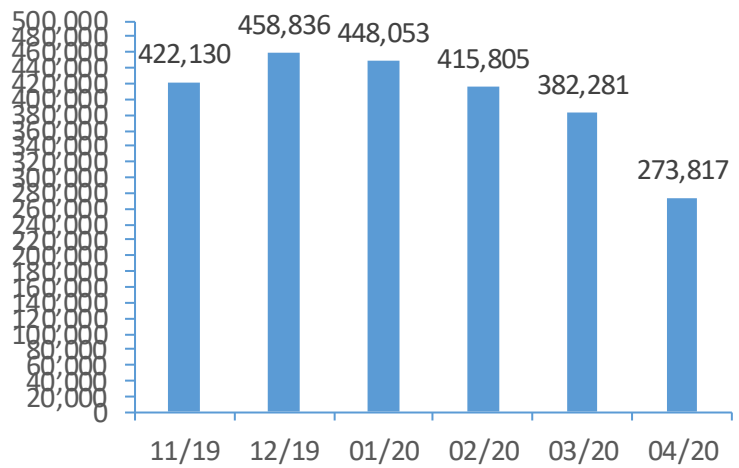
Nguồn: Bloomberg, Fiipro

CHỈ SỐ KINH TẾ VĨ MÔ

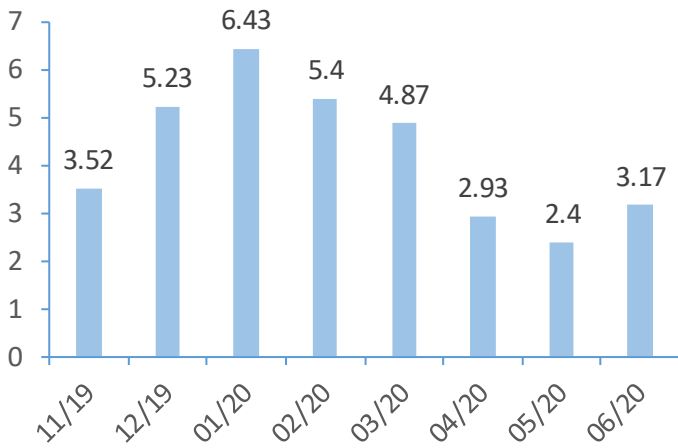
Tăng trưởng GDP Việt Nam (%)



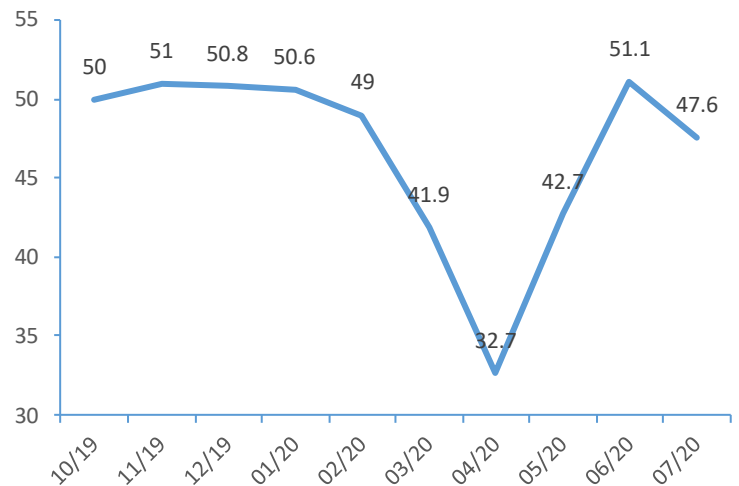
Tổng mức bán lẻ hàng hoá (tỷ VND)



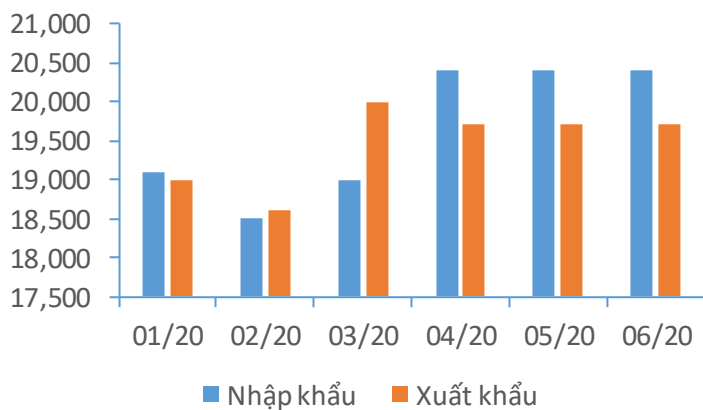
CPI Việt Nam (%)



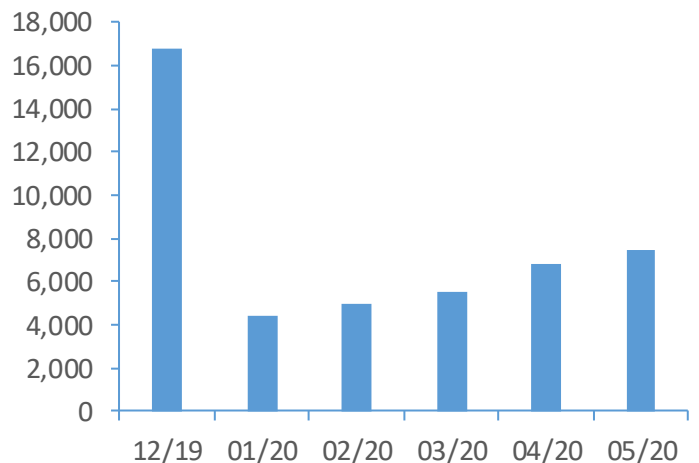
PMI



Giá trị xuất nhập khẩu của Việt Nam (triệu USD)



Tổng vốn FDI đăng ký triệu USD)



Giá vàng thế giới tăng mạnh trong phiên giao dịch ngày 05/11

Giá vàng trên thị trường thế giới tăng vọt trong phiên giao dịch ngày 4/11 khi thị trường chú ý tới các vụ kiện tụng sau khi chiến dịch tranh cử của đương kim tổng thống Donald Trump đâm đơn kiện việc kiểm phiếu ở một số bang mà ông Joe Biden giành chiến thắng. Đồng USD suy yếu càng làm cho giá vàng leo cao. Kết phiên, giá vàng kỳ hạn tháng 12/2020 trên sàn Comex tăng 53 USD tương đương 2.81% lên 1,949.4 USD/ounce. Giá vàng giao ngay giao dịch lần cuối ở quanh mốc 1,950 USD.

TTCK Mỹ tiếp tục tăng điểm, sắp ghi nhận tuần khởi sắc nhất từ tháng 4

Trong phiên, các nhà đầu tư mua cổ phiếu công nghệ và y tế, đặt cược rằng kết quả bầu cử sẽ không ảnh hưởng đến các ngành này vì không có thay đổi nào về pháp lý cũng như đợt tăng thuế nào. Kết phiên, chỉ số trung bình công nghiệp Dow Jones đóng cửa cao hơn 542.52 điểm, tương đương 1.95%, ở mức 28,390.18. S&P 500 tăng 1.95% lên 3,150.45 điểm và Nasdaq Composite tăng 2.6%, chốt phiên với 11,890.93 điểm

Đồng nhân dân tệ bật tăng sau cuộc bầu cử Tổng thống Mỹ

Trên thị trường thế giới, tỷ giá USD/CNY đã giảm từ mức 6,73 xuống mức 6,6 trong những ngày qua. Điều này cho thấy CNY đang tăng mạnh so với USD, nhất là khi kết quả bầu cử Tổng thống Mỹ cho thấy phần thắng đang nghiêng về ông Biden. Theo dữ liệu của Bloomberg, chỉ số thể hiện mức biến động của CNY trong 1 tuần đã tăng hơn gấp đôi lên mức cao nhất kể từ khi số liệu bắt đầu được thống kê kể từ năm 2011.

Fed quyết định tiếp tục giữ nguyên lãi suất cận 0 sau cuộc họp chính sách mới nhất

Kết thúc cuộc họp chính sách trong hai ngày 4 – 5/11, Ủy ban Thị trường Mở Liên bang (FOMC), cơ quan lập chính sách của Fed, thông báo giữ nguyên lãi suất ở 0 – 0.25% như dự đoán trên thị trường. Thông báo từ FOMC chỉ ra kinh tế Mỹ vẫn đang chật vật xoay sở, cam kết không tăng lãi suất cho đến khi việc làm được phục hồi tối đa và lạm phát vượt mục tiêu 2%.

Thị trường M&A Việt Nam có thể đạt 7 tỷ USD vào năm 2022

Tại Việt Nam, tổng giá trị M&A năm 2019 đạt 7,2 tỷ USD, bằng 94.7% giá trị năm 2018. Do tác động của Covid-19 cũng như một số yếu tố khác, dự kiến giá trị M&A năm 2020 tiếp tục suy giảm, ước đạt 3,5 tỷ USD, bằng 48.6% so với năm 2019. Hoạt động M&A tại Việt Nam chủ yếu tập trung vào các lĩnh vực như bất động sản, ngân hàng, công nghiệp và bán lẻ, năng lượng. Thị trường tiếp tục được dẫn dắt bởi các nhà đầu tư ngoại, trong đó tập trung vào 4 quốc gia là Nhật Bản, Hàn Quốc, Thái Lan và Singapore.

TIN DOANH NGHIỆP

Mã CK	Điểm tin	Nội dung
VCG	Thông báo mua cổ phiếu quỹ	HĐQT công ty đã thông qua kế hoạch mua lại tối đa 44,17 triệu cổ phiếu quỹ, tương ứng với 10% vốn điều lệ với mục đích làm tăng hiệu quả cho doanh nghiệp, tăng giá trị cho các cổ đông. Doanh nghiệp cho biết, tổng giá trị mua không vượt qua 1,644 tỷ đồng, tương ứng giá mua tối đa 37,222 đồng/cổ phiếu, thấp hơn 9.4% so với giá đóng cửa ngày 05/11 là 41,100 đồng/cổ phiếu.
VNM	Thông báo kế hoạch bán cổ phiếu quỹ	Vinamilk dự kiến bán ra toàn bộ 310,099 cổ phiếu quỹ hiện có, với giá đóng cửa ngày 05/11 là 108,800 đồng/cổ phiếu, doanh nghiệp dự kiến thu về khoảng 33,7 tỷ đồng.
ANV	Thông báo trả cổ tức đợt 2/2019	Doanh nghiệp dự kiến chi trả cổ tức đợt 2 năm 2019 với tỷ lệ 10%, tương ứng nhà đầu tư sở hữu 1 cổ phiếu sẽ nhận 1,000 đồng. Ngày đăng ký cuối cùng là 04/12 và ngày thực hiện là 30/12/2020.
TDC	Thông báo kế hoạch huy động trái phiếu	Doanh nghiệp dự kiến huy động 700 tỷ đồng trái phiếu, kỳ hạn 5 năm, trả lãi 3 tháng một lần và dự kiến phát hành trong quý IV/2020. Trái phiếu này sẽ không chuyển đổi, không kèm chứng quyền và có tài sản đảm bảo. Doanh nghiệp dự tính huy động vốn để tăng quy mô vốn hoạt động.
DHC	Thông báo kế hoạch đầu tư vào công ty năng lượng	HĐQT công ty đã thống nhất phương án mua hơn 1,96 triệu cổ phần của CTCP Dịch vụ Năng lượng Thành Công với giá 10,000 đồng/cổ phiếu. Thời gian thực hiện dự kiến trước ngày 30/6/2021.
SGN	Thông báo trả cổ tức đợt 2/2019	Ngày 13/11 là ngày giao dịch không hưởng quyền nhận cổ tức đợt 2 năm 2019, ngày đăng ký cuối cùng là 16/11. Theo đó, cổ tức sẽ được trả bằng tiền mặt theo tỷ lệ 20%, thanh toán bắt đầu từ ngày 30/11/2020.

Nguồn: CTS tổng hợp

TUYÊN BỐ MIỄN TRÁCH NHIỆM

Bản quyền năm 2020 thuộc về Công ty Cổ phần Chứng khoán Ngân hàng Công thương Việt Nam (VietinBank Securities). Những thông tin sử dụng trong báo cáo được thu thập từ những nguồn đáng tin cậy và VietinBank Securities không chịu trách nhiệm về tính chính xác của chúng. Quan điểm thể hiện trong báo cáo này là của (các) tác giả và không nhất thiết liên hệ với quan điểm chính thức của VietinBank Securities. Không một thông tin cũng như ý kiến nào được viết ra nhằm mục đích quảng cáo hay khuyến nghị mua/bán bất kỳ chứng khoán nào. Báo cáo này không được phép sao chép, tái bản bởi bất kỳ cá nhân hoặc tổ chức nào khi chưa được phép của VietinBank Securities.

LIÊN HỆ

Hội Sở VietinBank Securities:

306 Bà Triệu, Quận Hai Bà Trưng, Hà Nội.

Tel: +84.24.3974.1771 – Fax: +84.24.3974.1760

Website: www.cts.vn

Hotline: 1900.58.88.66