

**Thị trường thế giới**

**1D**

|           |        |        |
|-----------|--------|--------|
| Dow Jones | 29,158 | 2.95%  |
| S&P 500   | 3,551  | 1.17%  |
| Nikkei    | 24,906 | 0.26%  |
| Shanghai  | 3,360  | -0.40% |
| Hang Seng | 26,244 | 0.87%  |
| FTSE 100  | 6,186  | 4.67%  |
| VIX       | 26     | 3.58%  |

**Thị trường Việt Nam**

**VN-Index VN30**

|                   |           |           |
|-------------------|-----------|-----------|
| VN-Index          | 951.9     | 916.5     |
| 1D                | -0.01%    | -0.10%    |
| YTD               | -0.95%    | 4.26%     |
| GTGD (tỷ VND)     | 9,564.46  | 4,904.83  |
| Vốn hoá (tỷ VND)  | 3,450,680 | 2,587,160 |
| NĐTNN (tỷ VND)    | -761.68   | -806.64   |
| Tự doanh (tỷ VND) | 259.36    | 258.15    |
| P/E               | 16.0      | 12.6      |
| P/B               | 2.1       | 2.0       |

**Lợi suất TPCP**

**YTD**

|                  |       |         |
|------------------|-------|---------|
| Việt Nam 3 tháng | 0.33% | -78.4%  |
| Việt Nam 3 năm   | 0.99% | -40.6%  |
| Việt Nam 10 năm  | 2.65% | #VALUE! |
| Mỹ 3 tháng       | 0.08% | -94.6%  |
| Mỹ 2 năm         | 0.17% | -88.9%  |
| Mỹ 10 năm        | 0.91% | -52.1%  |

**Giá hàng hoá**

**1D**

|                       |       |       |
|-----------------------|-------|-------|
| Dầu Brent (USD/thùng) | 42.7  | 0.80% |
| Vàng (USD/ounce)      | 1,886 | 1.70% |

**Tỷ giá**

**1D**

|         |        |        |
|---------|--------|--------|
| USD/VND | 23,175 | -0.03% |
| EUR/VND | 27,394 | 0.60%  |
| JPY/VND | 22,066 | -0.37% |
| CNY/VND | 3,505  | -0.29% |

**Lãi suất liên ngân hàng**

**YTD**

|         |       |        |
|---------|-------|--------|
| Qua đêm | 0.11% | -92.8% |
| 1 tuần  | 0.14% | -94.2% |
| 2 tuần  | 0.18% | -94.0% |
| 1 tháng | 0.29% | -91.9% |

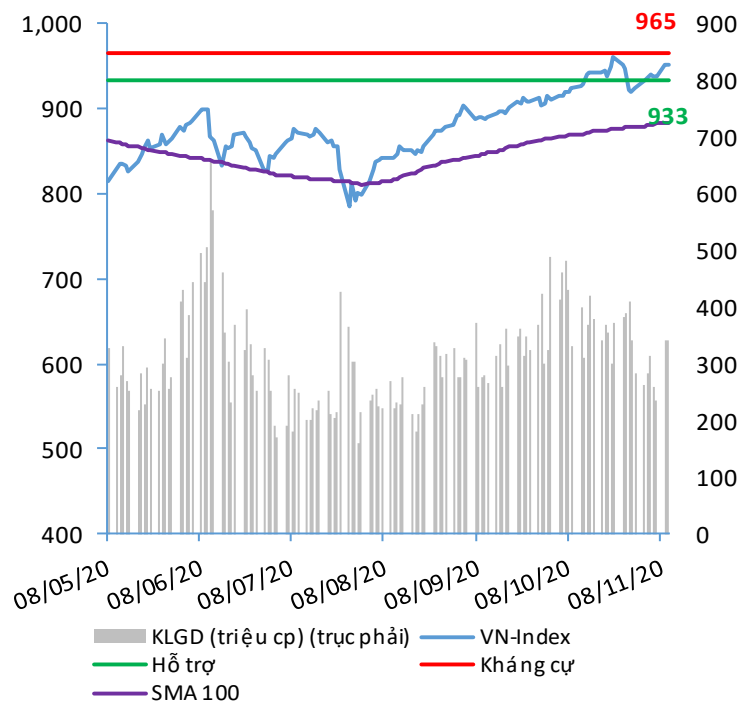
**NHẬN ĐỊNH VÀ KHUYẾN NGHỊ**

Hệ thống đánh giá và phân loại trạng thái diễn biến của CTS ghi nhận mức điểm đánh giá tổng quan của chỉ số VN-Index đạt **+23.5 điểm** và chỉ số VN30 đạt **+17.65 điểm**; tương đương với diễn biến thị trường đi ngang.

Diễn biến ngắn hạn ghi nhận việc nỗ lực chinh phục ngưỡng cản 962 điểm khá khó khăn. Khối ngoại liên tục bán mạnh vào các trụ (VHM, CTG, HPG, ...) trong khi dòng tiền nội chưa thực sự mạnh để hấp thụ. Diễn biến ngắn hạn có thể đi ngang 965-933 điểm. Trong khi diễn biến T+10 cũng đồng thời ghi nhận trở lại diễn biến tăng giá tích cực và T+20 nhìn chung duy trì kịch bản đi lên vẫn khá tích cực.

Ngưỡng điểm 940 được kỳ vọng sẽ là ngưỡng hỗ trợ mạnh của chỉ số VN-Index.

**VN-INDEX**



Nguồn: Bloomberg, Fiinpro, CTS tổng hợp

## ĐIỂM ĐÁNH GIÁ VN-INDEX 10/11/2020

| Nhóm chỉ báo                   | Chỉ báo                      | Điểm |
|--------------------------------|------------------------------|------|
| Xu hướng                       | EMA (3); EMA (10) & SMA (20) | 7    |
| Định hướng & Sức mạnh xu hướng | DMI & ADX                    | 1    |
|                                | RSI (14)                     | 0    |
| Dao động & Động lượng          | MFI (14)                     | 2    |
|                                | Stochastic (14,3,3)          | -2   |
|                                | MACD (12,26,9)               | 2    |
|                                | CMF                          | -1   |
| Khối lượng                     | OBV                          | 0    |
|                                | Volume                       | 0    |
| Độ rộng                        | Advance - Decline            | -1   |

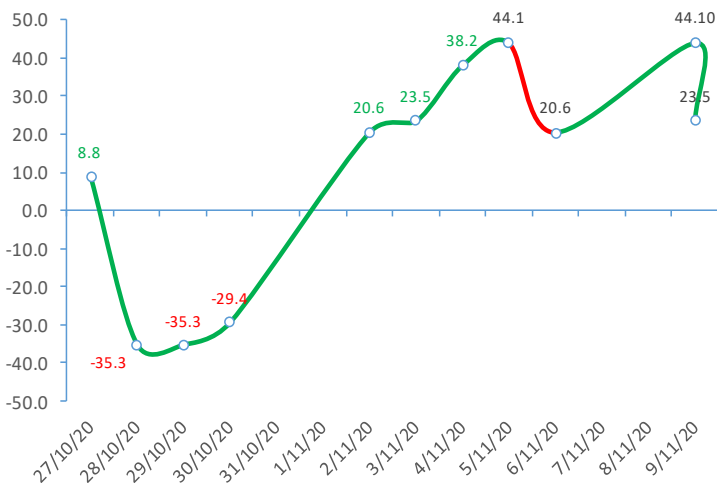
Điểm đánh giá chung **23.53**

Nhận Định **Diễn biến tăng giá**

## ĐIỂM ĐÁNH GIÁ CỔ PHIẾU VN30 10/11/2020

| STT | Mã CK | Điểm | Trạng thái |
|-----|-------|------|------------|
| 1   | BID   | 26.0 | Tăng giá   |
| 2   | BVH   | 22.5 | Đi ngang   |
| 3   | CTG   | 25.1 | Tăng giá   |
| 4   | FPT   | 16.2 | Đi ngang   |
| 5   | GAS   | 22.5 | Đi ngang   |
| 6   | HDB   | 18.9 | Đi ngang   |
| 7   | HPG   | 21.4 | Đi ngang   |
| 8   | MBB   | 19.7 | Đi ngang   |
| 9   | MSN   | 15.9 | Đi ngang   |
| 10  | MWG   | 18.1 | Đi ngang   |
| 11  | PLX   | 22.2 | Đi ngang   |
| 12  | PNJ   | 16.8 | Đi ngang   |
| 13  | POW   | 18.8 | Đi ngang   |
| 14  | REE   | 16.8 | Đi ngang   |
| 15  | SSI   | 23.2 | Đi ngang   |
| 16  | STB   | 21.9 | Đi ngang   |
| 17  | TCB   | 21.2 | Đi ngang   |
| 18  | VCB   | 23.4 | Đi ngang   |
| 19  | VHM   | 14.2 | Đi ngang   |
| 20  | VIC   | 14.3 | Đi ngang   |
| 21  | VJC   | 15.6 | Đi ngang   |
| 22  | VNM   | 13.2 | Đi ngang   |
| 23  | VPB   | 24.6 | Đi ngang   |
| 24  | VRE   | 19.9 | Đi ngang   |

## ĐIỂM ĐÁNH GIÁ VN-INDEX 10 PHIÊN GIAO DỊCH

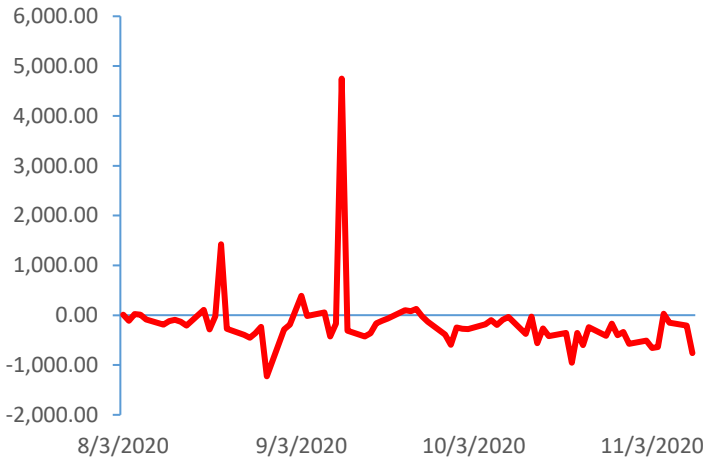


## THANG ĐIỂM ĐÁNH GIÁ

| < -75 <           | < -50 <       | < -25 <  | 0        | < +25 <  | < +50 <       | < +75 <           |
|-------------------|---------------|----------|----------|----------|---------------|-------------------|
| Giảm giá rất mạnh | Giảm giá mạnh | Giảm giá | Đi ngang | Tăng giá | Tăng giá mạnh | Tăng giá rất mạnh |

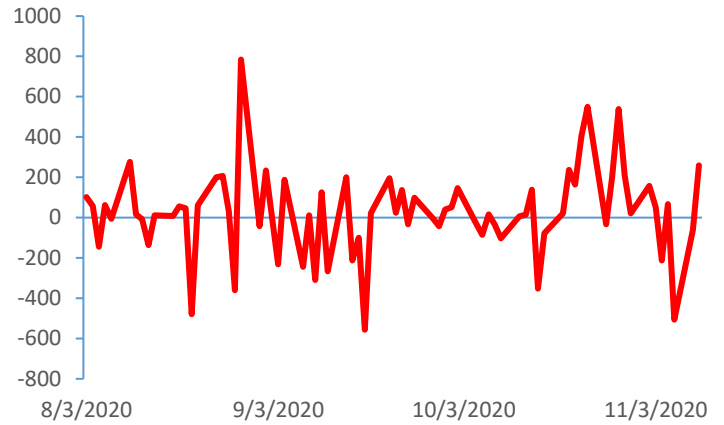
## GIAO DỊCH KHỐI NGOẠI

Giá trị giao dịch ròng NĐTNN (tỷ đồng)

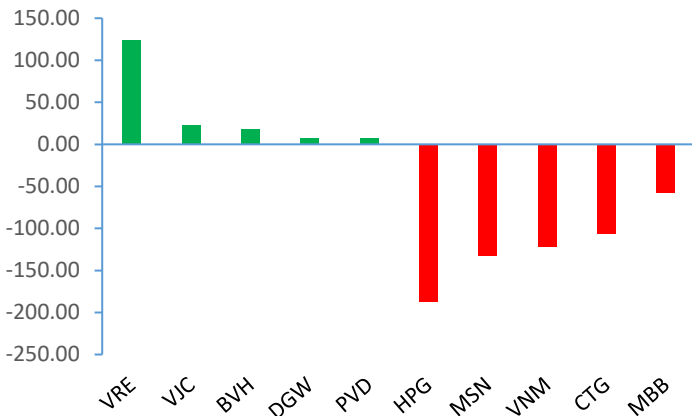


## GIAO DỊCH TỰ DOANH

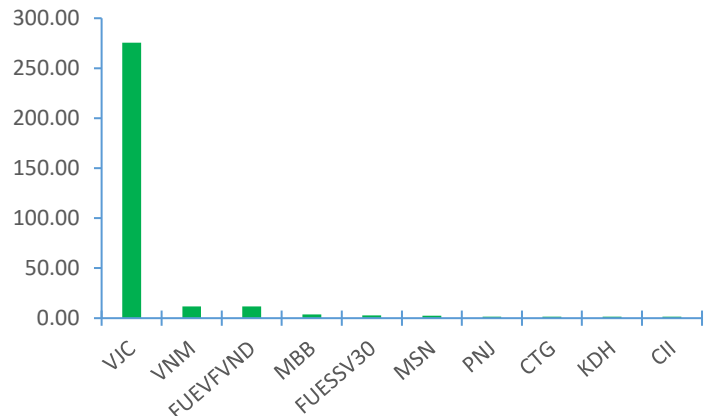
Giá trị giao dịch ròng của tự doanh (tỷ đồng)



Top cổ phiếu mua bán ròng của NĐTNN trên HSX (tỷ đồng)



Top cổ phiếu mua ròng của tự doanh trên HSX (tỷ đồng)



Top cổ phiếu mua bán ròng của NĐTNN trên HNX (tỷ đồng)



Top cổ phiếu bán ròng của tự doanh trên HSX (tỷ đồng)



Nguồn: Bloomberg, Fiiipro

## TIN KINH TẾ TÀI CHÍNH

### Điểm tin

### Nội dung

Giá vàng thế giới giảm mạnh gần 5% trong phiên giao dịch ngày 09/11/2020

Giá vàng giảm hơn 4% do tin tức việc thử nghiệm vaccine Covid-19 giai đoạn cuối thành công đã thúc đẩy các nhà đầu tư bán vàng và chuyển sang các tài sản khác rủi ro hơn. Kết phiên, giá vàng giao ngay giảm 4.8% xuống 1,857.61 USD/ounce, trong khi vàng Mỹ kỳ hạn tháng 12 đóng cửa giảm 5% xuống 1,854.4 USD/ounce.

TTCK Mỹ tăng mạnh nhất 5 tháng, lần đầu tiên chạm mốc 30,000 điểm

Thông báo về vắc-xin được Phố Wall coi như một dấu hiệu cho thấy ngành dược phẩm có thể sớm đưa ra một phương pháp khả thi để kiểm soát dịch Covid-19. Theo báo cáo của Pfizer và BioNTech, tỷ lệ hiệu quả mà vắc-xin họ đang thử nghiệm lên đến 90%. Kết phiên, chỉ số Dow Jones tăng 834,57 điểm, tương đương 2,95%, đóng cửa ở mức 29,157.97, ghi nhận mức tăng mạnh nhất trong 1 phiên kể từ ngày 5/6. Trước đó trong phiên, chỉ số ngày cũng lần đầu tiên chạm mốc 30.000 điểm khi tăng hơn 1.600 điểm.

Trung Quốc công bố chỉ số CPI tháng 10/2020

Chỉ số giá tiêu dùng (CPI) Trung Quốc trong tháng 10 tăng 0.5% so với cùng kỳ năm trước, theo số liệu từ Cục Thống kê Quốc gia Trung Quốc, thấp hơn dự báo tăng 0.8% từ giới chuyên gia tham gia khảo sát của Reuters. Chỉ số giá sản xuất (PPI) giảm 2.1% cùng giai đoạn. Dù ghi nhận thông tin tích cực, thị trường Trung Quốc đại lục giảm với Shanghai Composite giảm 0.4% còn Shenzhen Component tăng 1.045%.

Đơn hàng xuất khẩu ngành dệt may hồi phục

Theo báo cáo của Hiệp hội Da - Giày - Túi xách (Lefaso), sau khi suy giảm mạnh vào quý II, từ quý III/2020, tình hình đơn hàng của các doanh nghiệp trong ngành đã dần hồi phục. Trong khi đó, 10 tháng qua, xuất khẩu giày dép ghi nhận 13,4 tỷ USD, giảm 10,3%, trong khi túi xách là 2,55 tỷ USD, giảm 17,1% so với cùng kỳ. Đơn hàng xuất khẩu trong tháng 9 và tháng 10 đã phục hồi trên 10% so với các tháng trước. Sau chặng đường 10 tháng, dệt may - ngành xuất khẩu 40 tỷ USD dự tính chỉ sụt giảm khoảng 3,5 - 4 tỷ USD, thay vì dự báo sụt giảm 6-7 tỷ USD trước đó.

Tôm Việt Nam tiếp tục dẫn đầu thị phần tại thị trường Canada

Theo Hiệp hội Chế biến và Xuất khẩu thủy sản Việt Nam (VASEP), Canada là thị trường nhập khẩu tôm lớn thứ 7 của Việt Nam, chiếm 5% tổng giá trị xuất khẩu tôm Việt Nam. Tính tới 15/10, xuất khẩu tôm Việt Nam sang Canada đạt 146,5 triệu USD, tăng gần 29% so với cùng kỳ năm ngoái. Tính tới tháng 10 năm nay (trừ tháng 1 do trùng Tết Nguyên đán), xuất khẩu tôm Việt Nam sang Canada liên tục ghi nhận mức tăng trưởng 2 con số.

## TIN DOANH NGHIỆP

| Mã CK | Điểm tin  | Nội dung  |
|-------|---|---|
| HVN   | Thông báo đầu tư từ SCIC                              | Theo đó, 6,800 tỷ đồng là số tiền mà SCIC dự kiến đầu tư vào Vietnam Airlines thông qua tham gia mua cổ phần phát hành cho cổ đông hiện hữu của Vietnam Airlines.   |
| PVS   | Thông báo trả cổ tức năm 2019                         | PVS thông báo Nghị quyết HĐQT phê duyệt chi trả cổ tức năm 2019 bằng tiền tỷ lệ 10%. Ngày đăng ký cuối cùng là 23/11 và ngày thanh toán 24/12/2020. Với 477,9 triệu cổ phiếu đang lưu hành, PVS dự chi 477,9 tỷ để chia cổ tức đợt này. Nguồn tiền thực hiện chi trả đến từ lời nhuận sau thuế năm 2019 được phân phối.   |
| CMG   | Thông báo trả cổ tức năm 2019                         | Ngày 23/11 là ngày giao dịch không hưởng quyền nhận cổ tức năm 2019, ngày đăng ký cuối cùng là 24/11. Theo đó, cổ tức sẽ được trả bằng tiền mặt theo tỷ lệ 10%, thanh toán bắt đầu từ ngày 08/12/2020.  |
| HT1   | Thông báo trả cổ tức năm 2019                         | HT1 thông báo chốt danh sách cổ đông thực hiện chi trả cổ tức năm 2019 bằng tiền mặt với tỷ lệ 12%. Với 381,5 triệu cổ phiếu đang lưu hành, số tiền chi trong đợt này là 458 tỷ đồng. Ngày đăng ký cuối cùng vào 30/11 và thời gian thanh toán dự kiến 11/12/2020.  |
| VIB   | Thông báo chốt danh sách cổ đông nhận cổ phiếu thưởng | Ngày đăng ký cuối cùng để chốt danh sách cổ đông VIB hưởng quyền nhận cổ phiếu thưởng với tỷ lệ 20% từ nguồn vốn chủ sở hữu của Ngân hàng, để tăng vốn điều lệ từ 9,245 tỷ đồng lên 11,094 tỷ đồng là ngày 20/11/2020.  |
| GEG   | Thông báo kết quả giao dịch của cổ đông lớn           | CTCP Thành Thành Công Biên Hòa (SBT), cổ đông đã mua vào 10 triệu cổ phiếu GEG trong ngày 05/11 theo phương thức thỏa thuận. Sau giao dịch, SBT đã nâng sở hữu tại GEG lên hơn 19,82 triệu cổ phiếu, tỷ lệ 7.31%. Cùng ngày giao dịch, CTCP Xuất nhập khẩu Bến Tre – một cổ đông khác của GEG đã bán ra đúng 10 triệu cổ phiếu GEG, qua đó, giảm sở hữu tại GEG xuống còn hơn 32,42 triệu cổ phiếu, tỷ lệ 11.96%. |

Nguồn: CTS tổng hợp

## TUYÊN BỐ MIỄN TRÁCH NHIỆM

Bản quyền năm 2020 thuộc về Công ty Cổ phần Chứng khoán Ngân hàng Công thương Việt Nam (VietinBank Securities). Những thông tin sử dụng trong báo cáo được thu thập từ những nguồn đáng tin cậy và VietinBank Securities không chịu trách nhiệm về tính chính xác của chúng. Quan điểm thể hiện trong báo cáo này là của (các) tác giả và không nhất thiết liên hệ với quan điểm chính thức của VietinBank Securities. Không một thông tin cũng như ý kiến nào được viết ra nhằm mục đích quảng cáo hay khuyến nghị mua/bán bất kỳ chứng khoán nào. Báo cáo này không được phép sao chép, tái bản bởi bất kỳ cá nhân hoặc tổ chức nào khi chưa được phép của VietinBank Securities.

## LIÊN HỆ

Hội Sở VietinBank Securities:

306 Bà Triệu, Quận Hai Bà Trưng, Hà Nội.

Tel: +84.24.3974.1771 – Fax: +84.24.3974.1760

Website: [www.cts.vn](http://www.cts.vn)

Hotline: 1900.58.88.66