

Thị trường thế giới

1D

Dow Jones	27,848	1.34%
S&P 500	3,443	2.20%
Nikkei	24,105	1.73%
Shanghai	3,320	1.30%
Hang Sheng	25,626	2.97%
FTSE 100	5,883	1.67%
VIX	30	-16.82%

Thị trường Việt Nam

VN-Index VN30

VN-Index	937.8	903.6
1D	-0.21%	-0.20%
YTD	-2.42%	2.80%
GTGD (tỷ VND)	6,380.14	3,358.64
Vốn hoá (tỷ VND)	3,406,693	2,554,774
NĐTNN (tỷ VND)	26.77	56.03
Tự doanh (tỷ VND)	67.22	61.52
P/E	15.8	12.4
P/B	2.0	2.0

Lợi suất TPCP

YTD

Việt Nam 3 tháng	0.63%	-58.3%
Việt Nam 3 năm	0.71%	-57.2%
Việt Nam 10 năm	2.6%	#VALUE!
Mỹ 3 tháng	0.08%	-94.6%
Mỹ 2 năm	0.14%	-90.9%
Mỹ 10 năm	0.72%	-62.4%

Giá hàng hoá

1D

Dầu Brent (USD/thùng)	40.7	-1.21%
Vàng (USD/ounce)	1,911	0.79%

Tỷ giá

1D

USD/VND	23,177	-0.04%
EUR/VND	27,223	-0.25%
JPY/VND	22,210	-0.20%
CNY/VND	3,490	-0.26%

Lãi suất liên ngân hàng

YTD

Qua đêm	0.11%	-92.8%
1 tuần	0.15%	-93.9%
2 tuần	0.19%	-93.4%
1 tháng	0.33%	-90.8%

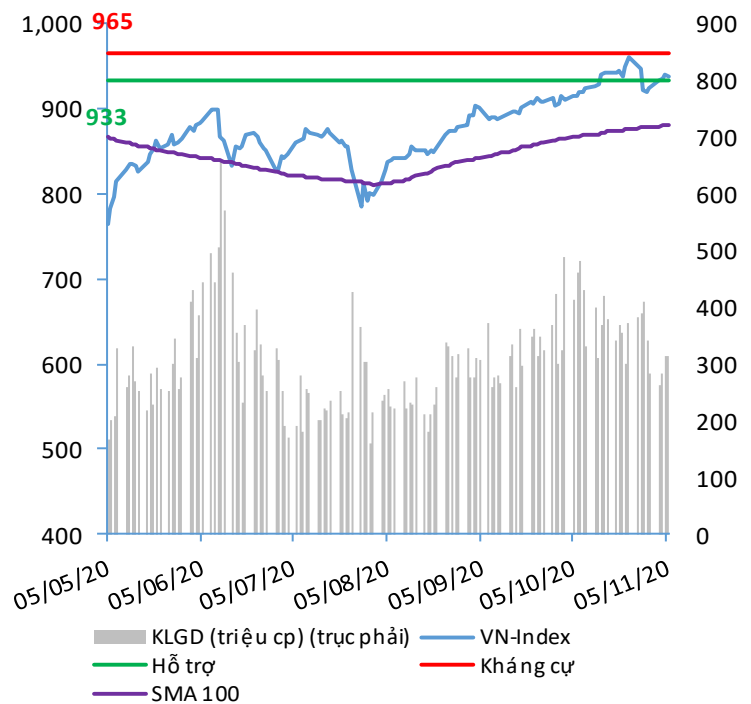
NHẬN ĐỊNH VÀ KHUYẾN NGHỊ

Hệ thống đánh giá và phân loại trạng thái diễn biến của CTS ghi nhận mức điểm đánh giá tổng quan của chỉ số VN-Index đạt **+44.12 điểm** và chỉ số VN30 đạt **+44.12 điểm**; tương đương với diễn biến thị trường tăng giá.

Diễn biến ngắn hạn tiếp tục ghi nhận nỗ lực hồi phục tăng điểm trở lại tại khoảng thời gian T+3 trong khi diễn biến T+10 cũng đồng thời ghi nhận trở lại diễn biến tăng giá tích cực và T+20 nhìn chung duy trì kịch bản đi lên vẫn khá tích cực.

Ngưỡng điểm 918 – 933 được kỳ vọng sẽ là ngưỡng hỗ trợ mạnh của chỉ số VN-Index.

VN-INDEX



Nguồn: Bloomberg, Fiinpro, CTS tổng hợp

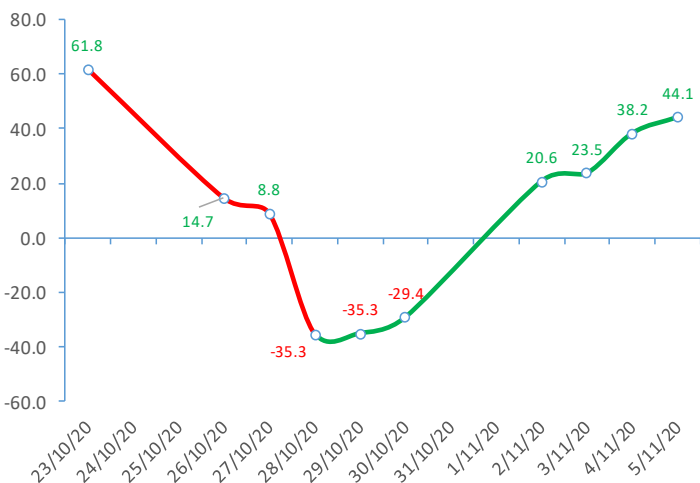
ĐIỂM ĐÁNH GIÁ VN-INDEX 05/11/2020

Nhóm chỉ báo	Chỉ báo	Điểm
Xu hướng	EMA (3); EMA (10) & SMA (20)	8
Định hướng & Sức mạnh xu hướng	DMI & ADX	1
	RSI (14)	3
	MFI (14)	1
Dao động & Động lượng	Stochastic (14,3,3)	2
	MACD (12,26,9)	-3
	CMF	0
	OBV	2
Khối lượng	Volume	0
	Advance - Decline	1

Điểm đánh giá chung **44.12**

Nhận Định **Diễn biến tăng giá**

ĐIỂM ĐÁNH GIÁ VN-INDEX 10 PHIÊN GIAO DỊCH



ĐIỂM ĐÁNH GIÁ CỔ PHIẾU VN30 05/11/2020

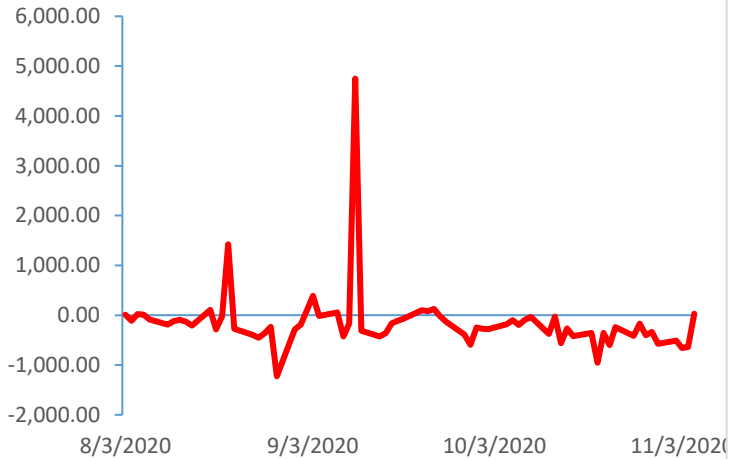
STT	Mã CK	Điểm	Trạng thái
1	BID	60.6	Tăng giá mạnh
2	BVH	52.4	Tăng giá mạnh
3	CTG	58.5	Tăng giá mạnh
4	FPT	37.9	Tăng giá
5	GAS	52.6	Tăng giá mạnh
6	HDB	44.0	Tăng giá
7	HPG	50.0	Tăng giá mạnh
8	MBB	45.9	Tăng giá
9	MSN	37.2	Tăng giá
10	MWG	42.3	Tăng giá
11	PLX	51.8	Tăng giá mạnh
12	PNJ	39.3	Tăng giá
13	POW	43.8	Tăng giá
14	REE	39.1	Tăng giá
15	SSI	54.1	Tăng giá mạnh
16	STB	51.1	Tăng giá mạnh
17	TCB	49.4	Tăng giá
18	VCB	54.6	Tăng giá mạnh
19	VHM	33.0	Tăng giá
20	VIC	33.3	Tăng giá
21	VJC	36.3	Tăng giá
22	VNM	30.9	Tăng giá
23	VPB	57.5	Tăng giá mạnh
24	VRE	46.4	Tăng giá

THANG ĐIỂM ĐÁNH GIÁ

< -75 <	< -50 <	< -25 <	0	< +25 <	< +50 <	< +75 <
Giảm giá rất mạnh	Giảm giá mạnh	Giảm giá	Đi ngang	Tăng giá	Tăng giá mạnh	Tăng giá rất mạnh

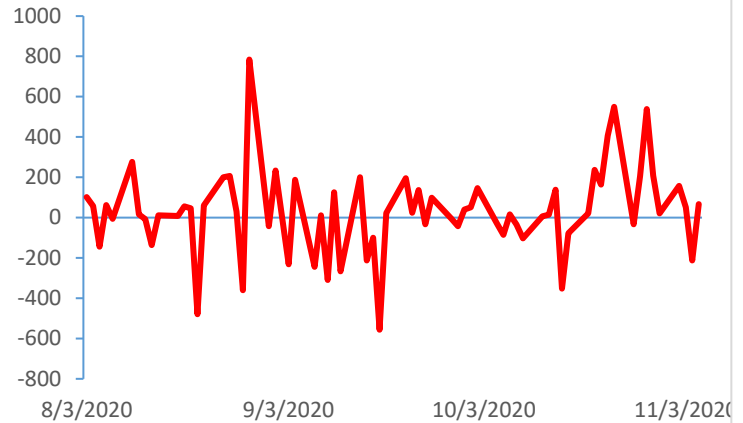
GIAO DỊCH KHỐI NGOẠI

Giá trị giao dịch ròng NĐTNN (tỷ đồng)



GIAO DỊCH TỰ DOANH

Giá trị giao dịch ròng của tự doanh (tỷ đồng)



Top cổ phiếu mua bán ròng của NĐTNN trên HSX (tỷ đồng)



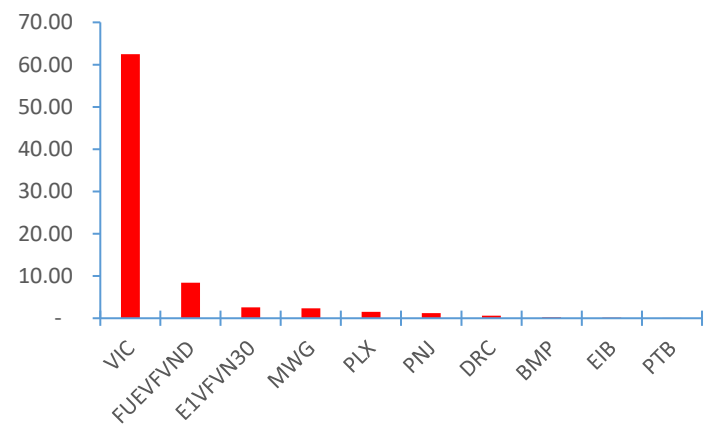
Top cổ phiếu mua ròng của tự doanh trên HSX (tỷ đồng)



Top cổ phiếu mua bán ròng của NĐTNN trên HNX (tỷ đồng)



Top cổ phiếu bán ròng của tự doanh trên HSX (tỷ đồng)



Nguồn: Bloomberg, Fiiipro

TIN KINH TẾ TÀI CHÍNH

Điểm tin

Nội dung

Giá cao su thế giới giảm mạnh gần 9% trong phiên giao dịch ngày 04/11

Giá cao su trên sàn Osaka giảm gần 9% xuống mức thấp nhất 2 tuần, do các nhà đầu tư bán ra chốt lời sau khi tăng mạnh trong tháng 10/2020. Kết phiên, giá cao su kỳ hạn tháng 4/2021 trên sàn OSE giảm 20 JPY tương đương 8.7% xuống 210,2 JPY (2 USD)/kg, phiên giảm mạnh nhất kể từ tháng 9/2011.

TTCK Mỹ có ngày tăng điểm hậu bầu cử tốt chưa từng có

Thị trường tăng điểm mạnh khi cổ phiếu nhóm ngành công nghệ lên điểm đột biến. Ngành công nghệ Mỹ kỳ vọng nhiều hơn vào khả năng ông Joe Biden thắng cử sẽ mang lại những chính sách có lợi hơn cho ngành. Kết phiên, chỉ số công nghiệp Dow Jones tăng 367.63 điểm tương đương 1.3% lên 27,847.66 điểm; chỉ số S&P 500 tăng 74.28 điểm tương đương 2.2% lên 3,443.44 điểm còn chỉ số Nasdaq tăng được 430.21 điểm tương đương 3.9% lên 11,590.78 điểm.

World Bank dự báo kiều hối toàn cầu sụt giảm mạnh trong năm 2020

Trong Báo cáo Di cư và Kiều hối mới công bố, Ngân hàng Thế giới dự báo lượng kiều hối toàn cầu sẽ giảm 14% trong năm 2020 và 2021 so với năm 2019 do tác động của đại dịch Covid-19 và khủng hoảng kinh tế. Nguyên nhân chủ yếu đến từ tăng trưởng kinh tế suy yếu và việc làm giảm tại những quốc gia di cư có thu nhập cao như Mỹ và các nước châu Âu. Nguyên nhân kể đến là giá dầu lao dốc ảnh hưởng tới các quốc gia thuộc Hội đồng Hợp tác Vùng Vịnh và Nga - nguồn kiều hối chính của khu vực Đông Á, Đông Nam Á và Trung Á, từ đó thu nhập của lao động nhập cư tại các quốc gia này sụt giảm.

Các ngân hàng đối mặt với áp lực rủi ro xử lý nợ xấu

Nhìn vào báo cáo tài chính của các NHTM, trích lập dự phòng rủi ro đang có xu hướng tăng mạnh, gấp 2-3 lần so với cùng kỳ năm ngoái. Theo các chuyên gia, áp lực xử lý nợ của ngành NH sắp tới sẽ rất lớn do Thông tư 01 đã đưa nợ xấu đến tương lai, những khoản vay giải ngân sau khi dịch bệnh bùng phát lại có rủi ro cao hơn. Hơn nữa, hiện nay các NHTM phải lấy nợ về từ VAMC do đã đến hạn và phải tiếp tục xử lý. Đây không chỉ là gánh nặng của năm 2020 còn kéo dài ở các năm sau.

Thanh khoản thị trường chứng khoán tháng 10 tăng mạnh lên 8,230 tỷ đồng/phiên

Thống kê bởi Sở GDCK Tp.HCM (HoSE), tổng khối lượng giao dịch cổ phiếu trong tháng đạt hơn 9,07 tỷ cổ phiếu, tổng giá trị giao dịch đạt hơn 181.130 tỷ đồng. Thanh khoản thị trường tháng đạt mức cao nhất từ đầu năm đến nay, giá trị giao dịch đạt hơn 8.230 tỷ đồng/phiên, khối lượng giao dịch đạt trên 412,4 triệu cổ phiếu/phiên, cao hơn 49% so với giá trị giao dịch bình quân 10 tháng đầu năm.

TIN DOANH NGHIỆP

Mã CK	Điểm tin	Nội dung
IJC	Công bố ước tính LNST 2020	IJC công bố Nghị quyết HĐQT thông qua ước kết quả kinh doanh năm 2020. Theo đó, doanh nghiệp ước tổng doanh thu công ty mẹ đạt 2,100 tỷ đồng, vượt 15% kế hoạch năm. Chi phí ước vượt 6% kế hoạch năm đạt 1,630 tỷ đồng. Do vậy, lợi nhuận sau thuế đạt 384 tỷ đồng, vượt 57% kế hoạch năm.
IBC	Công bố KQKD quý III/2020	IBC công bố báo cáo tài chính hợp nhất quý III với doanh thu đạt 601 tỷ đồng, tăng đáng kể 22.5% so với cùng kỳ 2019. Biên lợi nhuận gộp giảm từ 50,5% xuống còn 41.4%. Kết thúc quý III, LNST của công ty đạt gần 61 tỷ đồng, tăng 59% so với cùng kỳ.
DIG	Thông báo kế hoạch bán cổ phiếu quỹ	DIG thông báo sẽ thực hiện bán toàn bộ gần 8,26 triệu cổ phiếu quỹ để bổ sung nguồn vốn cho hoạt động kinh doanh. Phương thức giao dịch là khớp lệnh hoặc thỏa thuận. Nguyên tắc xác định giá là theo giá thị trường và tuân thủ nguyên tắc xác định giá trong phiên giao dịch theo quy định hiện hành. Thời gian thực hiện sau khi được UBCKNN chấp thuận và doanh nghiệp công bố thông tin theo quy định, dự kiến trong quý IV/2020.
FMC	Công bố doanh số bán hàng tháng 10/2020	FMC cho biết hoạt động chế biến và tiêu thụ rất khởi sắc trong tháng 10. Cụ thể, tôm chế biến đạt 2,119 tấn, tăng hơn 47% so với tháng 10 năm ngoái. Doanh số tiêu thụ tháng 10 là 22,9 triệu USD, tăng gần 40% so với cùng kỳ. Lũy kế 10 tháng, doanh số chung đạt 161 triệu USD, tăng 19% so với cùng kỳ và tương đương cả năm 2019.
VCI	Công bố kế hoạch huy động 1,200 tỷ đồng trái phiếu	HĐQT công ty vừa thông qua kế hoạch huy động 1.200 tỷ đồng trái phiếu cho giai đoạn 2020-2021. Được biết, trái phiếu phát hành là trái phiếu ghi danh, không chuyển đổi, tín chấp. Với kỳ hạn 24 tháng, trái phiếu sẽ chào bán cho các nhà đầu tư cá nhân, tổ chức trong và ngoài nước. Lãi suất từ 7-9%/năm. Mục đích phát hành nhằm bổ sung vốn cho hoạt động kinh doanh, tái cơ cấu nợ với lãi suất ổn định.
BWE	Thông báo kết quả giao dịch của Thành viên HĐQT	Ông Nguyễn Văn Trí, Thành viên HĐQT đã mua vào 500,000 cổ phiếu BWE, tỷ lệ 0.33% từ ngày 02/10 đến 31/10 theo phương thức thỏa thuận và khớp lệnh. Trước giao dịch, ông Trí không nắm giữ bất kỳ cổ phiếu BWE nào.

Nguồn: CTS tổng hợp

TUYÊN BỐ MIỄN TRÁCH NHIỆM

Bản quyền năm 2020 thuộc về Công ty Cổ phần Chứng khoán Ngân hàng Công thương Việt Nam (VietinBank Securities). Những thông tin sử dụng trong báo cáo được thu thập từ những nguồn đáng tin cậy và VietinBank Securities không chịu trách nhiệm về tính chính xác của chúng. Quan điểm thể hiện trong báo cáo này là của (các) tác giả và không nhất thiết liên hệ với quan điểm chính thức của VietinBank Securities. Không một thông tin cũng như ý kiến nào được viết ra nhằm mục đích quảng cáo hay khuyến nghị mua/bán bất kỳ chứng khoán nào. Báo cáo này không được phép sao chép, tái bản bởi bất kỳ cá nhân hoặc tổ chức nào khi chưa được phép của VietinBank Securities.

LIÊN HỆ

Hội Sở VietinBank Securities:

306 Bà Triệu, Quận Hai Bà Trưng, Hà Nội.

Tel: +84.24.3974.1771 – Fax: +84.24.3974.1760

Website: www.cts.vn

Hotline: 1900.58.88.66