

Thị trường thế giới

1D

Dow Jones	27,480	2.06%
S&P 500	3,369	1.78%
Nikkei	23,695	1.72%
Shanghai	3,277	0.19%
Hang Seng	24,845	-0.38%
FTSE 100	5,787	2.33%
VIX	36	-4.26%

Thị trường Việt Nam

VN-Index VN30

VN-Index	939.8	905.5
1D	0.47%	0.37%
YTD	-2.21%	3.01%
GTGD (tỷ VND)	7,042.11	3,680.50
Vốn hoá (tỷ VND)	3,391,139	2,545,740
NĐTNN (tỷ VND)	-639.75	-374.71
Tự doanh (tỷ VND)	-213.35	-217.50
P/E	15.2	12.4
P/B	2.0	2.0

Lợi suất TPCP

YTD

Việt Nam 3 tháng	0.34%	-77.3%
Việt Nam 3 năm	0.99%	-40.6%
Việt Nam 10 năm	2.63%	#VALUE!
Mỹ 3 tháng	0.08%	-94.3%
Mỹ 2 năm	0.15%	-90.3%
Mỹ 10 năm	0.78%	-59.2%

Giá hàng hoá

1D

Dầu Brent (USD/thùng)	39.6	-0.25%
Vàng (USD/ounce)	1,891	-0.99%

Tỷ giá

1D

USD/VND	23,178	0.03%
EUR/VND	27,156	-0.54%
JPY/VND	22,091	0.41%
CNY/VND	3,451	0.59%

Lãi suất liên ngân hàng

YTD

Qua đêm	0.11%	-92.8%
1 tuần	0.15%	-93.9%
2 tuần	0.19%	-93.4%
1 tháng	0.33%	-90.8%

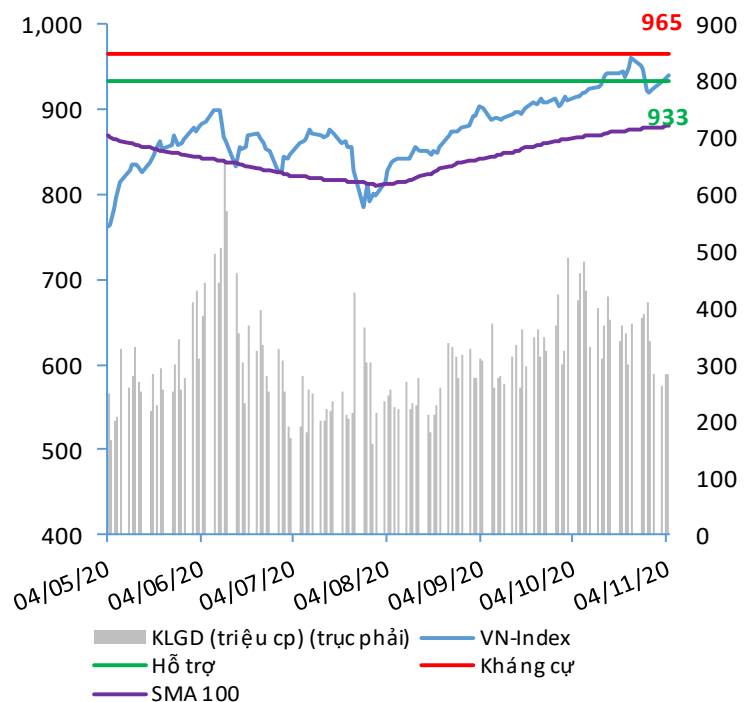
NHẬN ĐỊNH VÀ KHUYẾN NGHỊ

Hệ thống đánh giá và phân loại trạng thái diễn biến của CTS ghi nhận mức điểm đánh giá tổng quan của chỉ số VN-Index đạt **38.24 điểm** và chỉ số VN30 đạt **+47.06 điểm**; tương đương với diễn biến thị trường tăng giá. Nhóm VN30 nhìn chung đang nhỉnh hơn so với mặt bằng thị trường chung.

Diễn biến ngắn hạn tiếp tục ghi nhận nỗ lực hồi phục tăng điểm trở lại tại khoảng thời gian T+3 trong khi diễn biến T+10 cũng đồng thời ghi nhận trở lại diễn biến tăng giá tích cực và T+20 nhìn chung duy trì kịch bản đi lên vẫn khá tích cực.

Ngưỡng điểm 918 – 933 được kỳ vọng sẽ là ngưỡng hỗ trợ mạnh của chỉ số VN-Index.

VN-INDEX



Nguồn: Bloomberg, Fiinpro, CTS tổng hợp

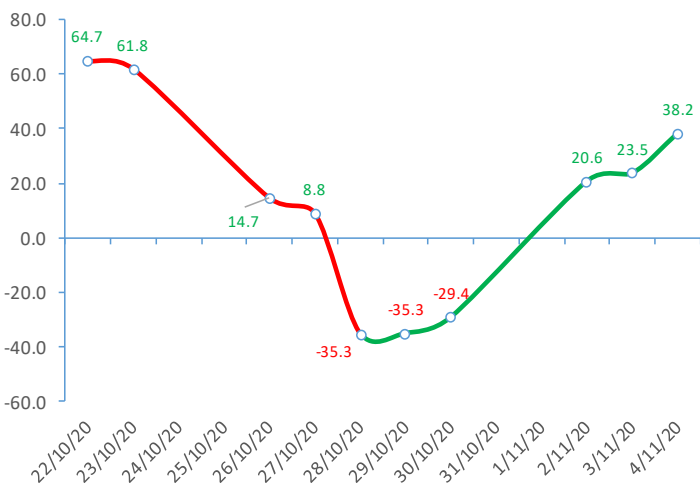
ĐIỂM ĐÁNH GIÁ VN-INDEX 04/11/2020

Nhóm chỉ báo	Chỉ báo	Điểm
Xu hướng	EMA (3); EMA (10) & SMA (20)	8
Định hướng & Sức mạnh xu hướng	DMI & ADX	1
	RSI (14)	3
	MFI (14)	-3
Dao động & Động lượng	Stochastic (14,3,3)	2
	MACD (12,26,9)	-3
	CMF	1
	OBV	2
Khối lượng	Volume	0
	Advance - Decline	2

Điểm đánh giá chung **38.24**

Nhận Định **Diễn biến tăng giá**

ĐIỂM ĐÁNH GIÁ VN-INDEX 10 PHIÊN GIAO DỊCH



ĐIỂM ĐÁNH GIÁ CỔ PHIẾU VN30 04/11/2020

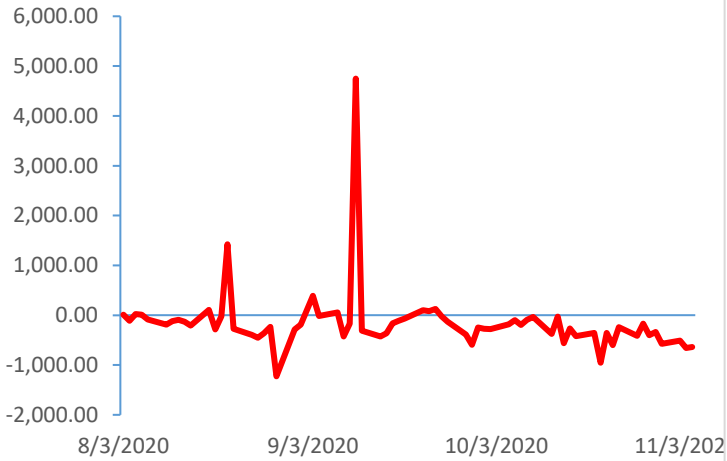
STT	Mã CK	Điểm	Trạng thái
1	BID	69.3	Tăng giá mạnh
2	BVH	59.9	Tăng giá mạnh
3	CTG	66.9	Tăng giá mạnh
4	FPT	43.3	Tăng giá
5	GAS	60.1	Tăng giá mạnh
6	HDB	50.3	Tăng giá mạnh
7	HPG	57.2	Tăng giá mạnh
8	MBB	52.5	Tăng giá mạnh
9	MSN	42.5	Tăng giá
10	MWG	48.3	Tăng giá
11	PLX	59.2	Tăng giá mạnh
12	PNJ	44.9	Tăng giá
13	POW	50.1	Tăng giá mạnh
14	REE	44.7	Tăng giá
15	SSI	61.8	Tăng giá mạnh
16	STB	58.4	Tăng giá mạnh
17	TCB	56.5	Tăng giá mạnh
18	VCB	62.4	Tăng giá mạnh
19	VHM	37.7	Tăng giá
20	VIC	38.0	Tăng giá
21	VJC	41.5	Tăng giá
22	VNM	35.3	Tăng giá
23	VPB	65.7	Tăng giá mạnh
24	VRE	53.0	Tăng giá mạnh

THANG ĐIỂM ĐÁNH GIÁ



GIAO DỊCH KHỐI NGOẠI

Giá trị giao dịch ròng NĐTNN (tỷ đồng)

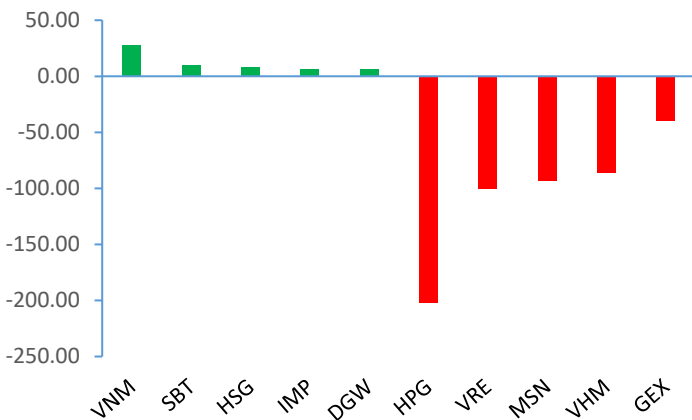


GIAO DỊCH TỰ DOANH

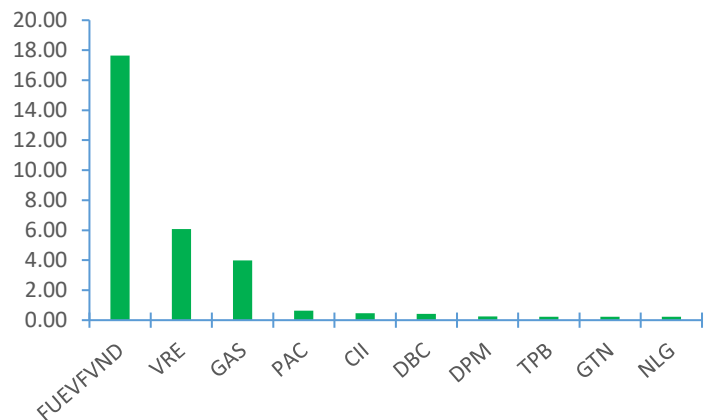
Giá trị giao dịch ròng của tự doanh (tỷ đồng)



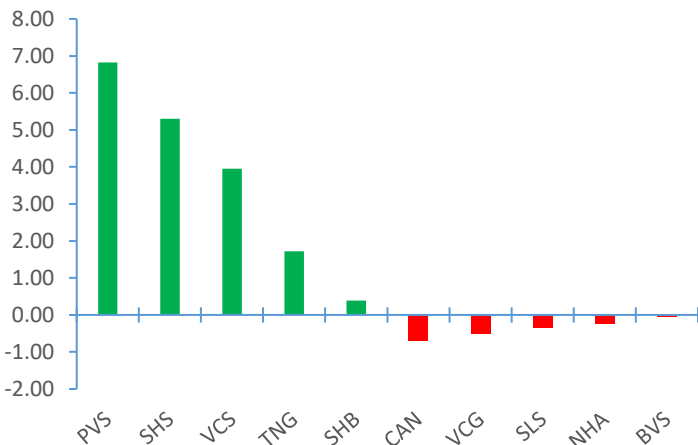
Top cổ phiếu mua bán ròng của NĐTNN trên HSX (tỷ đồng)



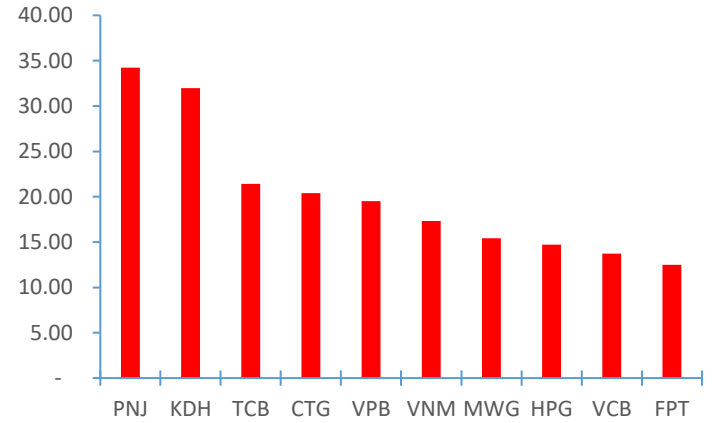
Top cổ phiếu mua ròng của tự doanh trên HSX (tỷ đồng)



Top cổ phiếu mua bán ròng của NĐTNN trên HNX (tỷ đồng)



Top cổ phiếu bán ròng của tự doanh trên HSX (tỷ đồng)



Nguồn: Bloomberg, Fiiipro

TIN KINH TẾ TÀI CHÍNH

Điểm tin

Nội dung

Giá dầu thế giới có phiên tăng điểm thứ 2 liên tiếp

Giá dầu tăng sau khi Algeria, thành viên OPEC, lên tiếng ủng hộ hủy kế hoạch tăng sản lượng của OPEC và đồng minh – tức OPEC+ – từ tháng 1/2021. OPEC+ đang giảm sản lượng 7,7 triệu thùng/ngày và có ý định nới lỏng 2 triệu thùng/ngày. Kết phiên, giá dầu Brent tăng 1.9% lên 39,71 USD/thùng trong khi giá dầu WTI tăng 2.3% lên 37,66 USD/thùng.

World Bank đưa ra dự báo về giá phân bón thế giới

Về triển vọng thị trường phân bón, WB trong báo cáo tháng 10/2020 dự báo giá nhóm hàng này trung bình năm 2020 sẽ giảm khoảng 10% so với năm 2019, và năm 2021 sẽ tăng nhẹ khoảng 3%, khi nguồn cung có thể bị gián đoạn, nhất là việc khan hiếm lao động do làn sóng Covid-19 thứ 2. Giá urea dự báo sẽ giảm trung bình 6% trong năm 2020 so với 2019, và sẽ tăng khoảng 3% trong năm 2021.

TTCK Mỹ tăng mạnh bất chấp kết quả bầu cử chưa ngã ngũ

10 trong số 11 lĩnh vực chính thuộc S&P 500 chốt phiên trong sắc xanh, dẫn đầu là tài chính và công nghiệp – đều tăng hơn 2%, trong khi nhà đầu tư bớt lo ngại về bất ổn hậu bầu cử. Chỉ số CBOE VIX đo sự sợ hãi trên Phố Wall xuống đáy một tuần sau khi chạm đỉnh 4 tháng rưỡi tuần trước. Kết phiên, chỉ số Dow Jones tăng 554.98 điểm, tương đương 2.06%, lên 27,480.03 điểm. S&P 500 tăng 58.92 điểm, tương đương 1.78%, lên 3,369.16 điểm. Nasdaq tăng 202.96 điểm, tương đương 1.85%, lên 11,160.57 điểm.

Xuất khẩu tôm Việt Nam sang Nhật Bản giảm trong quý III/2020

Theo Hiệp hội Chế biến và Xuất khẩu thủy sản Việt Nam (VASEP), quý III, xuất khẩu tôm Việt Nam sang Nhật Bản đạt trên 155 triệu USD, giảm 9,6% so với cùng kỳ 2019. Lũy kế 9 tháng, kim ngạch đạt 433,2 triệu USD, giảm 2,6% so với cùng kỳ 2019. Như vậy, tôm Việt Nam xuất sang Nhật chỉ tăng trong quý I, giảm trong quý II, III.

Tổng giá trị xuất khẩu nông, lâm, thủy sản 10 tháng đầu năm 2020 đạt 33,56 tỷ USD

Theo Bộ Nông nghiệp và Phát triển Nông thôn, kim ngạch xuất khẩu nông lâm thủy sản tháng 10 năm 2020 ước đạt 3,75 tỷ USD, đưa tổng giá trị xuất khẩu 10 tháng đầu năm 2020 đạt 33,56 tỷ USD, tăng 1.1% so với cùng kỳ năm 2019. Trong đó, giá trị xuất khẩu các mặt hàng nông sản chính ước đạt 15,07 tỷ USD, giảm 1.6%; Giá trị xuất khẩu chăn nuôi ước đạt 256 triệu USD, giảm 21.4%; Giá trị xuất khẩu thủy sản ước đạt gần 6,88 tỷ USD, giảm 2.5%; Giá trị xuất khẩu các mặt hàng lâm sản chính ước đạt 10,31 tỷ USD, tăng 13.3% so với cùng kỳ năm 2019.

TIN DOANH NGHIỆP

Mã CK	Điểm tin	Nội dung
C4G	Công bố KQKD quý III/2020	C4G công bố kết quả kinh doanh hợp nhất quý III/2020 với doanh thu 343 tỷ đồng và lãi ròng 16,5 tỷ đồng, lần lượt giảm 41% và 60% so cùng kỳ. Nguyên nhân do một số hạng mục thi công có giá vốn tương đối cao so với các hạng mục thi công cùng kỳ, dẫn đến lãi gộp giảm 19%.
TV1	Thông báo kế hoạch bán đấu giá Nhà máy Thủy điện Sông Bung 5	TV1 ừa thông báo phương án bán đấu giá công khai Nhà máy thủy điện Sông Bung 5, giá khởi điểm đợt này là 1,390 tỷ đồng. Đây là giá đã bao gồm cả khoản nợ vay ngân hàng của dự án Sông Bung 5, nhưng không bao gồm thuế GTGT và các loại thuế phí, lệ phí...
ACB	Thông báo kết quả giao dịch của cổ đông ngoại	Từ ngày 12 - 28/10/2020, DC Developing Markets Strategies Public Limited Company thuộc quỹ Dragon Capital đã mua 2.83 triệu cổ phiếu ACB, tương ứng 0.13% vốn tại Ngân hàng thông qua phương thức thỏa thuận.
CEO	Công bố KQKD quý III/2020	Quý 3/2020 tổng doanh thu đạt 290 tỷ đồng, lợi nhuận sau thuế đạt 7,3 tỷ đồng, giảm 46,9 tỷ đồng so với cùng kỳ năm 2019.
HDG	Công bố KHKD năm 2020	Theo đó, bất động sản vẫn chiếm tỷ trọng lớn nhất với 2.606 tỷ đồng doanh thu, tương ứng với 68% -71% cơ cấu doanh thu, lợi nhuận. Tiếp theo đến mảng năng lượng với doanh thu bán điện đạt 511 tỷ đồng, đóng góp 14% trên tổng doanh thu và 23% tổng lợi nhuận. Hoạt động xây lắp đạt doanh thu 509 tỷ đồng và mảng khách sạn - cho thuê đạt 203 tỷ đồng. Với kết quả này Ban lãnh đạo Tập đoàn cho rằng, việc hoàn thành kế hoạch do ĐHĐCĐ đề ra đầu năm hoàn toàn chắc chắn. Dự kiến, lợi nhuận cả năm 2020 sẽ đạt 1,200 tỷ đồng.
VGT	Công bố KQKD quý III/2020	Theo đó, trong quý III/2020, Tập đoàn Dệt May Việt Nam ghi nhận doanh thu đạt 3.307,1 tỷ đồng và lợi nhuận sau thuế đạt 137.1 tỷ đồng, lần lượt bằng 79.7% và 73.8% so với quý III/2019. Trong đó, biên lợi nhuận cải thiện từ 7.9% lên 8.3%. Lũy kế 9 tháng đầu năm, doanh nghiệp ghi nhận doanh thu đạt 10,335.1 tỷ đồng, lợi nhuận sau thuế đạt 409.3 tỷ đồng, lần lượt bằng 76.7% và 76.6% so với thực hiện trong 9 tháng đầu năm 2019.

Nguồn: CTS tổng hợp

TUYÊN BỐ MIỄN TRÁCH NHIỆM

Bản quyền năm 2020 thuộc về Công ty Cổ phần Chứng khoán Ngân hàng Công thương Việt Nam (VietinBank Securities). Những thông tin sử dụng trong báo cáo được thu thập từ những nguồn đáng tin cậy và VietinBank Securities không chịu trách nhiệm về tính chính xác của chúng. Quan điểm thể hiện trong báo cáo này là của (các) tác giả và không nhất thiết liên hệ với quan điểm chính thức của VietinBank Securities. Không một thông tin cũng như ý kiến nào được viết ra nhằm mục đích quảng cáo hay khuyến nghị mua/bán bất kỳ chứng khoán nào. Báo cáo này không được phép sao chép, tái bản bởi bất kỳ cá nhân hoặc tổ chức nào khi chưa được phép của VietinBank Securities.

LIÊN HỆ

Hội Sở VietinBank Securities:

306 Bà Triệu, Quận Hai Bà Trưng, Hà Nội.

Tel: +84.24.3974.1771 – Fax: +84.24.3974.1760

Website: www.cts.vn

Hotline: 1900.58.88.66