

## Thị trường thế giới

		1D
Dow Jones	26,925	1.60%
S&P 500	3,310	1.23%
Nikkei	23,295	1.39%
Shanghai	3,271	1.42%
Hang Seng	24,986	2.15%
FTSE 100	5,655	1.39%
VIX	37	-2.34%

## Thị trường Việt Nam

	VN-Index	VN30
VN-Index	936.1	903.0
1D	0.26%	0.42%
YTD	-2.59%	2.73%
GTGD (tỷ VND)	6,306.11	3,447.20
Vốn hoá (tỷ VND)	3,385,285	2,547,847
NĐTNN (tỷ VND)	-656.56	-540.42
Tự doanh (tỷ VND)	51.65	44.15
P/E	15.4	12.4
P/B	2.0	2.0

## Lợi suất TPCP

		YTD
Việt Nam 3 tháng	0.33%	-78.2%
Việt Nam 3 năm	0.99%	-40.2%
Việt Nam 10 năm	2.61%	-26.7%
Mỹ 3 tháng	0.07%	-94.9%
Mỹ 2 năm	0.16%	-89.8%
Mỹ 10 năm	0.86%	-55.0%

## Giá hàng hoá

		1D
Dầu Brent (USD/thùng)	38.7	-0.80%
Vàng (USD/ounce)	1,890	-0.12%

## Tỷ giá

		1D
USD/VND	23,184	-0.06%
EUR/VND	27,009	-0.01%
JPY/VND	22,170	-0.24%
CNY/VND	3,464	-0.03%

## Lãi suất liên ngân hàng

		YTD
Qua đêm	0.11%	-92.8%
1 tuần	0.15%	-93.9%
2 tuần	0.19%	-93.4%
1 tháng	0.28%	-92.4%

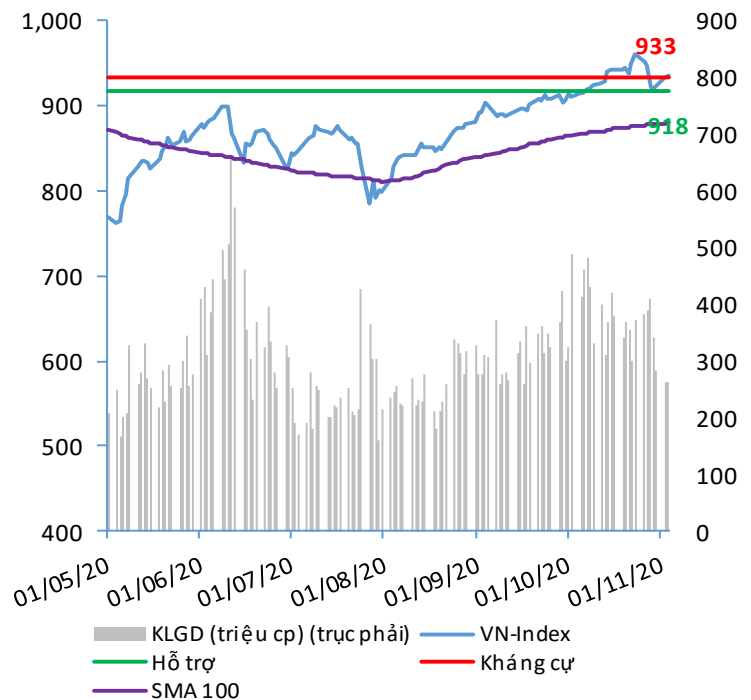
## NHẬN ĐỊNH VÀ KHUYẾN NGHỊ

Hệ thống đánh giá và phân loại trạng thái diễn biến của CTS ghi nhận mức điểm đánh giá tổng quan của chỉ số VN-Index đạt **+23.53 điểm** và chỉ số VN30 đạt **+26.47 điểm**; tương đương với diễn biến thị trường đi ngang có chiều hướng tăng giá. Nhóm VN30 nhìn chung đang nhỉnh hơn so với mặt bằng thị trường chung.

Diễn biến ngắn hạn ghi nhận nỗ lực hồi phục tăng điểm trở lại tuy có phần suy yếu tại khoảng thời gian T+3 trong khi diễn biến T+10 vẫn tiếp tục đi ngang trung tính và T+20 nhìn chung duy trì kịch bản đi lên vẫn khá tích cực.

Ngưỡng điểm 918 – 933 được kỳ vọng sẽ là ngưỡng hỗ trợ mạnh của chỉ số VN-Index.

## VN-INDEX



Nguồn: Bloomberg, Fiinpro, CTS tổng hợp

## ĐIỂM ĐÁNH GIÁ VN-INDEX 03/11/2020

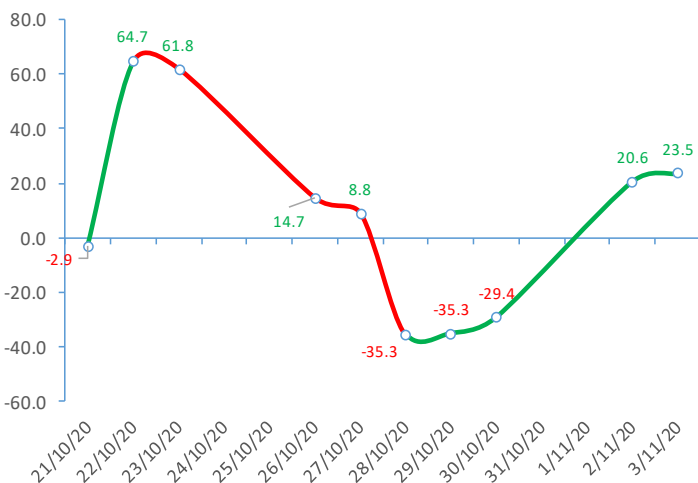
Nhóm chỉ báo	Chỉ báo	Điểm
Xu hướng	EMA (3); EMA (10) & SMA (20)	5
Định hướng & Sức mạnh xu hướng	DMI & ADX	0
	RSI (14)	3
	MFI (14)	-3
Dao động & Động lượng	Stochastic (14,3,3)	3
	MACD (12,26,9)	-3
	CMF	2
	OBV	2
Khối lượng	Volume	0
	Advance - Decline	-1

Điểm đánh giá chung **23.53**

Nhận Định

**Diễn biến đi ngang**

## ĐIỂM ĐÁNH GIÁ VN-INDEX 10 PHIÊN GIAO DỊCH



## ĐIỂM ĐÁNH GIÁ CỔ PHIẾU VN30 03/11/2020

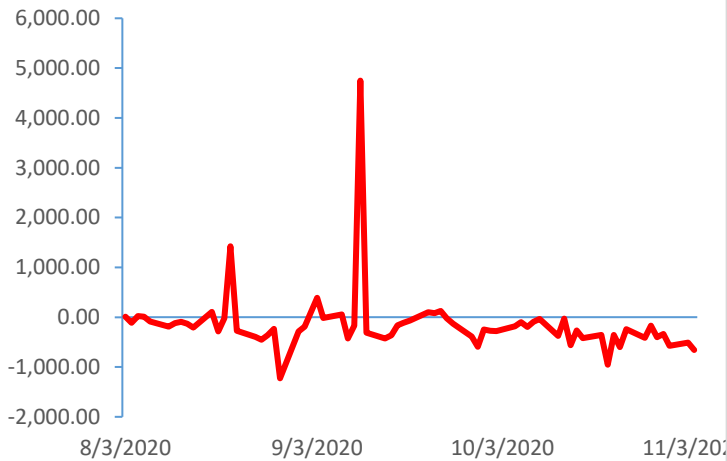
STT	Mã CK	Điểm	Trạng thái
1	BID	39.0	Tăng giá
2	BVH	33.7	Tăng giá
3	CTG	37.6	Tăng giá
4	FPT	24.3	Đi ngang
5	GAS	33.8	Tăng giá
6	HDB	28.3	Tăng giá
7	HPG	32.2	Tăng giá
8	MBB	29.5	Tăng giá
9	MSN	23.9	Đi ngang
10	MWG	27.2	Tăng giá
11	PLX	33.3	Tăng giá
12	PNJ	25.3	Tăng giá
13	POW	28.2	Tăng giá
14	REE	25.2	Tăng giá
15	SSI	34.8	Tăng giá
16	STB	32.8	Tăng giá
17	TCB	31.8	Tăng giá
18	VCB	35.1	Tăng giá
19	VHM	21.2	Đi ngang
20	VIC	21.4	Đi ngang
21	VJC	23.3	Đi ngang
22	VNM	19.8	Đi ngang
23	VPB	37.0	Tăng giá
24	VRE	29.8	Tăng giá

## THANG ĐIỂM ĐÁNH GIÁ

< -75 <	< -50 <	< -25 <	0	< +25 <	< +50 <	< +75 <
Giảm giá rất mạnh	Giảm giá mạnh	Giảm giá	Đi ngang	Tăng giá	Tăng giá mạnh	Tăng giá rất mạnh

**GIAO DỊCH KHỐI NGOẠI**

Giá trị giao dịch ròng NĐTNN (tỷ đồng)

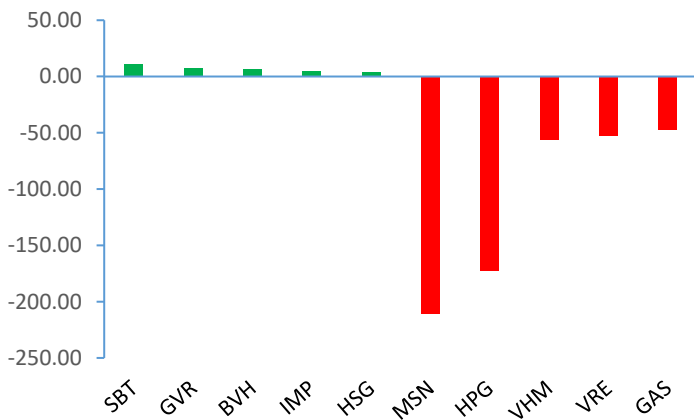


**GIAO DỊCH TỰ DOANH**

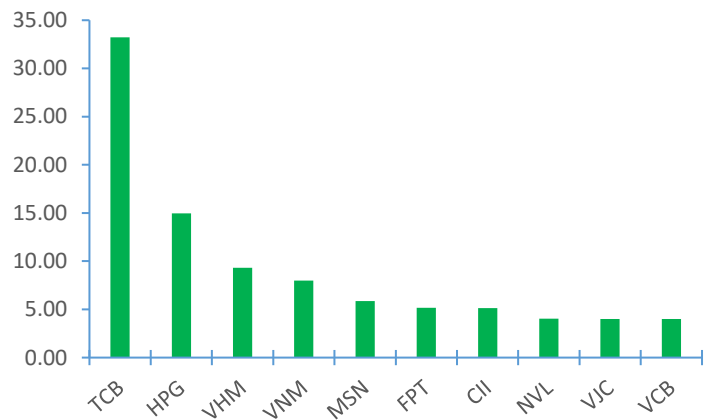
Giá trị giao dịch ròng của tự doanh (tỷ đồng)



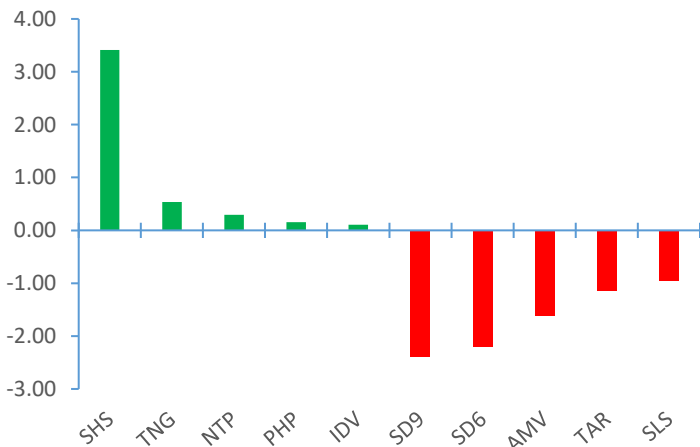
Top cổ phiếu mua bán ròng của NĐTNN trên HSX (tỷ đồng)



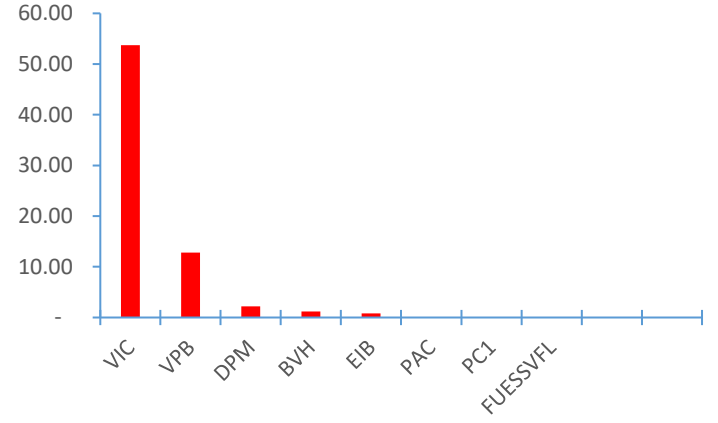
Top cổ phiếu mua ròng của tự doanh trên HSX (tỷ đồng)



Top cổ phiếu mua bán ròng của NĐTNN trên HNX (tỷ đồng)



Top cổ phiếu bán ròng của tự doanh trên HSX (tỷ đồng)



Nguồn: Bloomberg, Fiiipro

## TIN KINH TẾ TÀI CHÍNH

### Điểm tin

### Nội dung

Giá dầu thế giới phục hồi gần 3% sau chuỗi những phiên giảm sâu

Giá cả hai loại dầu đều giảm hơn 2 USD trong đầu phiên nhưng phục hồi nhờ số liệu sản xuất tích cực tại châu Á và Mỹ. Hoạt động sản xuất của Mỹ tăng vượt kỳ vọng trong tháng 10, số đơn hàng mới lên cao nhất gần 17 năm. Kết phiên, giá dầu Brent tăng 1,03 USD, tương đương 2.7%, lên 38,97 USD/thùng trong khi giá dầu WTI tương lai tăng 1,02 USD, tương đương 2.9%, lên 36,81 USD/thùng.

Dữ liệu kinh tế lạc quan giúp TTCK Mỹ tăng điểm trước ngày bầu cử

Viện Quản lý Nguồn cung (ISM) hôm thứ Hai báo cáo, hoạt động kinh doanh trong lĩnh vực sản xuất của Mỹ đã mở rộng với tốc độ ấn tượng trong tháng 10 với chỉ số PMI ngành sản xuất tăng từ lên 59,4 từ mức 55,4 vào tháng 9 và đạt đỉnh 2 năm trong tháng 10. Kết phiên, chỉ số trung bình công nghiệp Dow Jones đóng cửa cao hơn 423,45 điểm, tương đương 0.6%, ở mức 26,925.05 điểm. Chỉ số S&P 500 tăng 1.2% vào cuối phiên, lên 3,310.24 điểm. Nasdaq Composite tăng 0.4% và kết thúc phiên với 10,957.61 điểm.

Tỷ giá USD bật tăng ạnh trên thị trường chợ đen

Nguyên nhân do tình hình dịch bệnh trầm trọng hơn ở Mỹ, Châu Âu và có thể còn phức tạp hơn nữa khi mùa đông đang đến gần. Cùng với đó, ngày bầu cử Mỹ đang đến rất gần khiến cho tâm lý thị trường trở nên thận trọng, giới đầu cơ tiền tệ nâng tỷ trọng nắm giữ USD khiến chỉ số DXY (thước đo giá trị của USD so với giá trị của một rổ tiền tệ gồm các đối tác thương mại quan trọng nhất của Mỹ) tăng lên mức cao nhất tháng 10, chốt tuần là 94,04 điểm.

Chính sách tiền tệ nới lỏng đã mang đến kết quả

Cuộc điều tra xu hướng kinh doanh của các tổ chức tín dụng quý IV/2020 vừa được Vụ Dự báo - Thống kê (Ngân hàng Nhà nước) công bố cho biết, trong quý III/2020, 58% tổ chức tín dụng đánh giá tổng thể các nhân tố nội tại đã góp phần giúp “cải thiện” tình hình kinh doanh của đơn vị và trong năm 2020, 62.6% tổ chức tín dụng dự kiến các nhân tố chủ quan tiếp tục giúp “cải thiện” tình hình kinh doanh của đơn vị. Trong đó, các nhân tố dự kiến có ảnh hưởng quan trọng nhất là “chính sách và năng lực quản trị rủi ro” và “khả năng sáng tạo, cải tiến sản phẩm”.

Tiếp tục tăng tốc phần giải ngân vốn đầu tư công

10 tháng đầu năm, giải ngân nguồn vốn đầu tư từ ngân sách nhà nước đạt trên 321,500 tỷ đồng, đạt 68.3% kế hoạch Thủ tướng Chính phủ giao từ đầu năm. Không chỉ tăng về tỷ lệ, mà cả về số vốn cũng tăng mạnh. Lượng vốn giải ngân 10 tháng năm nay đã bằng 150.3% so cùng kỳ năm 2019, cao hơn 107,600 tỷ đồng.

## TIN DOANH NGHIỆP

Mã CK	Điểm tin	Nội dung
HPG	Công bố sản lượng bán hàng tháng 10/2020	Trong tháng 10, sản lượng bán hàng tháng 10 đạt 383,000 tấn thép, giảm 26.6% so với tháng trước và thấp nhất kể từ tháng 5. Trong đó, phôi thép là 133,000 tấn, giảm 21.8% so với tháng trước; thép thành phẩm 250,000 tấn, tăng 13% so với cùng kỳ năm trước và giảm 29% so với tháng trước. Xuất khẩu thép thành phẩm đạt gần 62,000 tấn, gấp 4,3 lần so với cùng kỳ. Về bán hàng phôi thép, lượng phôi xuất bán ra khỏi nhà máy trong tháng 10 đạt hơn 133,000 tấn, chủ yếu là xuất khẩu.
LTG	Công bố KQKD quý III/2020	Trong quý III, LTG ghi nhận doanh thu giảm 9% xuống 1,772 tỷ đồng. Giá vốn giảm mạnh hơn giúp lãi gộp tăng 7% lên 373 tỷ đồng. Biên lợi nhuận gộp cải thiện từ 18% lên 21%. Nhờ tiết giảm các loại chi phí, công ty báo LNST 92 tỷ đồng, gấp 2,2 lần cùng kỳ năm trước. Lũy kế 9 tháng, LTG hoàn thành được 53% kế hoạch doanh thu và 57% kế hoạch lợi nhuận sau thuế.
BCM	Thông báo nhận chuyển nhượng đất từ IJC	HĐQT công ty vừa phê duyệt việc ký hợp đồng nguyên tắc về chuyển nhượng quyền sử dụng đất lô J9 tại Khu đô thị IJC thuộc Khu đô thị mới, phường Hòa Phú, TP Thủ Dầu Một, Bình Dương. Theo đó, Becamex sẽ nhận chuyển nhượng quyền sử dụng lô đất trên từ Công ty Phát triển Hạ tầng Kỹ thuật (Becamex IJC, HoSE: IJC) với giá 799,05 tỷ đồng, giá đã bao gồm thuế giá trị gia tăng và không bao gồm lệ phí trước bạ. Becamex là công ty mẹ nắm giữ 78.8% vốn Becamex IJC.
REE	Thông báo mua vào cổ phiếu quỹ	REE thông báo sẽ mua lại 1 triệu cổ phiếu để làm cổ phiếu quỹ, từ nguồn lợi nhuận sau thuế chưa phân phối. Phương thức giao dịch là khớp lệnh. Thời gian thực hiện sau khi có chấp thuận của UBCKNN, dự kiến từ ngày 2/12 đến 29/12/2020. Mục đích mua lại cổ phiếu là tạo nguồn cổ phiếu thưởng cho cán bộ quản lý cấp cao có thành tích kinh doanh xuất sắc trong các năm 2021-2023.
PPC	Công bố KQKD quý III/2020	Quý III/2020 doanh nghiệp ghi nhận doanh thu 1,557.5 tỷ đồng, lợi nhuận sau thuế đạt 90.3 tỷ đồng, lần lượt giảm 20.3% và 53.1% so với cùng kỳ năm 2019. Lũy kế 9 tháng đầu năm 2020 doanh nghiệp ghi nhận doanh thu 6,057.2 tỷ đồng, lợi nhuận sau thuế đạt 505.3 tỷ đồng, lần lượt tăng 2.5% và giảm 34.9% so với cùng kỳ.
TNG	Công bố doanh thu tháng 10/2020	Doanh thu tháng 10 đạt 365 tỷ đồng, bằng 91% so cùng kỳ năm 2019. Lũy kế 10 tháng, Công ty đạt 3,895 tỷ đồng doanh thu, bằng 98% so với cùng kỳ năm 2019 và bằng 85% kế hoạch doanh thu năm 2020.

Nguồn: CTS tổng hợp

## TUYÊN BỐ MIỄN TRÁCH NHIỆM

Bản quyền năm 2020 thuộc về Công ty Cổ phần Chứng khoán Ngân hàng Công thương Việt Nam (VietinBank Securities). Những thông tin sử dụng trong báo cáo được thu thập từ những nguồn đáng tin cậy và VietinBank Securities không chịu trách nhiệm về tính chính xác của chúng. Quan điểm thể hiện trong báo cáo này là của (các) tác giả và không nhất thiết liên hệ với quan điểm chính thức của VietinBank Securities. Không một thông tin cũng như ý kiến nào được viết ra nhằm mục đích quảng cáo hay khuyến nghị mua/bán bất kỳ chứng khoán nào. Báo cáo này không được phép sao chép, tái bản bởi bất kỳ cá nhân hoặc tổ chức nào khi chưa được phép của VietinBank Securities.

## LIÊN HỆ

Hội Sở VietinBank Securities:

306 Bà Triệu, Quận Hai Bà Trưng, Hà Nội.

Tel: +84.24.3974.1771 – Fax: +84.24.3974.1760

Website: [www.cts.vn](http://www.cts.vn)

Hotline: 1900.58.88.66