

**Thị trường thế giới**

**1D**

Dow Jones	26,502	-0.59%
S&P 500	3,270	-1.21%
Nikkei	23,295	1.39%
Shanghai	3,225	0.02%
Hang Seng	24,460	1.46%
FTSE 100	5,577	-0.08%
VIX	38	1.14%

**Thị trường Việt Nam**

**VN-Index VN30**

VN-Index	933.7	899.3
1D	0.89%	0.75%
YTD	-2.84%	2.30%
GTGD (tỷ VND)	5,343.81	2,644.38
Vốn hoá (tỷ VND)	3,355,135	2,526,939
NĐTNN (tỷ VND)	-508.22	-477.53
Tự doanh (tỷ VND)	157.36	165.32
P/E	15.2	12.1
P/B	2.0	2.0

**Lợi suất TPCP**

**YTD**

Việt Nam 3 tháng	0.38%	-74.7%
Việt Nam 3 năm	0.99%	-40.5%
Việt Nam 10 năm	2.63%	#VALUE!
Mỹ 3 tháng	0.07%	-95.1%
Mỹ 2 năm	0.15%	-90.3%
Mỹ 10 năm	0.86%	-55.0%

**Giá hàng hoá**

**1D**

Dầu Brent (USD/thùng)	36.6	-3.45%
Vàng (USD/ounce)	1,885	0.29%

**Tỷ giá**

**1D**

USD/VND	23,178	0.00%
EUR/VND	27,005	0.30%
JPY/VND	22,108	0.16%
CNY/VND	3,461	0.04%

**Lãi suất liên ngân hàng**

**YTD**

Qua đêm	0.10%	-93.4%
1 tuần	0.15%	-93.9%
2 tuần	0.19%	-93.4%
1 tháng	0.29%	-91.9%

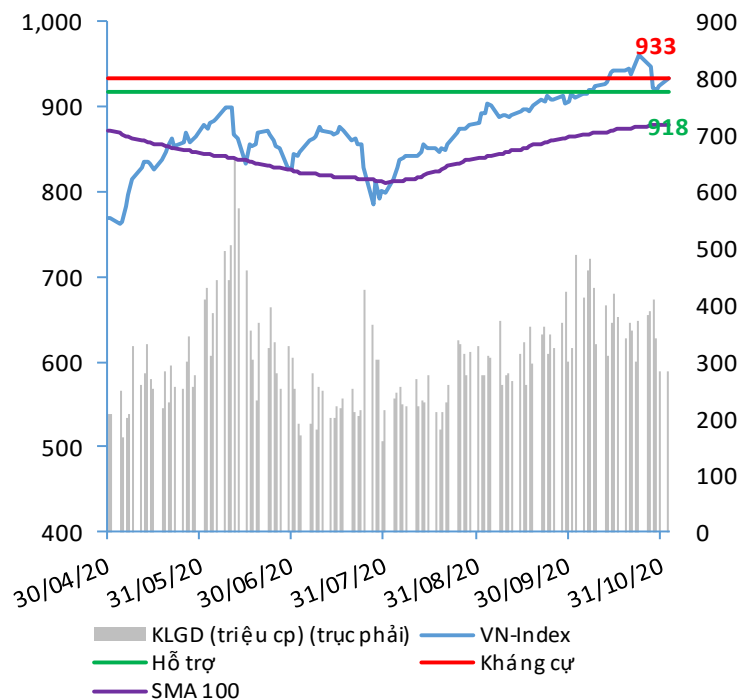
**NHẬN ĐỊNH VÀ KHUYẾN NGHỊ**

Hệ thống đánh giá và phân loại trạng thái diễn biến của CTS ghi nhận mức điểm đánh giá tổng quan của chỉ số VN-Index đạt **+20.59 điểm** và chỉ số VN30 đạt **+26.47 điểm**; tương đương với diễn biến thị trường đi ngang có chiều hướng tăng giá. Nhóm VN30 nhìn chung đang nhỉnh hơn so với mặt bằng thị trường chung.

Diễn biến ngắn hạn ghi nhận nỗ lực hồi phục tăng điểm trở lại tại khoảng thời gian T+3 trong khi diễn biến T+10 vẫn tiếp tục đi ngang trung tính và T+20 nhìn chung duy trì kịch bản đi lên vẫn khá tích cực.

Ngưỡng điểm 918 – 933 được kỳ vọng sẽ là ngưỡng hỗ trợ mạnh của chỉ số VN-Index.

**VN-INDEX**



Nguồn: Bloomberg, Fiinpro, CTS tổng hợp

## ĐIỂM ĐÁNH GIÁ VN-INDEX 02/11/2020

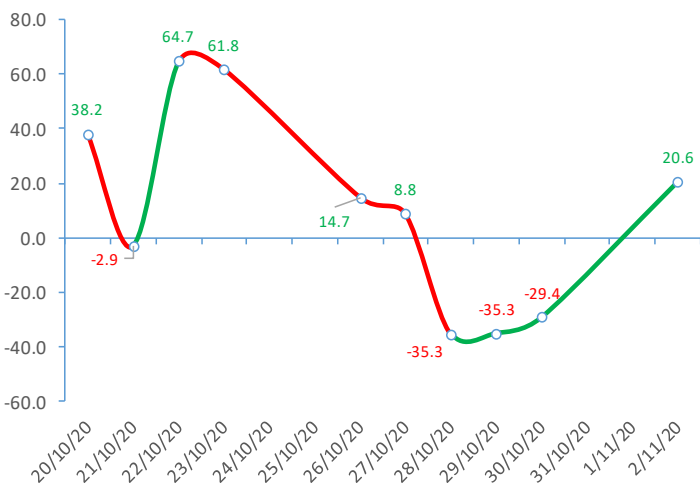
Nhóm chỉ báo	Chỉ báo	Điểm
Xu hướng	EMA (3); EMA (10) & SMA (20)	3
Định hướng & Sức mạnh xu hướng	DMI & ADX	-2
Dao động & Động lượng	RSI (14)	3
	MFI (14)	-3
	Stochastic (14,3,3)	3
	MACD (12,26,9)	-3
	CMF	2
Khối lượng	OBV	2
	Volume	0
Độ rộng	Advance - Decline	2

Điểm đánh giá chung **20.59**

Nhận Định

**Diễn biến đi ngang**

## ĐIỂM ĐÁNH GIÁ VN-INDEX 10 PHIÊN GIAO DỊCH



## ĐIỂM ĐÁNH GIÁ CỔ PHIẾU VN30 02/11/2020

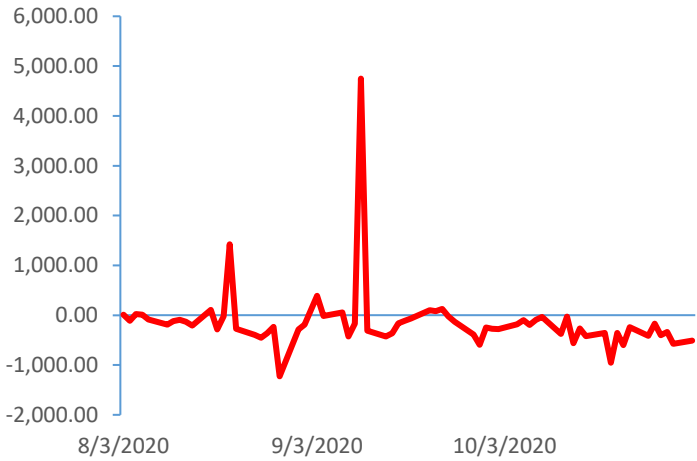
STT	Mã CK	Điểm	Trạng thái
1	BID	39.0	Tăng giá
2	BVH	33.7	Tăng giá
3	CTG	37.6	Tăng giá
4	FPT	24.3	Đi ngang
5	GAS	33.8	Tăng giá
6	HDB	28.3	Tăng giá
7	HPG	32.2	Tăng giá
8	MBB	29.5	Tăng giá
9	MSN	23.9	Đi ngang
10	MWG	27.2	Tăng giá
11	PLX	33.3	Tăng giá
12	PNJ	25.3	Tăng giá
13	POW	28.2	Tăng giá
14	REE	25.2	Tăng giá
15	SSI	34.8	Tăng giá
16	STB	32.8	Tăng giá
17	TCB	31.8	Tăng giá
18	VCB	35.1	Tăng giá
19	VHM	21.2	Đi ngang
20	VIC	21.4	Đi ngang
21	VJC	23.3	Đi ngang
22	VNM	19.8	Đi ngang
23	VPB	37.0	Tăng giá
24	VRE	29.8	Tăng giá

## THANG ĐIỂM ĐÁNH GIÁ

< -75 <	< -50 <	< -25 <	0	< +25 <	< +50 <	< +75 <
Giảm giá rất mạnh	Giảm giá mạnh	Giảm giá	Đi ngang	Tăng giá	Tăng giá mạnh	Tăng giá rất mạnh

**GIAO DỊCH KHỐI NGOẠI**

Giá trị giao dịch ròng NĐTNN (tỷ đồng)

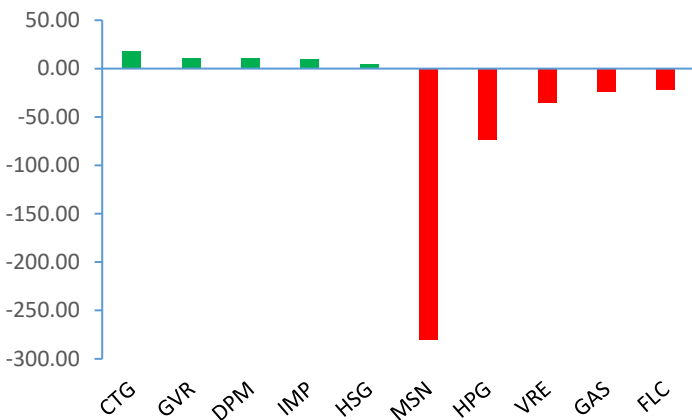


**GIAO DỊCH TỰ DOANH**

Giá trị giao dịch ròng của tự doanh (tỷ đồng)



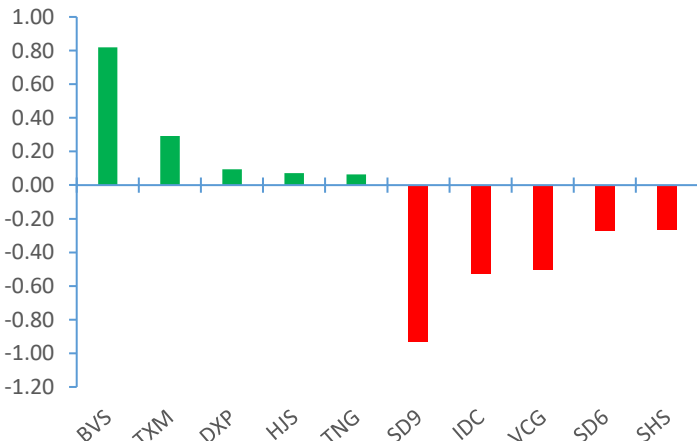
Top cổ phiếu mua bán ròng của NĐTNN trên HSX (tỷ đồng)



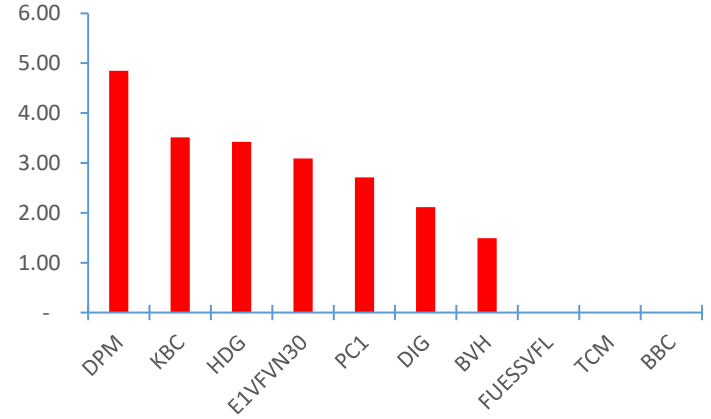
Top cổ phiếu mua ròng của tự doanh trên HSX (tỷ đồng)



Top cổ phiếu mua bán ròng của NĐTNN trên HNX (tỷ đồng)



Top cổ phiếu bán ròng của tự doanh trên HSX (tỷ đồng)



Nguồn: Bloomberg, Fiiipro

## TIN KINH TẾ TÀI CHÍNH

### Điểm tin

### Nội dung

Hoạt động dịch vụ, xây dựng tại trung Quốc đạt đỉnh 7 năm

Chỉ số nhà quản trị mua hàng (PMI) lĩnh vực sản xuất của Trung Quốc giảm nhẹ xuống 51,4 điểm trong tháng 10, từ mức 51,5 của tháng 9, theo dữ liệu mới công bố của Cục Thống kê Quốc gia nước này. Trong khi đó, PMI phi sản xuất, bao gồm hoạt động dịch vụ và xây dựng của Trung Quốc trong tháng 10 tăng lên 56,2 điểm, từ mức 55,9 vào tháng 9 và đạt mức cao nhất kể từ tháng 10/2013.

Huy động trái phiếu Chính phủ 10 tháng đã đạt kế hoạch năm

10 tháng năm 2020, Kho bạc Nhà nước đã huy động được 260.116 tỷ đồng trái phiếu Chính phủ (TPCP), đạt 100% kế hoạch năm và tăng 17.8% so với cả năm 2019. Trong đó, khối bảo hiểm là nhà đầu tư mua trái TPCP với số lượng lớn nhất đạt tỷ trọng 54% trên tổng khối lượng trong 10 tháng qua; ngành ngân hàng đứng sau có 45% khối lượng mua, còn lại là các công ty tài chính, quỹ đầu tư chiếm 1%. Lãi suất trúng thầu trái phiếu giảm mạnh ở tất cả các kỳ hạn, đặc biệt giảm vào tháng 3/2020 và tháng 9/2020 là thời điểm lãi suất chạm đáy trong 10 năm trở lại đây.

Sản xuất thép tiếp tục duy trì phong độ

Báo cáo của Hiệp hội Thép Việt Nam (VSA) trong tháng 10 năm 2020, sản lượng thép thô ước đạt 3,371,000 tấn, tăng 11% so với cùng kỳ; thép cán ước đạt 800,000 tấn, tăng 23.6% so với cùng kỳ; thép thanh, thép góc ước đạt 922,000 tấn, giảm 0.1% so với cùng kỳ. Tính chung 10 tháng năm 2020, sản lượng sản xuất sắt thép thô; thép cán; thép thanh, thép góc tăng lần lượt là 0.1; 5.3% và 7.6% so với cùng kỳ năm 2019.

Chỉ số sản xuất toàn ngành công nghiệp tháng 10 tăng 3.6%

Theo Tổng cục Thống kê, chỉ số sản xuất toàn ngành công nghiệp (IIP) tháng 10 ước tính tăng 3.6% so với tháng 9 và tăng 5.4% so với cùng kỳ năm ngoái. Trong đó, ngành khai khoáng giảm mạnh 14.5%; ngành sản xuất và phân phối điện tăng 1%; ngành chế biến, chế tạo tăng 8.3%; ngành cung cấp nước và hoạt động quản lý, xử lý rác thải, nước thải tăng 9.9% so với cùng kỳ năm 2019.

Chỉ số PMI tháng 10 của Việt nam vượt mốc 50 điểm

IHS Markit vừa công bố báo cáo cho thấy Chỉ số nhà quản trị mua hàng (PMI) tháng 10 của Việt Nam 51,8 trong tháng 10, giảm nhẹ từ mức 52,2 của tháng 9 nhưng vẫn cho thấy sự cải thiện của sức khỏe lĩnh vực sản xuất. Nhìn chung, các điều kiện kinh doanh đến nay đã cải thiện mạnh mẽ trong hai tháng vừa qua. Đầu quý 4, lĩnh vực sản xuất Việt Nam tiếp tục ghi nhận những phục hồi đáng kể. Số lượng đơn đặt hàng tại các doanh nghiệp tăng mạnh, đồng thời số lượng việc làm cũng tăng trở lại sau 8 tháng giảm liên tiếp.

## TIN DOANH NGHIỆP

Mã CK	Điểm tin	Nội dung
VNM	Công bố KQKD quý III/2020	Trong quý III, VNM ghi nhận doanh thu tăng 9% đạt 15,563 tỷ đồng. Trong đó, doanh thu nội địa đạt 13,264 tỷ đồng và doanh thu xuất khẩu đạt 2,299 tỷ đồng, cùng tăng khoảng 9% so với cùng kỳ năm trước. Kết thúc quý III, Vinamilk ghi nhận LNST cổ đông công ty mẹ đạt 3,138 tỷ đồng, tăng 17.2% so với cùng kỳ năm trước. Đây là mức tăng lợi nhuận cao nhất tính từ quý I/2019.
SAB	Công bố KQKD quý III/2020	Kết quả kinh doanh trong 3 tháng (từ tháng 07/2020), Sabeco ghi nhận doanh thu 8,052 tỷ đồng và LNST tăng 1% so với cùng kỳ năm ngoái với 1,470 tỷ đồng. Lũy kế 9 tháng đầu năm 2020, doanh nghiệp này ghi nhận doanh thu đạt hơn 20,000 tỷ đồng và LNST 3,403 tỷ đồng, lần lượt giảm 29% và 20% so với 9 tháng đầu năm 2019.
DIG	Công bố KQKD quý III/2020	Trong quý III, công ty ghi nhận doanh thu tăng trưởng 62% so với cùng kỳ, đạt 966 tỷ đồng, trong khi tỷ lệ tăng chi phí giá vốn là 72% nên lợi nhuận gộp từ bán hàng và cung cấp dịch vụ thu về còn hơn 235 tỷ đồng, tăng 37% so với cùng kỳ năm 2019. Kết thúc quý III, DIG báo LNST 75,9 tỷ đồng, tăng 1.6% so với cùng kỳ năm ngoái, trong đó lợi nhuận sau thuế thuộc về cổ đông công ty mẹ đạt gần 69 tỷ đồng.
LIX	Công bố KHKD quý IV/2020	HĐQT công ty đặt mục tiêu doanh thu quý IV là 620 tỷ đồng, giảm 6.5% so với mức thực hiện cùng kỳ năm ngoái. Kế hoạch lợi nhuận trước thuế là 70 tỷ đồng, giảm 14.3%. Trước đó, công ty báo cáo kết quả kinh doanh quý III với doanh thu thuần giảm nhẹ hơn 1% về mức 650 tỷ đồng, lợi nhuận sau thuế đi ngang ở mức 48 tỷ đồng.
REE	Công bố KQKD quý III/2020	Trong quý III, REE ghi nhận doanh thu hợp nhất đạt 1,504 tỷ đồng, tăng 22.5% so với cùng kỳ năm trước. Giá vốn tăng thấp hơn đẩy lợi nhuận gộp tăng 38% đạt 425 tỷ đồng. Biên lãi gộp tăng từ 25% lên 28.2%. Tuy nhiên, doanh thu tài chính giảm 57% về 40 tỷ đồng, chi phí tài chính tăng 66% lên 136 tỷ đồng khiến LNST đạt 347 tỷ đồng, giảm 14% so với cùng kỳ năm trước. Lũy kế 9 tháng, doanh nghiệp thực hiện 65% kế hoạch lợi nhuận sau thuế năm.
HTN	Công bố KQKD quý III/2020	Trong quý III, công ty ghi nhận doanh thu tăng 139% lên 1,798 tỷ đồng và LNST gấp gần 14 lần cùng kỳ đạt hơn 200 tỷ đồng. Lợi nhuận đột biến là do công ty con Cơ khí Bình Triệu đã hoàn thành và bàn giao một phần dự án Chung cư cao tầng Richmond City để thực hiện ghi nhận doanh thu. Lũy kế 9 tháng đầu năm, công ty đã hoàn thành 84% kế hoạch doanh thu và vượt 11% kế hoạch lợi nhuận cả năm.

Nguồn: CTS tổng hợp

## TUYÊN BỐ MIỄN TRÁCH NHIỆM

Bản quyền năm 2020 thuộc về Công ty Cổ phần Chứng khoán Ngân hàng Công thương Việt Nam (VietinBank Securities). Những thông tin sử dụng trong báo cáo được thu thập từ những nguồn đáng tin cậy và VietinBank Securities không chịu trách nhiệm về tính chính xác của chúng. Quan điểm thể hiện trong báo cáo này là của (các) tác giả và không nhất thiết liên hệ với quan điểm chính thức của VietinBank Securities. Không một thông tin cũng như ý kiến nào được viết ra nhằm mục đích quảng cáo hay khuyến nghị mua/bán bất kỳ chứng khoán nào. Báo cáo này không được phép sao chép, tái bản bởi bất kỳ cá nhân hoặc tổ chức nào khi chưa được phép của VietinBank Securities.

## LIÊN HỆ

Hội Sở VietinBank Securities:

306 Bà Triệu, Quận Hai Bà Trưng, Hà Nội.

Tel: +84.24.3974.1771 – Fax: +84.24.3974.1760

Website: [www.cts.vn](http://www.cts.vn)

Hotline: 1900.58.88.66