

Thị trường thế giới

1D

Dow Jones	27,817	0.13%
S&P 500	3,381	0.53%
Nikkei	23,030	-0.67%
Shanghai	3,218	-0.20%
Hang Seng	23,459	0.79%
FTSE 100	5,833	-0.79%
VIX	29	7.68%

Thị trường Việt Nam

VN-Index

VN30

VN-Index	909.9	861.5
1D	-0.46%	-0.70%
YTD	-5.32%	-2.00%
GTGD (tỷ VND)	8,592.17	4,132.78
Vốn hoá (tỷ VND)	3,306,897	2,470,857
NĐTNN (tỷ VND)	-277.39	-223.49
Tự doanh (tỷ VND)	146.60	147.63
P/E	15.1	12.0
P/B	2.0	1.9

Lợi suất TPCP

YTD

Việt Nam 3 tháng	0.37%	-75.4%
Việt Nam 3 năm	1.13%	-32.1%
Việt Nam 10 năm	2.45%	-31.2%
Mỹ 3 tháng	0.08%	-94.7%
Mỹ 2 năm	0.12%	-92.2%
Mỹ 10 năm	0.66%	-65.3%

Giá hàng hoá

1D

Dầu Brent (USD/thùng)	39.7	-3.10%
Vàng (USD/ounce)	1,907	-0.08%

Tỷ giá

1D

USD/VND	23,191	-0.05%
EUR/VND	27,152	0.23%
JPY/VND	22,051	-0.41%
CNY/VND	3,415	-0.05%

Lãi suất liên ngân hàng

YTD

Qua đêm	0.10%	-93.4%
1 tuần	0.15%	-93.9%
2 tuần	0.21%	-92.7%
1 tháng	0.28%	-92.2%

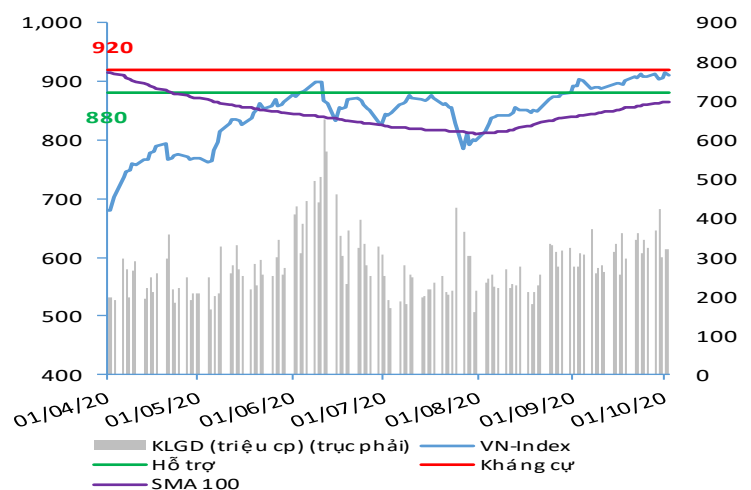
NHẬN ĐỊNH VÀ KHUYẾN NGHỊ

Hệ thống đánh giá và phân loại trạng thái diễn biến của CTS ghi nhận mức điểm đánh giá tổng quan của chỉ số VN-Index đạt -11.76 điểm và chỉ số VN30 đạt +26.47 điểm; tương đương với diễn biến thị trường đi ngang có chiều hướng giảm giá đối với VN-Index và tăng giá đối với VN30. Nhóm VN30 tiếp tục mạnh hơn thị trường chung.

Diễn biến ngắn hạn cho thấy kịch bản áp lực điều chỉnh xuất hiện tại diễn biến T+3 cùng với mẫu hình nền cảnh báo cho khả năng chỉ số VN-Index tạo đỉnh ngắn hạn và sẽ sớm quay đầu giảm điểm. Diễn biến này được xác nhận bởi sự suy yếu trong sức mạnh tổng quan của chỉ số VN-Index kết thúc ngày giao dịch 02.10.2020. Tuy vậy, diễn biến T+10 nhìn chung vẫn tiếp tục duy trì được xu hướng tăng khá tốt.

Với diễn biến áp lực điều chỉnh có chiều hướng gia tăng trong bối cảnh thị trường đang ở trong thời gian nhạy cảm, nhà đầu tư có thể xem xét giải ngân khi chỉ số VN-Index tìm về các vùng hỗ trợ lần lượt tại các ngưỡng 900 điểm & 880 điểm. Các nhóm cổ phiếu nên được lưu ý bao gồm nhóm cổ phiếu chứng khoán, ngân hàng, thủy sản, nguyên vật liệu, BĐS khu công nghiệp và những cổ phiếu có kỳ vọng KHQD Quý 3 tốt.

VN-INDEX



ĐIỂM ĐÁNH GIÁ VN-INDEX 02/10/2020

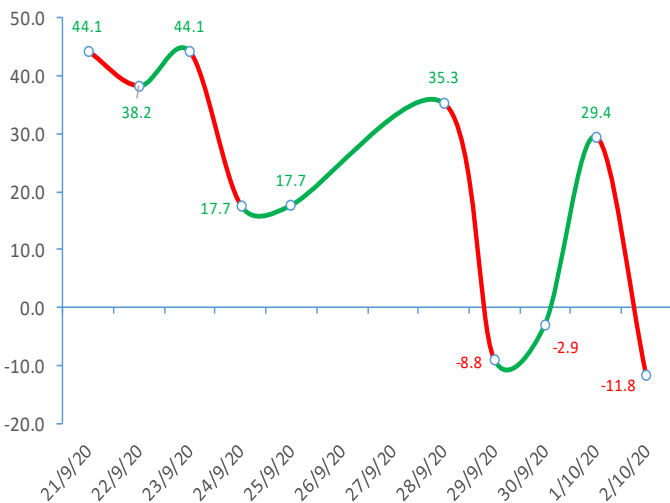
Nhóm chỉ báo	Chỉ báo	Điểm
Xu hướng	EMA (3); EMA (10) & SMA (20)	7
Định hướng & Sức mạnh xu hướng	DMI & ADX	0
	RSI (14)	-3
	MFI (14)	-3
Dao động & Động lượng	Stochastic (14,3,3)	1
	MACD (12,26,9)	-3
	CMF	-1
	OBV	-1
Khối lượng	Volume	0
	Advance - Decline	-1

Điểm đánh giá chung -11.76

Nhận Định

Diễn biến đi ngang

ĐIỂM ĐÁNH GIÁ VN-INDEX 10 PHIÊN GIAO DỊCH:



ĐIỂM ĐÁNH GIÁ CỔ PHIẾU VN30 02/10/2020

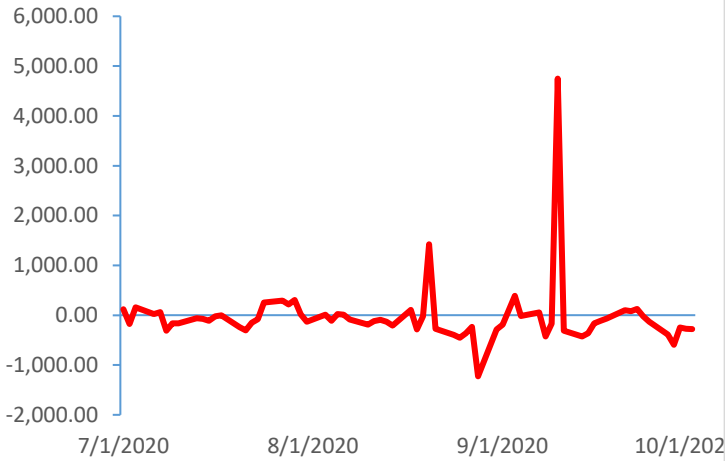
STT	Mã CK	Điểm	Trạng thái
1	BID	39.0	Tăng giá
2	BVH	33.7	Tăng giá
3	CTG	37.6	Tăng giá
4	FPT	24.3	Đi ngang
5	GAS	33.8	Tăng giá
6	HDB	28.3	Tăng giá
7	HPG	32.2	Tăng giá
8	MBB	29.5	Tăng giá
9	MSN	23.9	Đi ngang
10	MWG	27.2	Tăng giá
11	PLX	33.3	Tăng giá
12	PNJ	25.3	Tăng giá
13	POW	28.2	Tăng giá
14	REE	25.2	Tăng giá
15	SSI	34.8	Tăng giá
16	STB	32.8	Tăng giá
17	TCB	31.8	Tăng giá
18	VCB	35.1	Tăng giá
19	VHM	21.2	Đi ngang
20	VIC	21.4	Đi ngang
21	VJC	23.3	Đi ngang
22	VNM	19.8	Đi ngang
23	VPB	37.0	Tăng giá
24	VRE	29.8	Tăng giá

THANG ĐIỂM ĐÁNH GIÁ



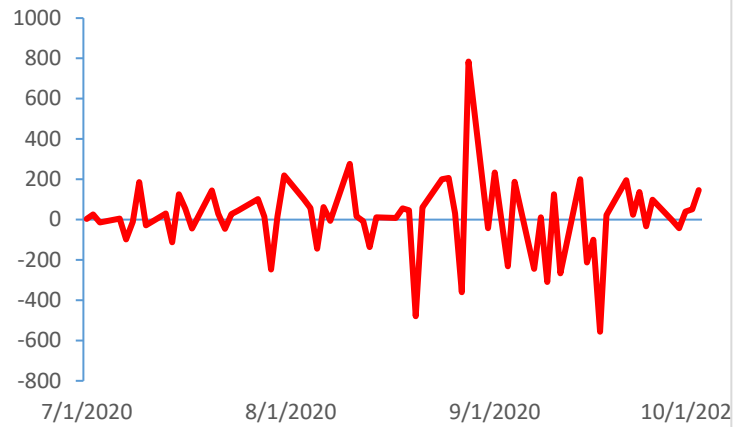
GIAO DỊCH KHỐI NGOẠI

Giá trị giao dịch ròng NĐTNN (tỷ đồng)

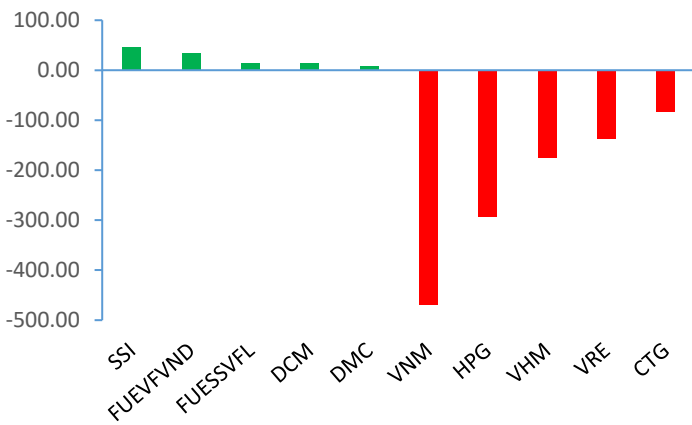


GIAO DỊCH TỰ DOANH

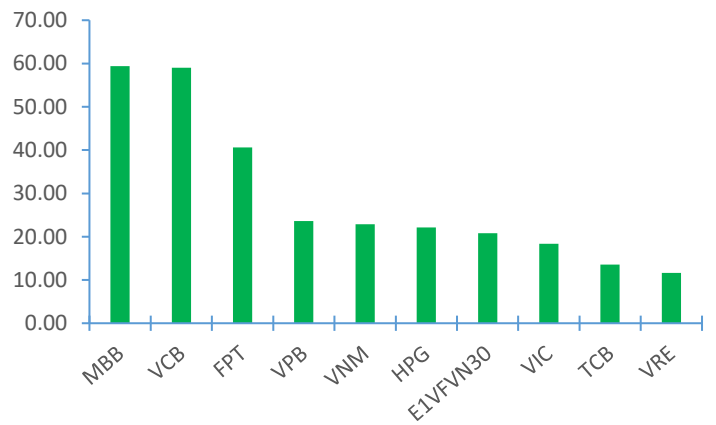
Giá trị giao dịch ròng của tự doanh (tỷ đồng)



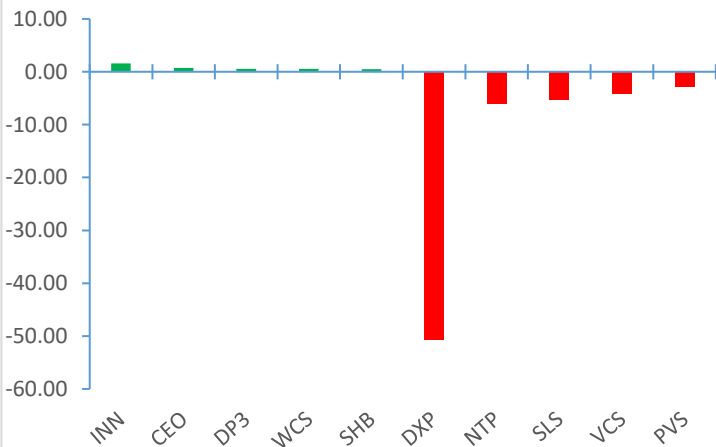
Top cổ phiếu mua bán ròng của NĐTNN trên HSX (tỷ đồng)



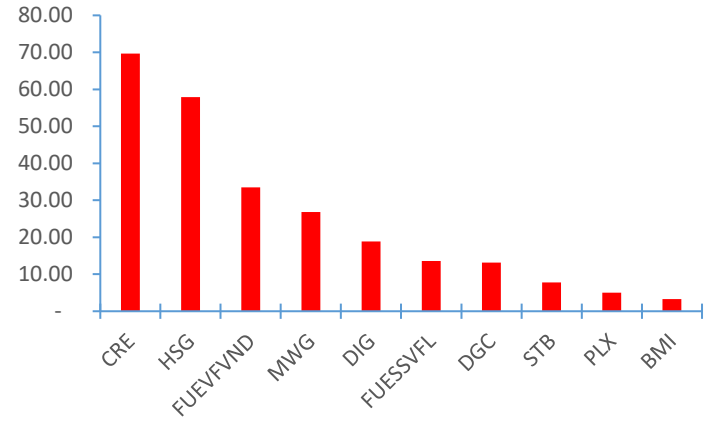
Top cổ phiếu mua ròng của tự doanh trên HSX (tỷ đồng)



Top cổ phiếu mua bán ròng của NĐTNN trên HNX (tỷ đồng)



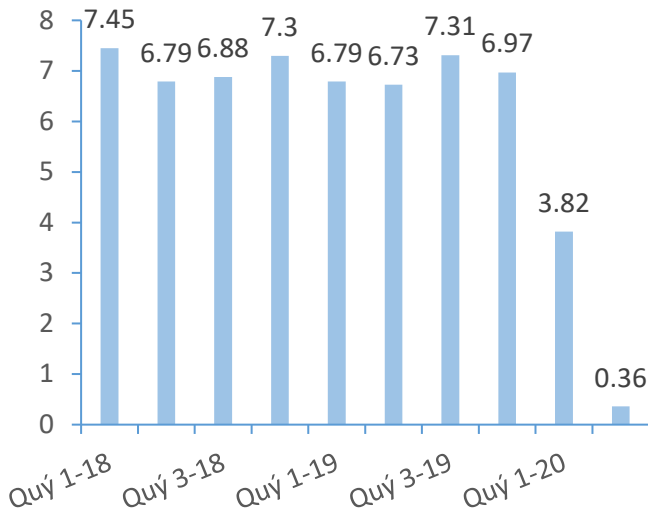
Top cổ phiếu bán ròng của tự doanh trên HSX (tỷ đồng)



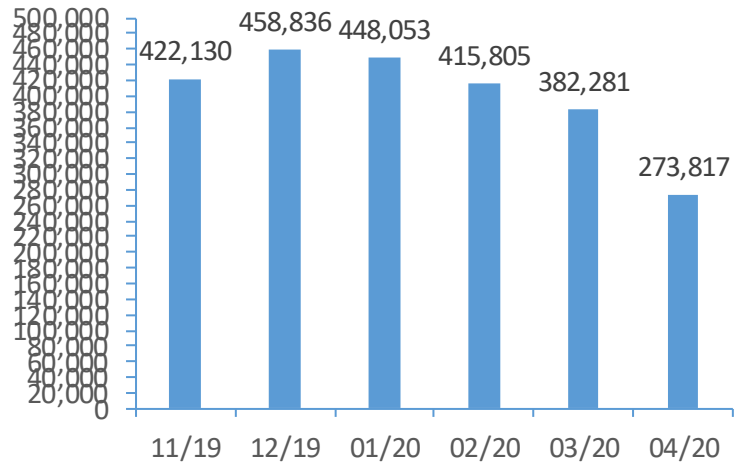
Nguồn: Bloomberg, Fiinpro

CHỈ SỐ KINH TẾ VĨ MÔ

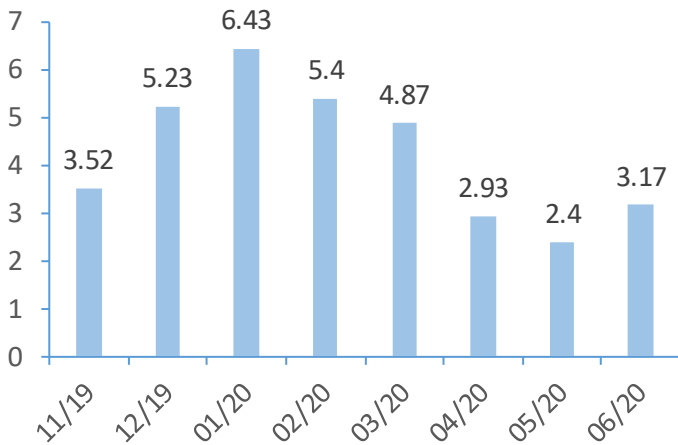
Tăng trưởng GDP Việt Nam (%)



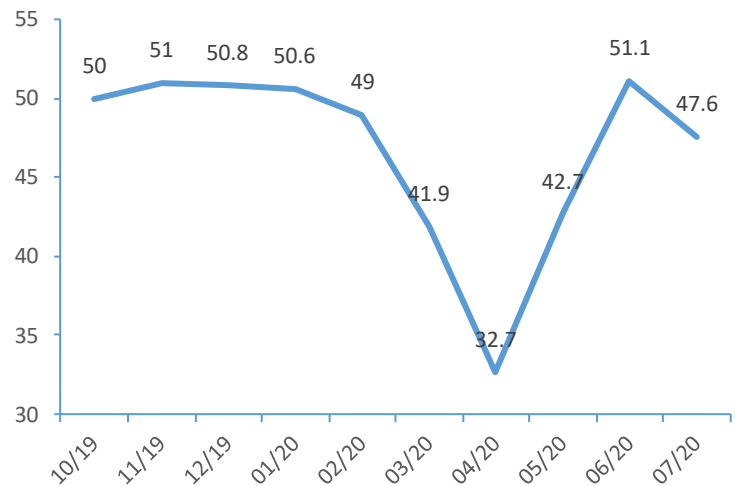
Tổng mức bán lẻ hàng hoá (tỷ VND)



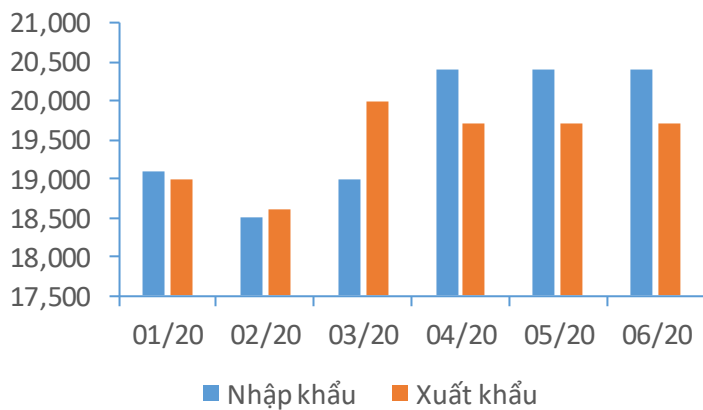
CPI Việt Nam (%)



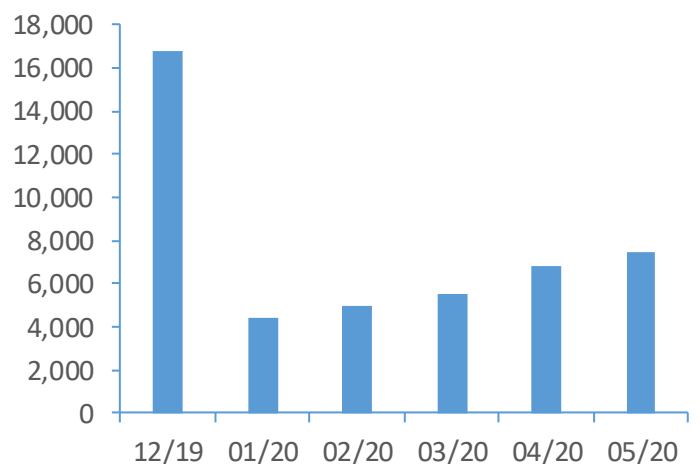
PMI



Giá trị xuất nhập khẩu của Việt Nam (triệu USD)



Tổng vốn FDI đăng ký triệu USD)



TIN KINH TẾ TÀI CHÍNH

Điểm tin

Nội dung

Giá dầu thế giới giảm mạnh trong phiên giao dịch ngày 01/10/2020

Giá dầu giảm mạnh trong phiên vừa qua khi số ca nhiễm Covid-19 gia tăng trên khắp thế giới gây lo ngại nhu cầu dầu mỏ sẽ giảm sút, giữa bối cảnh sản lượng dầu của OPEC tháng 9 tăng.

Kết thúc phiên, dầu Brent giảm 3,2% xuống 40,93 USD/thùng, trong phiên có lúc xuống chỉ 39,92 USD/thùng; dầu Tây Texas Mỹ (WTI) giảm 1,5 USD (3,7%) xuống 38,72 USD/thùng.

Hạ viện Mỹ thông qua gói cứu trợ kinh tế trị giá 2,200 tỷ USD

Sáng 2/10 (theo giờ Việt Nam), Hạ viện Mỹ đã bỏ phiếu thông qua gói cứu trợ COVID-19 trị giá 2,200 tỷ USD. Với 214 phiếu thuận và 207 phiếu chống, Hạ viện Mỹ do đảng Dân chủ kiểm soát đã nhất trí với gói cứu trợ trên bất chấp sự phản đối của các quan chức Nhà Trắng.

Gói cứu trợ 2,200 tỷ USD của đảng Dân chủ gồm điều khoản trợ cấp thất nghiệp 600 USD/tuần cho người lao động đến hết tháng 1/2021, hỗ trợ 1,200 USD cho hầu hết người dân Mỹ, 25 tỷ USD cho các hãng hàng không, 436 tỷ USD cho các chính quyền địa phương.

Thặng dư thương mại ngành dệt may 9 tháng đầu năm đạt 13,765 tỷ USD

Theo báo cáo của Hiệp hội Dệt May Việt Nam (Vitas), 9 tháng đầu năm 2020, toàn ngành dệt may Việt Nam đã xuất khẩu được 25,584 tỷ USD, giảm 12% so với cùng kỳ. Thặng dư thương mại dệt may 9 tháng đạt 13,765 tỷ USD, chiếm 53% tỷ lệ giá trị gia tăng, giảm 12.11% so với cùng kỳ.

Việt Nam được dự báo tăng trưởng 8.1% trong năm 2021, nhanh nhất châu Á

Hiện tại Khối Nghiên cứu Kinh tế của HSBC kỳ vọng tăng trưởng GDP của Việt Nam sẽ đạt mức 2.6% vào năm 2020 (*dự báo trước đây: 3%*) đã tính đến tác động âm của làn sóng dịch COVID-19 lần hai. Đối với năm 2021, HSBC tin rằng Việt Nam sẽ được hưởng lợi từ sự phục hồi do công nghệ dẫn đầu và dòng vốn FDI rất kiên định. Chúng tôi kỳ vọng tăng trưởng kinh tế của Việt Nam năm 2021 sẽ đạt mức 8.1% (*dự báo trước đây: 8.5%*).

Chỉ số PMI của Việt Nam đạt 52,2 điểm, tốt nhất từ đầu năm

IHS Markit vừa công bố báo cáo cho thấy Chỉ số nhà quản trị mua hàng (PMI) tháng 9 của Việt Nam tăng 6,5 điểm so với tháng trước và đạt 52,2 điểm, mức tốt nhất tính từ đầu năm. Nhìn chung sản lượng, số lượng đơn đặt hàng mới và tỷ lệ lao động có việc đã tăng lên đáng kể. Có được kết quả này là nhờ dịch Covid-19 cơ bản được kiểm soát, giúp triển vọng kinh doanh ngành sản xuất được cải thiện.

TIN DOANH NGHIỆP

Mã CK	Điểm tin	Nội dung
VNM	Công bố số liệu ước tính KQKD quý III/2020	Công ty vừa công bố kết quả kinh doanh sơ bộ quý III/2020 với doanh thu 15,561 tỷ đồng, tăng 8.8% so với cùng kỳ quý III/2019. Lợi nhuận sau thuế tăng 16% đạt 3,106 tỷ đồng. Như vậy sau 9 tháng, Vinamilk ước doanh thu tăng 7.4% lên mức 45,277 tỷ đồng. Lợi nhuận sau thuế thu về 8,967 tỷ đồng, tăng 7% so với cùng kỳ. So với kế hoạch lãi 10.690 tỷ đồng năm 2020, công ty đã hoàn thành gần 84%.
PVT	Thông báo trả cổ tức năm 2020	HĐQT công ty đã thông qua việc triển khai thực hiện chia cổ tức bằng tiền tỷ lệ 4% và phát hành cổ phiếu trả cổ tức tỷ lệ 15%. Thời gian thực hiện trong quý IV. Theo đó, công ty dự kiến trích 113 tỷ đồng để chia tiền mặt và phát hành hơn 42,2 triệu cổ phiếu. Vốn điều lệ sau chia cổ tức có thể tăng thành 3,237 tỷ đồng.
CII	Thông báo trả cổ tức đợt 1/2019	Công ty thông báo ngày 23/10 đăng ký cuối cùng chốt danh sách cổ đông trả cổ tức đợt 1/2019 tỷ lệ 10% bằng tiền mặt. Thanh toán dự kiến bắt đầu từ 30/11/2020. Với 239 triệu cổ phiếu đang lưu hành, công ty sẽ chi ra 239 tỷ đồng để thanh toán cổ tức cho cổ đông.
HBC	Công bố số liệu ước tính KQKD cả năm 2020	Công ty ước tính lợi nhuận cả năm vào khoảng 60 tỷ đồng, hoàn thành 48% kế hoạch đặt ra do tăng chi phí trích lập dự phòng khoản phải thu. Giá trị hợp đồng ký mới từ đầu năm đến tháng 9 đạt 7,000 tỷ đồng, giảm 22% cùng kỳ năm trước, thấp hơn nhiều so với mức dự kiến 16,000 tỷ đồng. Dự kiến trong quý cuối năm, con số này đạt khoảng 10,000 tỷ đồng.
TNG	Công bố công tác bán hàng quý III/2020	Doanh thu quý III đạt 1,684 tỷ đồng, tăng hơn 10% so với cùng kỳ. Lũy kế 9 tháng đầu năm, công ty đạt 3,523 tỷ đồng doanh thu, bằng 99% so với cùng kỳ và bằng 77% kế hoạch năm 2020. Đến nay, TNG đã ký hợp đồng cơ bản đủ hàng sản xuất hết năm 2020 và tiếp tục nhận đơn đặt hàng các quý đầu năm 2021
HNG	Thông báo kết quả giao dịch của cổ đông lớn	Công ty TNHH Hưng Thịnh Lợi Gia Lai đã bán ra hơn 49,5 triệu cổ phiếu HNG vào ngày 23/09/2020. Sau giao dịch, tổ chức này giảm tỷ lệ sở hữu từ 8.4% về 3.93% (43,6 triệu cổ phiếu) và không còn là cổ đông lớn.

Nguồn: CTS tổng hợp

TUYÊN BỐ MIỄN TRÁCH NHIỆM

Bản quyền năm 2020 thuộc về Công ty Cổ phần Chứng khoán Ngân hàng Công thương Việt Nam (VietinBank Securities). Những thông tin sử dụng trong báo cáo được thu thập từ những nguồn đáng tin cậy và VietinBank Securities không chịu trách nhiệm về tính chính xác của chúng. Quan điểm thể hiện trong báo cáo này là của (các) tác giả và không nhất thiết liên hệ với quan điểm chính thức của VietinBank Securities. Không một thông tin cũng như ý kiến nào được viết ra nhằm mục đích quảng cáo hay khuyến nghị mua/bán bất kỳ chứng khoán nào. Báo cáo này không được phép sao chép, tái bản bởi bất kỳ cá nhân hoặc tổ chức nào khi chưa được phép của VietinBank Securities.

LIÊN HỆ

Hội Sở VietinBank Securities:

306 Bà Triệu, Quận Hai Bà Trưng, Hà Nội.

Tel: +84.24.3974.1771 – Fax: +84.24.3974.1760

Website: www.cts.vn

Hotline: 1900.58.88.66