

Thị trường thế giới

		1D
Dow Jones	27,535	-1.45%
S&P 500	3,339	-1.76%
Nikkei	23,406	0.74%
Shanghai	3,260	0.79%
Hang Sheng	24,531	0.90%
FTSE 100	6,004	0.01%
VIX	29	-3.53%

Thị trường Việt Nam

	VN-Index	VN30
VN-Index	889.0	825.6
	1D	0.02%
	YTD	-7.49%
GTGD (tỷ VND)	5,441	2,308
Vốn hoá (tỷ VND)	3,211,171	2,400,677
NĐTNN (tỷ VND)	-308.7	-363.1
Tự doanh (tỷ VND)	-266.5	
P/E	14.6	11.5
P/B	2.0	1.9

Lợi suất TPCP

		YTD
Việt Nam 3 tháng	0.63%	-58.5%
Việt Nam 3 năm	1.00%	-39.9%
Việt Nam 10 năm	2.91%	-14.6%
Mỹ 3 tháng	0.10%	-93.4%
Mỹ 2 năm	0.13%	-91.1%
Mỹ 10 năm	0.67%	-64.6%

Giá hàng hoá

		1D
Dầu Brent (USD/thùng)	39.8	-0.60%
Vàng (USD/ounce)	1,941	-0.76%

Tỷ giá

		1D
USD/VND	23,176	-0.04%
EUR/VND	27,459	-0.18%
JPY/VND	21,815	0.06%
CNY/VND	3,390	-0.01%

Lãi suất liên ngân hàng

		YTD
Qua đêm	0.10%	-93.4%
1 tuần	0.14%	-94.3%
2 tuần	0.22%	-92.4%
1 tháng	0.31%	-91.4%

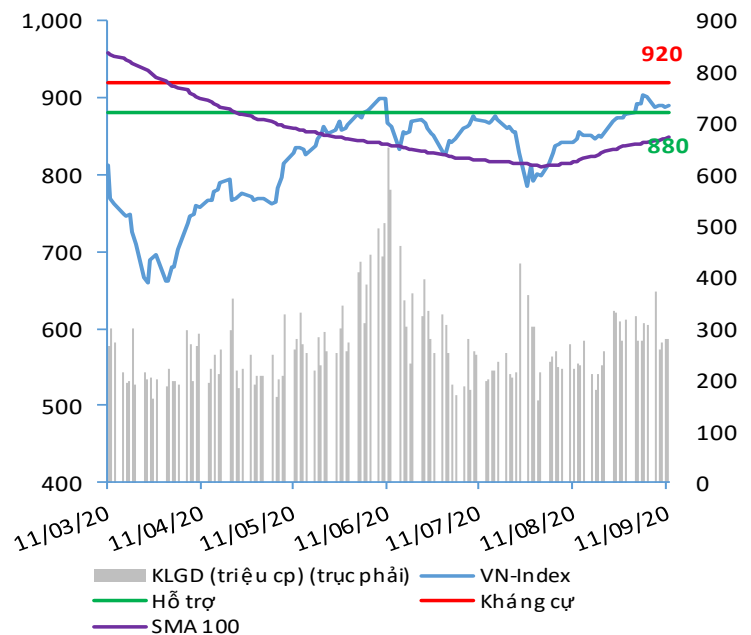
NHẬN ĐỊNH VÀ KHUYẾN NGHỊ

Hệ thống đánh giá và phân loại trạng thái diễn biến của CTS ghi nhận mức điểm đánh giá tổng quan của chỉ số VN-Index đạt -2.94 điểm và chỉ số VN30 đạt -11.76 điểm; tương đương với diễn biến thị trường đi ngang có chiều hướng giảm giá. Nhóm VN30 nhìn chung đang tỏ ra yếu hơn so với thị trường chung.

Diễn biến ngắn hạn T+3 tiếp tục cho thấy áp lực điều chỉnh không quá lớn trong bối cảnh dòng tiền tham gia vào thị trường có hiện tượng phân hoá, hình thành nên kịch bản đi ngang. Bên cạnh đó, diễn biến T+10 nhìn chung vẫn đang được duy trì một cách khá tích cực.

Nhà đầu tư vẫn nên thận trọng nếu có ý định tham gia giải ngân trong khoảng thời gian này do dòng tiền không có tính chất lan toả đồng đều mà chỉ tập trung ở một số dòng cổ phiếu nhất định như thuỷ sản, chứng khoán và vật liệu xây dựng.

VN-INDEX



THANG ĐIỂM ĐÁNH GIÁ:

< -75 < < -50 < < -25 < < +25 < < +50 < < +75 <

Giảm giá rất mạnh	Giảm giá mạnh	Giảm giá	Đi ngang	Tăng giá	Tăng giá mạnh	Tăng giá rất mạnh
-------------------	---------------	----------	----------	----------	---------------	-------------------

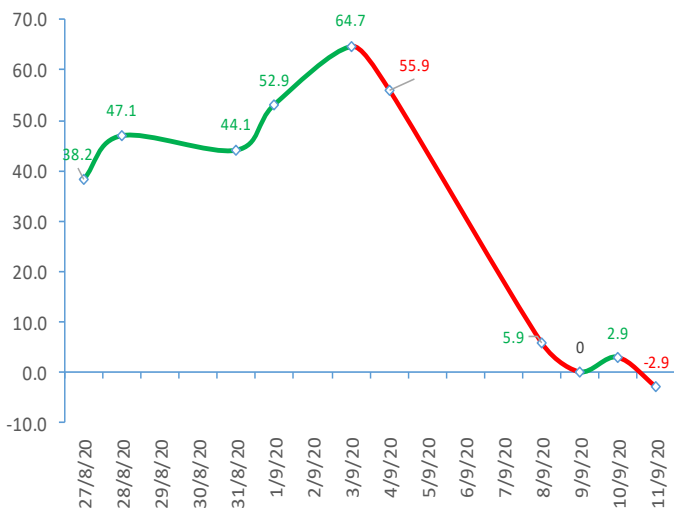
ĐIỂM ĐÁNH GIÁ VN-INDEX 11/09/2020:

Nhóm chỉ báo	Chỉ báo	Điểm
Xu hướng	EMA (3); EMA (10) & SMA (20)	5
Định hướng & Sức mạnh xu hướng	DMI & ADX	2
	RSI (14)	0
	MFI (14)	-1
Dao động & Động lượng	Stochastic (14,3,3)	-2
	MACD (12,26,9)	-3
	CMF	-1
	OBV	0
Khối lượng	Volume	0
	Advance - Decline	-1
Độ rộng	Advance - Decline	-1
Điểm đánh giá chung		-2.94
Nhận Định		Diễn biến đi ngang

ĐIỂM ĐÁNH GIÁ CỔ PHIẾU VN30 11/09/2020:

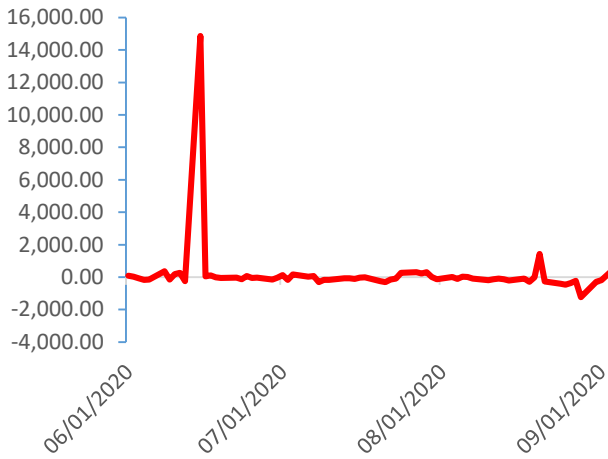
STT	Mã CK	Điểm	Trạng thái
1	BID	-17.3	Đi ngang
2	BVH	-15.0	Đi ngang
3	CTG	-16.7	Đi ngang
4	FPT	-10.8	Đi ngang
5	GAS	-15.0	Đi ngang
6	HDB	-12.6	Đi ngang
7	HPG	-14.3	Đi ngang
8	MBB	-13.1	Đi ngang
9	MSN	-10.6	Đi ngang
10	MWG	-12.1	Đi ngang
11	PLX	-14.8	Đi ngang
12	PNJ	-11.2	Đi ngang
13	POW	-12.5	Đi ngang
14	REE	-11.2	Đi ngang
15	SSI	-15.4	Đi ngang
16	STB	-14.6	Đi ngang
17	TCB	-14.1	Đi ngang
18	VCB	-15.6	Đi ngang
19	VHM	-9.4	Đi ngang
20	VIC	-9.5	Đi ngang
21	VJC	-10.4	Đi ngang
22	VNM	-8.8	Đi ngang
23	VPB	-16.4	Đi ngang
24	VRE	-13.3	Đi ngang

ĐIỂM ĐÁNH GIÁ VN-INDEX 10 PHIÊN GIAO DỊCH:



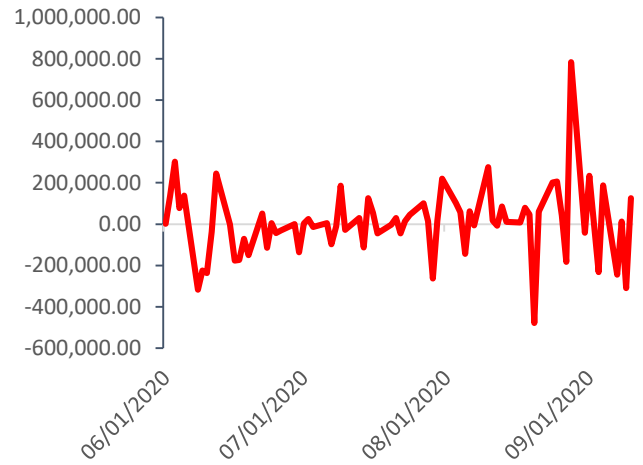
GIAO DỊCH KHỐI NGOẠI:

Giá trị giao dịch ròng NĐTNN (tỷ đồng)

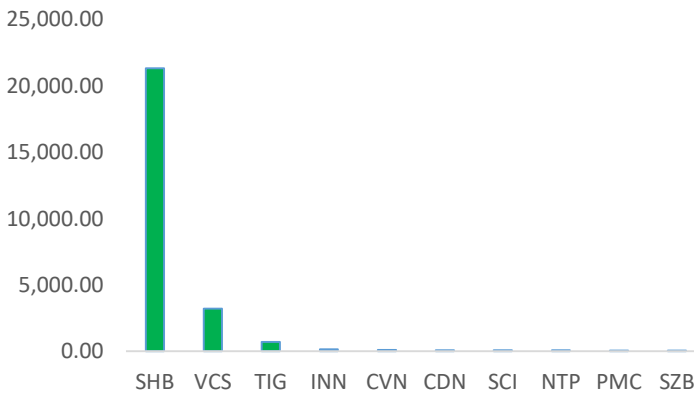


GIAO DỊCH TỰ DOANH:

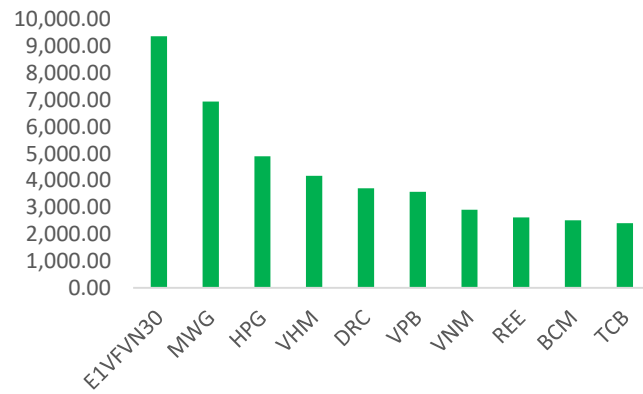
Giá trị giao dịch tự doanh CTCK (tỷ đồng)



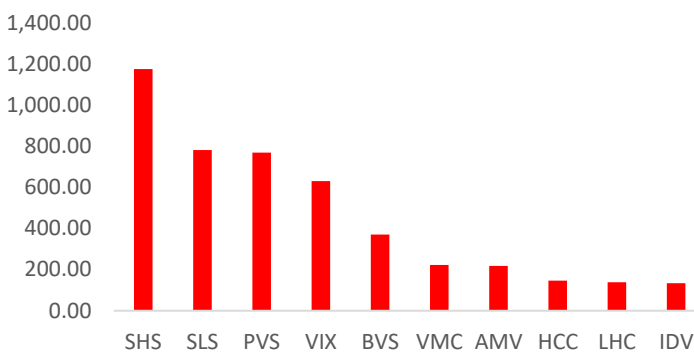
Top cổ phiếu mua ròng NĐTNN trên HNX (triệu đồng)



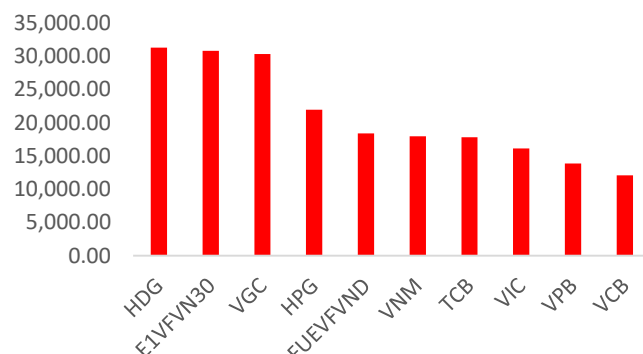
Giá trị mua ròng Tự doanh CTCK trên HSX (triệu đồng)



Top cổ phiếu bán ròng NĐTNN trên HNX (triệu đồng)



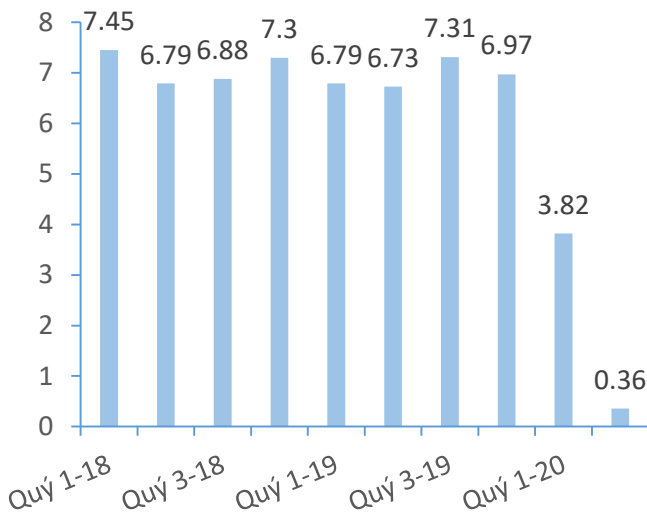
Giá trị bán ròng Tự doanh CTCK trên HSX (triệu đồng)



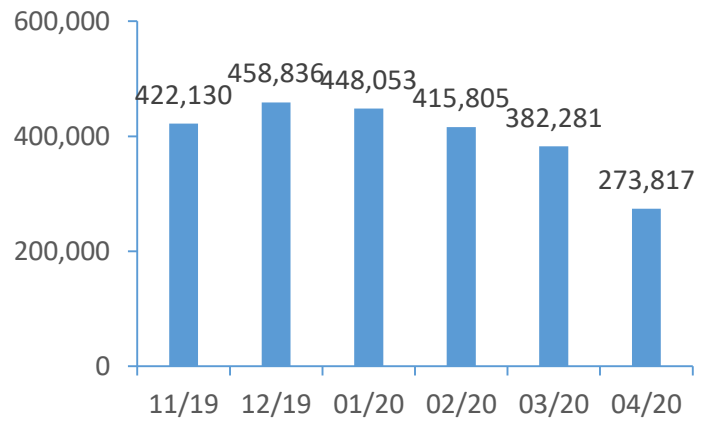
Nguồn: Bloomberg, Fiipro

CHỈ SỐ KINH TẾ VĨ MÔ:

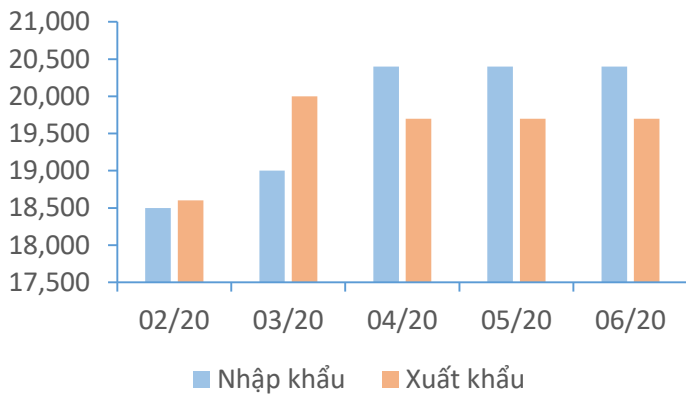
Tăng trưởng GDP Việt Nam (%)



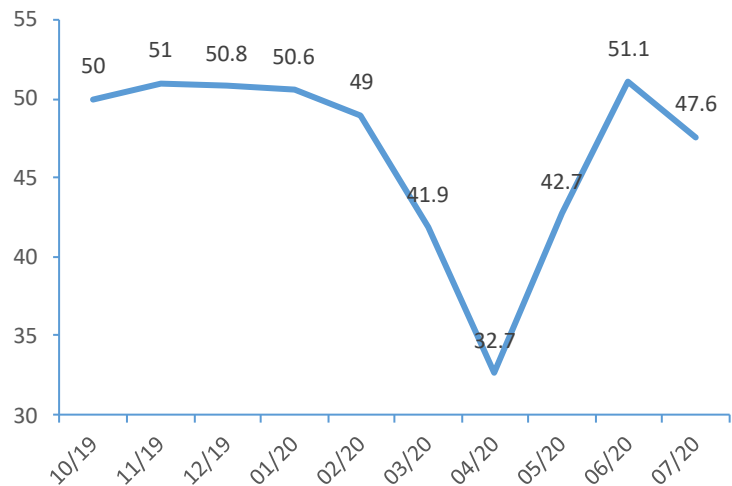
Tổng mức bán lẻ hàng hoá (tỷ VND)



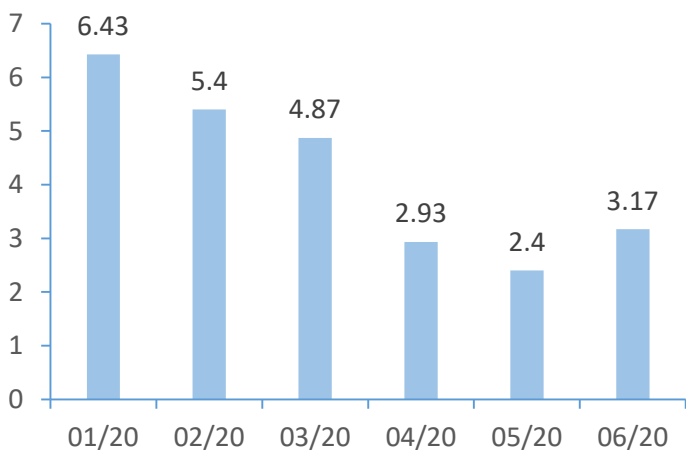
Giá trị xuất nhập khẩu của Việt Nam (triệu USD)



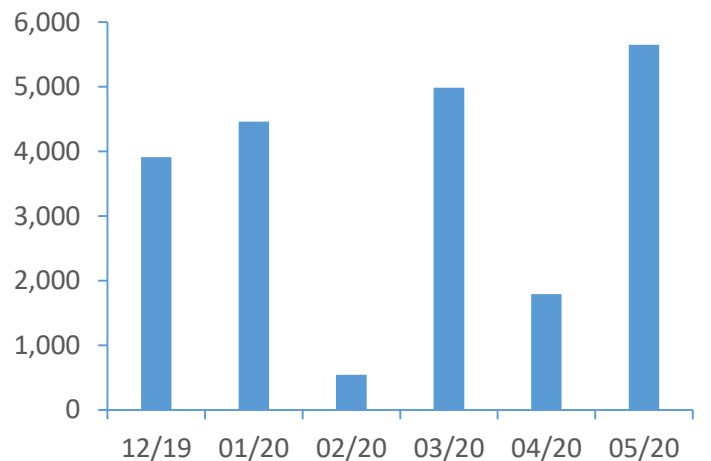
PMI



CPI Việt Nam (%)



Tổng vốn FDI đăng ký triệu USD)



TIN KINH TẾ TÀI CHÍNH

Điểm tin	Nội dung
<p>Chứng khoán châu Á diễn biến trái chiều</p>	<p>Chỉ số MSCI châu Á – Thái Bình Dương không bao gồm Nhật Bản tăng 0,39%. Cổ phiếu công nghệ tại châu Á – Thái Bình Dương diễn biến trái chiều, sau khi lĩnh vực này khiến Phố Wall lại đi xuống trong phiên 10/9. Tại Nhật Bản, giá cổ phiếu SoftBank tăng 1,03%, Sharp tăng 1,57%. Cổ phiếu Samsung Electronics của Hàn Quốc giảm giá 0,34% trong khi SK Hynix tăng 2,35%.</p>
<p>Lo sợ thừa cung, giới buôn dầu bắt đầu tìm thuê kho nổi</p>	<p>Những nhà giao dịch dầu hàng đầu như Vitol, Litasco và Glencore gần đây cũng đặt thuê tàu chứa dầu cỡ lớn để trữ diesel tới 90 ngày.. Nhiều tàu chở dầu được đóng mới, dự kiến dùng để lưu trữ xăng và diesel – đang tồn kho nhiều do đà phục hồi mờ nhạt của lực cầu trong mùa hè.</p>
<p>Xuất khẩu thủy sản đang dựa tăng trưởng thị trường Mỹ</p>	<p>Xuất khẩu thủy sản tháng 8/2020 của Việt Nam ước đạt 762,31 triệu USD, so với tháng 8/2019 giảm 6,27%. Cộng dồn 8 tháng đầu năm 2020, xuất khẩu thủy sản ước đạt 5,157 tỷ USD, so với cùng kỳ năm 2019 giảm 6,18%. 5 thị trường xuất khẩu chính lần lượt là: Mỹ, Nhật Bản, Trung Quốc, EU (27) và Hàn Quốc. Trong đó chỉ có thị trường Mỹ tăng trưởng với mức độ hai chữ số như tháng 8 vừa qua, 4 thị trường còn lại đều sụt giảm.</p>
<p>Những ngành bị tác động mạnh nhất từ dịch Covid -19</p>	<p>Khu vực công nghiệp - xây dựng và khu vực dịch vụ chịu nhiều tác động nhất từ dịch COVID-19 với tỷ lệ doanh nghiệp bị tác động lần lượt là 86,1% và 85,9%; trong khi khu vực nông, lâm, thủy sản chịu ảnh hưởng ít hơn với 78,7%. Đáng chú ý, một số ngành kinh tế có tỷ lệ doanh nghiệp chịu tác động tiêu cực của dịch COVID-19 cao, điển hình như: Ngành hàng không 100%, dịch vụ lưu trú 97,1%, dịch vụ ăn uống 95,5%, hoạt động của các đại lý du lịch 95,7%, giáo dục và đào tạo 93,9%, tiếp đến là các ngành dệt may, sản xuất da, các sản phẩm từ da, sản xuất các sản phẩm điện tử, sản xuất ô tô đều có tỷ lệ trên 90%.</p>

TIN DOANH NGHIỆP

Mã CK	Điểm tin	Nội dung
MEF	Phát hành ESOP	CTCP Meinfa (mã chứng khoán MEF) vừa thông qua phương án phát hành cổ phiếu ESOP theo chương trình lựa chọn cho cán bộ công nhân viên công ty đợt 2/2020. Theo đó, Meinfa dự kiến phát hành 194.575 cổ phiếu ESOP với tỷ lệ phát hành 5%. giá phát hành cổ phiếu ESOP là 30.000 đồng/cổ phiếu trong khi thị giá cổ phiếu MEF trên thị trường hiện chỉ 1.600 đồng/cổ phiếu. Số cổ phiếu ESOP nay sẽ bị hạn chế chuyển nhượng trong vòng 3 năm kể từ ngày hoàn thành đợt phát hành.
HID	Đại hội cổ đông thường niên 2020	Ngày 11/09 là ngày GDKHQ và ngày 14/09 là Ngày đăng ký cuối cùng Đại hội đồng cổ đông bất thường năm 2020.
SPV	Trả cổ tức tiền mặt	CTCP Thủy đặc sản (SPV) chi trả cổ tức năm 2019 bằng tiền tỷ lệ 5%. Thời gian thanh toán 1/10/2020. Tổng số tiền chi 5.4 tỷ đồng
VTV	Đại hội đồng cổ đông bất thường năm 2020	Ngày 11/09 là ngày GDKHQ và ngày 14/09 là Ngày đăng ký cuối cùng Đại hội đồng cổ đông bất thường năm 2020. Nội dung họp: Thông qua việc miễn nhiệm, bầu bổ sung thành viên Hội đồng quản trị công ty nhiệm kỳ 2016 – 2021.

Nguồn: CTS tổng hợp

TUYÊN BỐ MIỄN TRÁCH NHIỆM

Bản quyền năm 2020 thuộc về Công ty Cổ phần Chứng khoán Ngân hàng Công thương Việt Nam (VietinBank Securities). Những thông tin sử dụng trong báo cáo được thu thập từ những nguồn đáng tin cậy và VietinBank Securities không chịu trách nhiệm về tính chính xác của chúng. Quan điểm thể hiện trong báo cáo này là của (các) tác giả và không nhất thiết liên hệ với quan điểm chính thức của VietinBank Securities. Không một thông tin cũng như ý kiến nào được viết ra nhằm mục đích quảng cáo hay khuyến nghị mua/bán bất kỳ chứng khoán nào. Báo cáo này không được phép sao chép, tái bản bởi bất kỳ cá nhân hoặc tổ chức nào khi chưa được phép của VietinBank Securities.

LIÊN HỆ

Hội Sở VietinBank Securities:

306 Bà Triệu, Quận Hai Bà Trưng, Hà Nội.

Tel: +84.24.3974.1771 – Fax: +84.24.3974.1760

Website: www.cts.vn

Hotline: 1900.58.88.66