

**Thị trường thế giới**

**1D**

Dow Jones	28,514	-0.58%
S&P 500	3,489	-0.66%
Nikkei	23,507	-0.51%
Shanghai	3,332	-0.26%
Hang Sheng	24,155	-2.07%
FTSE 100	5,826	-1.84%
VIX	27	3.45%

**Thị trường Việt Nam**

**VN-Index**

**VN30**

VN-Index	942.8	899.2
1D	0.27%	0.79%
YTD	-1.90%	2.29%
GTGD (tỷ VND)	9,406.62	5,616.68
Vốn hoá (tỷ VND)	3,400,291	2,553,506
NĐTNN (tỷ VND)	-266.24	-172.90
Tự doanh (tỷ VND)	-352.02	-250.45
P/E	15.5	12.5
P/B	2.1	2.0

**Lợi suất TPCP**

**YTD**

Việt Nam 3 tháng	0.39%	-74.3%
Việt Nam 3 năm	1.04%	-37.5%
Việt Nam 10 năm	2.53%	-28.9%
Mỹ 3 tháng	0.09%	-94.1%
Mỹ 2 năm	0.13%	-91.3%
Mỹ 10 năm	0.70%	-63.3%

**Giá hàng hoá**

**1D**

Dầu Brent (USD/thùng)	43.0	-0.78%
Vàng (USD/ounce)	1,897	-0.21%

**Tỷ giá**

**1D**

USD/VND	23,177	-0.04%
EUR/VND	27,252	0.00%
JPY/VND	22,031	-0.01%
CNY/VND	3,445	0.14%

**Lãi suất liên ngân hàng**

**YTD**

Qua đêm	0.10%	-93.4%
1 tuần	0.14%	-94.3%
2 tuần	0.20%	-93.1%
1 tháng	0.28%	-92.1%

**NHẬN ĐỊNH VÀ KHUYẾN NGHỊ**

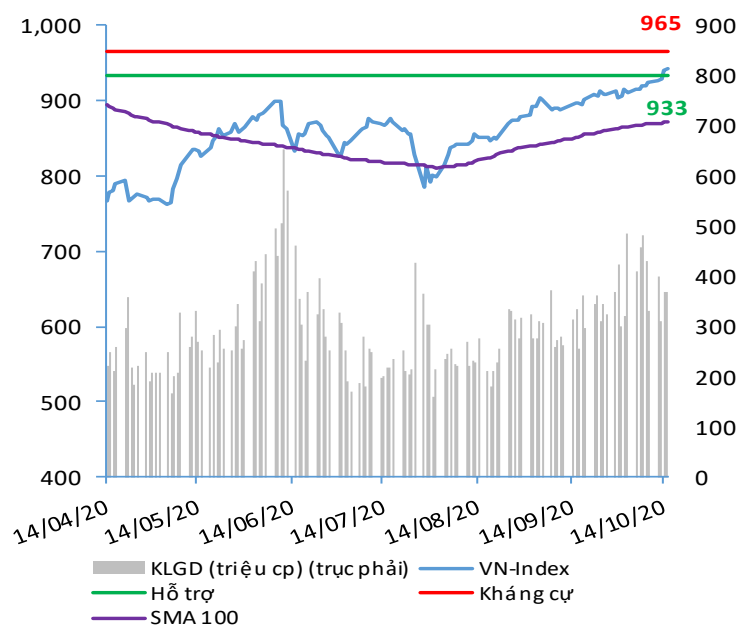
Hệ thống đánh giá và phân loại trạng thái diễn biến của CTS ghi nhận mức điểm đánh giá tổng quan của chỉ số VN-Index đạt **+70.59 điểm** và chỉ số VN30 đạt **+70.59 điểm**; tương đương với diễn biến thị trường tăng giá mạnh.

Diễn biến ngắn hạn duy trì tăng giá tích cực cho khoảng thời gian T+3. Bên cạnh đó, diễn biến T+10 và T+20 nhìn chung cũng vẫn giữ được dư địa tăng giá tốt.

Tuy nhiên, tín hiệu nấn kết thúc phiên giao dịch này hoàn thành mẫu hình nến Hanging Man, cảnh báo cho khả năng chỉ số tạo đỉnh ngắn hạn và sẽ quay đầu giảm điểm dưới áp lực chốt lời của nhịp throwback ra khỏi vùng kháng cự 918 – 933 điểm.

Do đó, nhà đầu tư được khuyến nghị cân nhắc thực hiện chốt lời một phần vị thế, đồng thời duy trì tỷ trọng cổ phiếu và tiền mặt hợp lý, chờ đợi diễn biến mới xác nhận. Vùng 918 – 933 điểm được kỳ vọng sẽ phát huy vai trò là vùng hỗ trợ mạnh mới của chỉ số VN-Index trong các phiên giao dịch tới.

**VN-INDEX**



Nguồn: Bloomberg, Fiinpro, CTS tổng hợp

## ĐIỂM ĐÁNH GIÁ VN-INDEX 15/10/2020

Nhóm chỉ báo	Chỉ báo	Điểm
Xu hướng	EMA (3); EMA (10) & SMA (20)	9
Định hướng & Sức mạnh xu hướng	DMI & ADX	2
	RSI (14)	2
Dao động & Động lượng	MFI (14)	3
	Stochastic (14,3,3)	1
	MACD (12,26,9)	3
	CMF	2
Khối lượng	OBV	2
	Volume	0
Độ rộng	Advance - Decline	0

Điểm đánh giá chung **70.59**

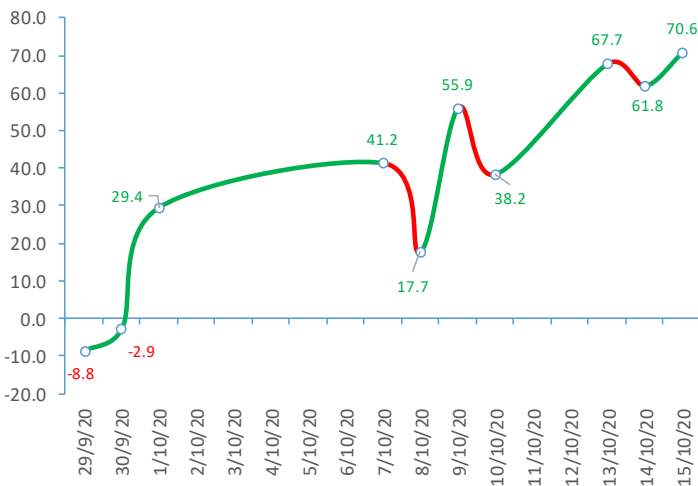
Nhận Định

**Diễn biến tăng giá mạnh**

## ĐIỂM ĐÁNH GIÁ CỔ PHIẾU VN30 15/10/2020

STT	Mã CK	Điểm	Trạng thái
1	BID	103.9	Tăng giá rất mạnh
2	BVH	89.8	Tăng giá rất mạnh
3	CTG	100.3	Tăng giá rất mạnh
4	FPT	64.9	Tăng giá mạnh
5	GAS	90.1	Tăng giá rất mạnh
6	HDB	75.5	Tăng giá rất mạnh
7	HPG	85.8	Tăng giá rất mạnh
8	MBB	78.7	Tăng giá rất mạnh
9	MSN	63.8	Tăng giá mạnh
10	MWG	72.5	Tăng giá mạnh
11	PLX	88.8	Tăng giá rất mạnh
12	PNJ	67.4	Tăng giá mạnh
13	POW	75.1	Tăng giá rất mạnh
14	REE	67.1	Tăng giá mạnh
15	SSI	92.7	Tăng giá rất mạnh
16	STB	87.5	Tăng giá rất mạnh
17	TCB	84.7	Tăng giá rất mạnh
18	VCB	93.7	Tăng giá rất mạnh
19	VHM	56.6	Tăng giá mạnh
20	VIC	57.0	Tăng giá mạnh
21	VJC	62.2	Tăng giá mạnh
22	VNM	52.9	Tăng giá mạnh
23	VPB	98.5	Tăng giá rất mạnh
24	VRE	79.6	Tăng giá rất mạnh

## ĐIỂM ĐÁNH GIÁ VN-INDEX 10 PHIÊN GIAO DỊCH

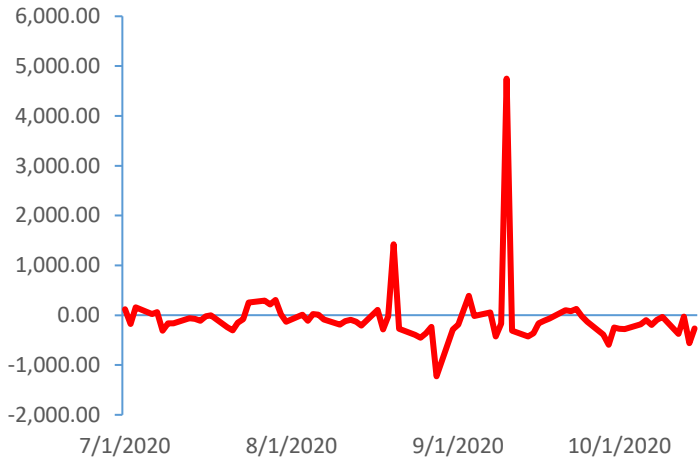


## THANG ĐIỂM ĐÁNH GIÁ



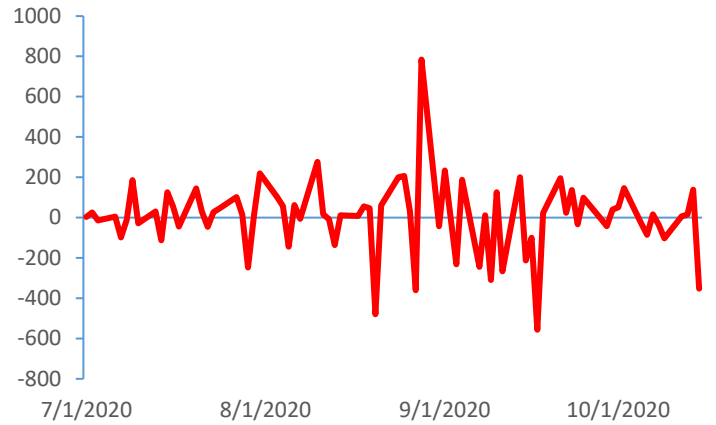
## GIAO DỊCH KHỐI NGOẠI

Giá trị giao dịch ròng NĐTNN (tỷ đồng)

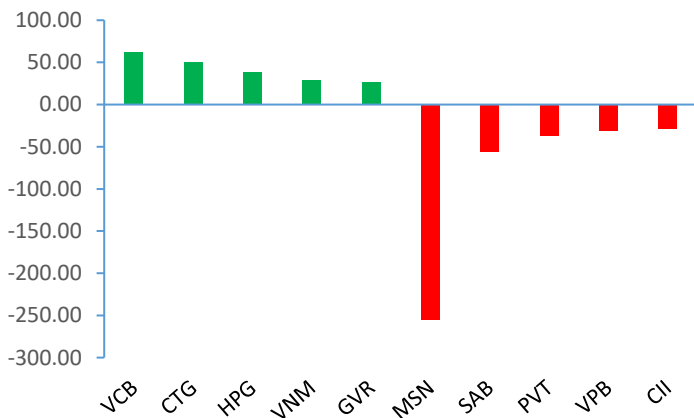


## GIAO DỊCH TỰ DOANH

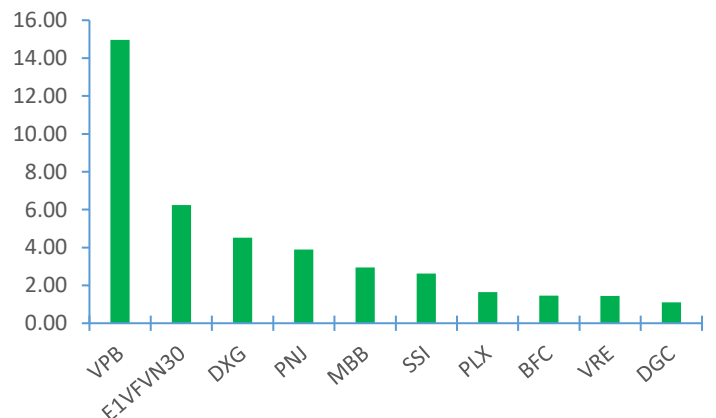
Giá trị giao dịch ròng của tự doanh (tỷ đồng)



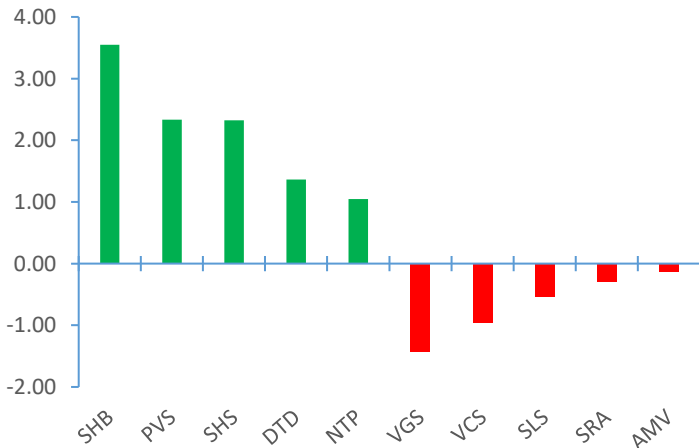
Top cổ phiếu mua bán ròng của NĐTNN trên HSX (tỷ đồng)



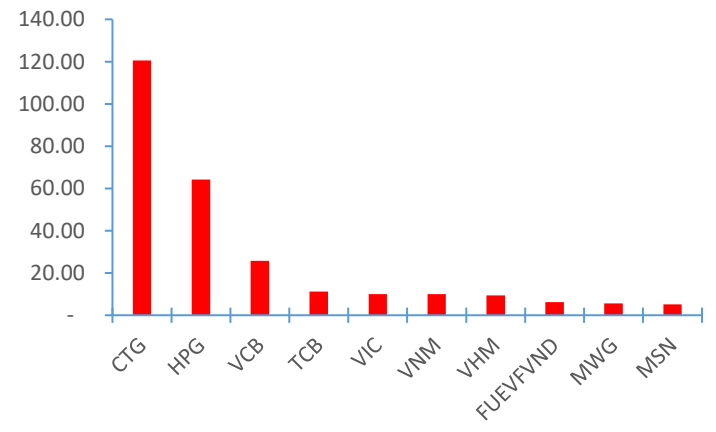
Top cổ phiếu mua ròng của tự doanh trên HSX (tỷ đồng)



Top cổ phiếu mua bán ròng của NĐTNN trên HNX (tỷ đồng)



Top cổ phiếu bán ròng của tự doanh trên HSX (tỷ đồng)



Nguồn: Bloomberg, Fiipro

## TIN KINH TẾ TÀI CHÍNH

### Điểm tin

### Nội dung

Nhu cầu năng lượng toàn cầu có thể phục hồi hoàn toàn vào năm 2023

Trong báo cáo thường niên Triển vọng Năng lượng Thế giới, IEA đưa ra kịch bản cơ sở, theo đó kinh tế toàn cầu phục hồi vào năm 2021 và nhu cầu năng lượng thế giới phục hồi hoàn toàn vào năm 2023 khi thế giới phát triển được một loại vaccine và phương pháp điều trị Covid-19. Ngoài ra, IEA nhận thấy nhu cầu năng lượng thế giới giảm khoảng 5% trong năm 2020, lượng khí thải CO<sub>2</sub> sinh ra từ năng lượng giảm khoảng 7% và đầu tư vào năng lượng giảm khoảng 18%. Nhu cầu dầu dự kiến sẽ giảm 8% và tiêu thụ than đã giảm khoảng 7%, còn năng lượng tái tạo dự kiến tăng nhẹ.

Thất vọng về triển vọng gói kích thích kinh tế, phố Wall giảm điểm

Bộ trưởng Tài chính Mỹ Munichin cho biết việc đạt được thỏa thuận trước cuộc bầu cử sẽ rất khó khăn, đồng thời nói thêm rằng cả hai bên vẫn khoảng cách về một số vấn đề. Trước thông tin trên, chỉ số trung bình công nghiệp Dow Jones giảm 165,81 điểm, tương đương 0.6% xuống 28,514 điểm. Chỉ số S&P 500 đóng cửa rớt 0.7% còn 3,488.67 điểm. Nasdaq Composite cũng mất 0.8%, chốt phiên với 11,768.73 điểm.

Trung Quốc công bố chỉ số CPI và PPI tháng 9/2020

Theo đó, chỉ số giá tiêu dùng (CPI) tháng 9 tăng 1.7% so với cùng kỳ năm trước, thấp hơn dự báo tăng 1.8% từ các chuyên gia kinh tế. Chỉ số giá sản xuất (PPI) trong tháng 9 giảm 2.1%, mạnh hơn mức giảm dự báo 1.8%. Thông tin trên không gây tác động quá lớn lên TTCK Trung Quốc khi chỉ số Shanghai Composite tăng 0.096% còn Shenzhen Component giảm 0.1%. Chỉ số Hang Seng của sàn Hong Kong giảm 0.72%.

Thu ngân sách ngành thuế đạt mức thấp nhất trong 10 năm

Đại diện Tổng cục Thuế cho biết, dịch bệnh Covid-19 tiếp tục tác động nặng nề đến kinh tế và hoạt động sản xuất kinh doanh của doanh nghiệp và tác động xấu đến kết quả thu ngân sách 9 tháng đầu năm. Cụ thể, thu ngân sách 9 tháng năm 2020 đạt mức thấp nhất trong 10 năm trở lại đây (ước thu 9 tháng chỉ đạt 66.4% dự toán, bằng 93% so với cùng kỳ).

Nghị định 81 khiến giá trị phát hành trái phiếu doanh nghiệp giảm mạnh trong tháng 9/2020

Tại thị trường trái phiếu doanh nghiệp, trong tháng 9 tổng giá trị trái phiếu doanh nghiệp được phát hành theo hình thức riêng lẻ là 10,905 tỷ đồng, bằng 1/4 so với tháng trước, với 27 đợt phát hành của 14 doanh nghiệp (theo số liệu tổng hợp trên HNX). Lũy kế 9 tháng đầu năm 2020, thị trường trái phiếu Việt Nam có 1,089 đợt phát hành của 175 doanh nghiệp với giá trị phát hành đạt 290,308 tỷ đồng với kỳ hạn phát hành bình quân là 4 năm. Các Tổ chức tín dụng là nhóm phát hành nhiều nhất với 78,486 tỷ đồng sau 9 tháng năm 2020.

## TIN DOANH NGHIỆP

Mã CK	Điểm tin	Nội dung
AGR	Công bố KQKD quý III/2020	AGR công bố báo cáo tài chính quý III với doanh thu hoạt động tăng 13.7% so với cùng kỳ lên mức 58 tỷ đồng cùng LNST 38 tỷ đồng, gấp 2,7 lần cùng kỳ. Lũy kế 9 tháng, doanh thu hoạt động tăng 14% lên mức 166 tỷ đồng, LNST đạt 80,6 tỷ đồng, tăng 73% so với cùng kỳ năm 2019.
VPI	Thông báo trả cổ tức năm 2019	HĐQT công ty đã chốt ngày 27/10 làm ngày đăng ký cuối cùng để phát hành 40 triệu cổ phiếu để trả cổ tức năm 2019 tỷ lệ 25%. Vốn điều lệ sau phát hành dự kiến tăng từ 1,600 tỷ đồng lên 2,000 tỷ đồng.
HPG	Công bố KQKD quý III/2020	Doanh thu quý III đạt 24,900 tỷ đồng, tăng 62.7% và lợi nhuận sau thuế 3,785 tỷ đồng, gấp 2 lần so với cùng kỳ năm trước. Lũy kế 9 tháng, doanh nghiệp thép báo doanh thu đạt 65,000 tỷ đồng, tăng 40%; lợi nhuận sau thuế 8,845 tỷ đồng, tăng 56% so với cùng kỳ 2019. Như vậy, sau 9 tháng, Hòa Phát thực hiện 75.6% kế hoạch doanh thu và 98% kế hoạch lợi nhuận năm.
SMB	Công bố KQKD quý III/2020	SMB công bố BCTC quý III với khoản lợi nhuận 50 tỷ đồng, tăng so với 2 quý trước nhưng vẫn giảm khoảng 7% so với cùng kỳ năm trước. Lũy kế 9 tháng, doanh nghiệp bia báo cáo doanh thu 870 tỷ đồng, giảm 25%; lãi sau thuế 110 tỷ đồng, giảm 31%. Với kết quả này, Bia Sài Gòn Miền Trung thực hiện được 84% chỉ tiêu doanh thu và vượt 29% chỉ tiêu lợi nhuận trước thuế.
SMC	Công bố KQKD quý III/2020	SMC công bố BCTC hợp nhất quý III với doanh thu giảm 2.5% đạt 4,132 tỷ đồng cùng LNST 100 tỷ đồng, gấp 2,8 cùng kỳ năm trước. Lũy kế 9 tháng, doanh thu giảm 13% xuống 11,257 tỷ đồng; lãi sau thuế tăng 41% lên 156 tỷ đồng. Công ty thực hiện 74% kế hoạch doanh thu và vượt 30% kế hoạch lợi nhuận.
LPB	Thông báo được chấp thuận giao dịch trên Hose	Ngày 14/10/2020, cổ phiếu mã LPB của Ngân hàng TMCP Bưu điện Liên Việt (LienVietPostBank) chính thức được chấp thuận niêm yết trên Sàn Giao dịch Chứng khoán thành phố Hồ Chí Minh (HOSE) theo Quyết định số 621/QĐ-SGDHCM. Tổng cộng có 976,948,319 cổ phiếu phổ thông LienVietPostBank được niêm yết, tương ứng tổng giá trị chứng khoán niêm yết hơn 9,769 tỷ đồng.

Nguồn: CTS tổng hợp

## TUYÊN BỐ MIỄN TRÁCH NHIỆM

Bản quyền năm 2020 thuộc về Công ty Cổ phần Chứng khoán Ngân hàng Công thương Việt Nam (VietinBank Securities). Những thông tin sử dụng trong báo cáo được thu thập từ những nguồn đáng tin cậy và VietinBank Securities không chịu trách nhiệm về tính chính xác của chúng. Quan điểm thể hiện trong báo cáo này là của (các) tác giả và không nhất thiết liên hệ với quan điểm chính thức của VietinBank Securities. Không một thông tin cũng như ý kiến nào được viết ra nhằm mục đích quảng cáo hay khuyến nghị mua/bán bất kỳ chứng khoán nào. Báo cáo này không được phép sao chép, tái bản bởi bất kỳ cá nhân hoặc tổ chức nào khi chưa được phép của VietinBank Securities.

## LIÊN HỆ

Hội Sở VietinBank Securities:

306 Bà Triệu, Quận Hai Bà Trưng, Hà Nội.

Tel: +84.24.3974.1771 – Fax: +84.24.3974.1760

Website: [www.cts.vn](http://www.cts.vn)

Hotline: 1900.58.88.66