

Thị trường thế giới

1D

Dow Jones	27,993	1.18%
S&P 500	3,384	1.27%
Nikkei	23,455	-0.44%
Shanghai	3,296	0.51%
Hang Seng	24,743	0.42%
FTSE 100	6,040	0.22%
VIX	26	0.08%

Thị trường Việt Nam

VN-Index VN30

VN-Index	895.9	833.5
1D	0.14%	0.15%
YTD	-6.78%	-5.19%
GTGD (tỷ VND)	6,725.95	3,127.64
Vốn hoá (tỷ VND)	3,228,976	2,415,464
NĐTNN (tỷ VND)	-360.68	-127.22
Tự doanh (tỷ VND)	-212.87	-181.26
P/E	14.7	11.6
P/B	2.0	1.9

Lợi suất TPCP

YTD

Việt Nam 3 tháng	0.34%	-77.3%
Việt Nam 3 năm	1.12%	-32.4%
Việt Nam 10 năm	2.87%	-16.0%
Mỹ 3 tháng	0.09%	-94.1%
Mỹ 2 năm	0.13%	-91.4%
Mỹ 10 năm	0.66%	-65.1%

Giá hàng hoá

1D

Dầu Brent (USD/thùng)	39.5	-0.38%
Vàng (USD/ounce)	1,962	0.37%

Tỷ giá

1D

USD/VND	23,177	-0.05%
EUR/VND	27,529	-0.23%
JPY/VND	21,916	-0.03%
CNY/VND	3,417	-0.44%

Lãi suất liên ngân hàng

YTD

Qua đêm	0.10%	-93.4%
1 tuần	0.15%	-93.9%
2 tuần	0.21%	-92.7%
1 tháng	0.28%	-92.2%

Nguồn: Bloomberg, Fiinpro, CTS tổng hợp

NHẬN ĐỊNH VÀ KHUYẾN NGHỊ

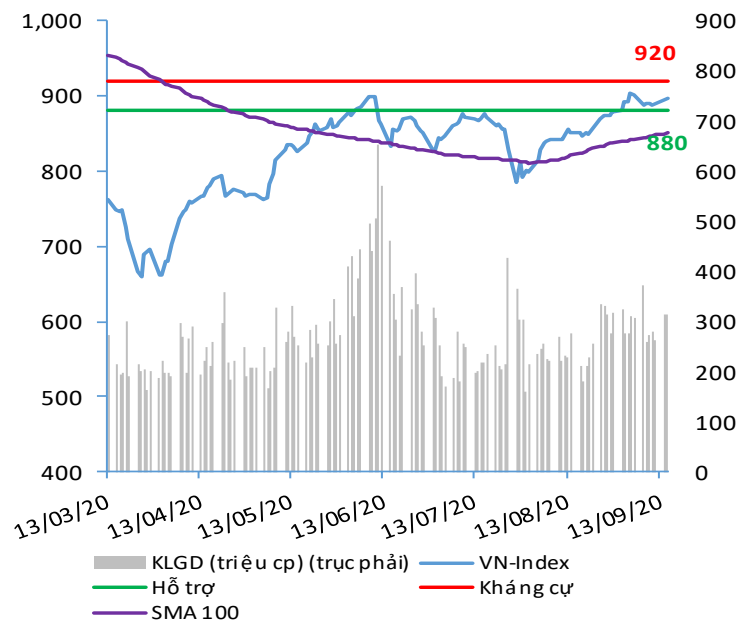
Hệ thống đánh giá và phân loại trạng thái diễn biến của CTS ghi nhận mức điểm đánh giá tổng quan của chỉ số VN-Index đạt +23.53 điểm và chỉ số VN30 đạt +17.65 điểm; tương đương với diễn biến thị trường đi ngang có chiều hướng tăng giá. Nhóm VN30 nhìn chung yếu hơn so với thị trường chung.

Diễn biến ngắn hạn, VN-Index tiếp tục duy trì kịch bản áp lực điều chỉnh tương ứng với diễn biến T+3. Tuy vậy, lực đỡ đến từ dòng tiền thường trực vẫn khá tốt khiến cho kịch bản giảm điểm mạnh khó có khả năng xảy ra, dẫn đến hình thành nên kịch bản thị trường đi ngang có chiều hướng tăng giá.

Bên cạnh đó, diễn biến T+10 nhìn chung vẫn duy trì được xu hướng đi lên tích cực.

Chỉ số VN-Index đang bước vào giai đoạn đi ngang tích lũy nên nhà đầu tư có thể xem xét cân nhắc tạm dừng các nhịp điều chỉnh giảm điểm để tiến hành mua vào tích lũy các cổ phiếu tiềm năng như nhóm cổ phiếu nguyên vật liệu, thủy sản, bds khu công nghiệp, đầu tư công và những cổ phiếu có kỳ vọng KQKD Quý 3 khả quan.

VN-INDEX



ĐIỂM ĐÁNH GIÁ VN-INDEX 15/09/2020

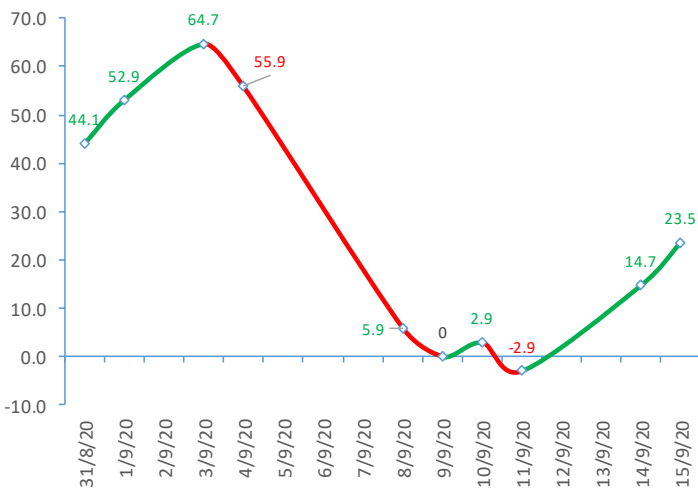
Nhóm chỉ báo	Chỉ báo	Điểm
Xu hướng	EMA (3); EMA (10) & SMA (20)	9
Định hướng & Sức mạnh xu hướng	DMI & ADX	2
Dao động & Động lượng	RSI (14)	0
	MFI (14)	0
	Stochastic (14,3,3)	-1
	MACD (12,26,9)	-1
Khối lượng	CMF	-1
	OBV	1
	Volume	0
Độ rộng	Advance - Decline	-1

Điểm đánh giá chung **23.53**

Nhận Định

Diễn biến đi ngang

ĐIỂM ĐÁNH GIÁ VN-INDEX 10 PHIÊN GIAO DỊCH:



ĐIỂM ĐÁNH GIÁ CỔ PHIẾU VN30 15/09/2020

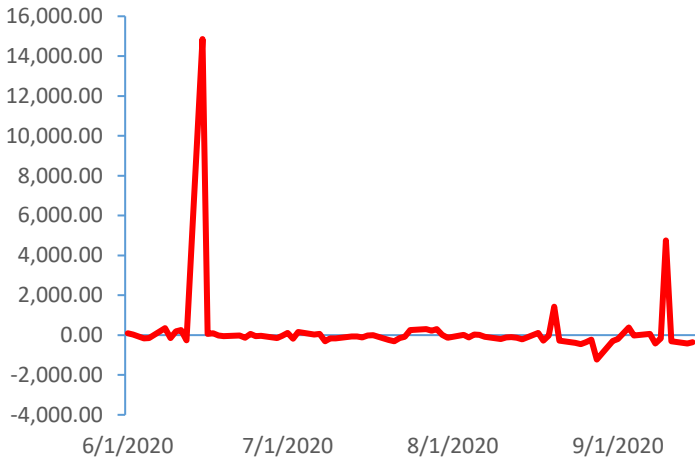
STT	Mã CK	Điểm	Trạng thái
1	BID	26.0	Tăng giá
2	BVH	22.5	Đi ngang
3	CTG	25.1	Tăng giá
4	FPT	16.2	Đi ngang
5	GAS	22.5	Đi ngang
6	HDB	18.9	Đi ngang
7	HPG	21.4	Đi ngang
8	MBB	19.7	Đi ngang
9	MSN	15.9	Đi ngang
10	MWG	18.1	Đi ngang
11	PLX	22.2	Đi ngang
12	PNJ	16.8	Đi ngang
13	POW	18.8	Đi ngang
14	REE	16.8	Đi ngang
15	SSI	23.2	Đi ngang
16	STB	21.9	Đi ngang
17	TCB	21.2	Đi ngang
18	VCB	23.4	Đi ngang
19	VHM	14.2	Đi ngang
20	VIC	14.3	Đi ngang
21	VJC	15.6	Đi ngang
22	VNM	13.2	Đi ngang
23	VPB	24.6	Đi ngang
24	VRE	19.9	Đi ngang

THANG ĐIỂM ĐÁNH GIÁ



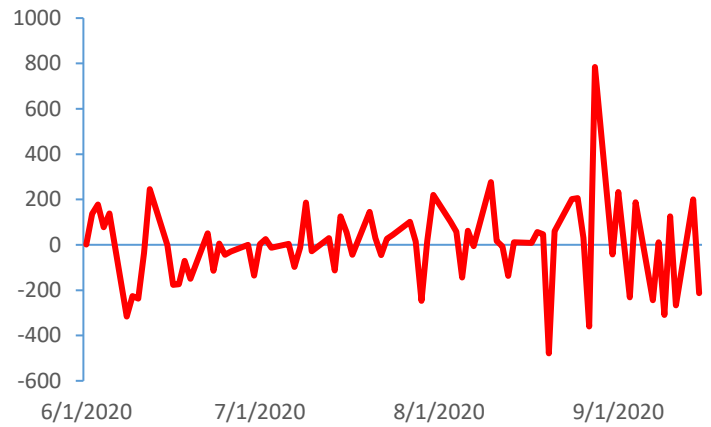
GIAO DỊCH KHỐI NGOẠI

Giá trị giao dịch ròng NĐTNN (tỷ đồng)

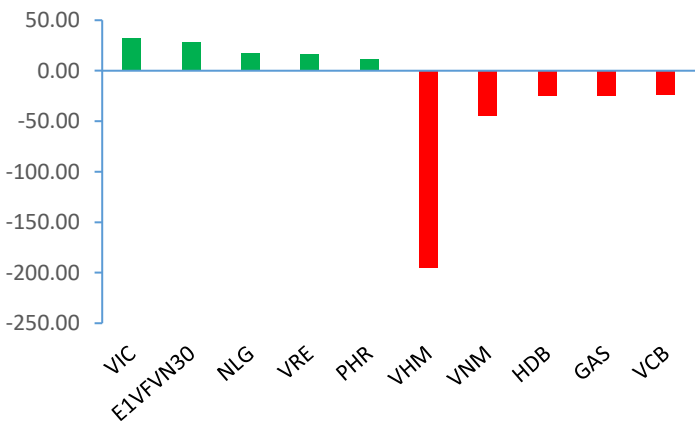


GIAO DỊCH TỰ DOANH

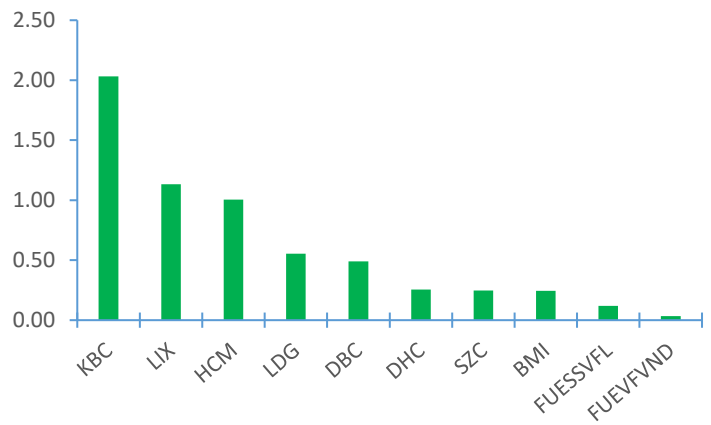
Giá trị giao dịch ròng của tự doanh (tỷ đồng)



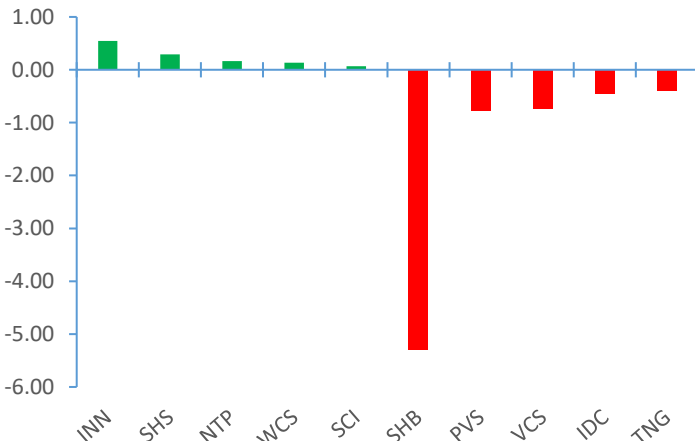
Top cổ phiếu mua bán ròng của NĐTNN trên HSX (tỷ đồng)



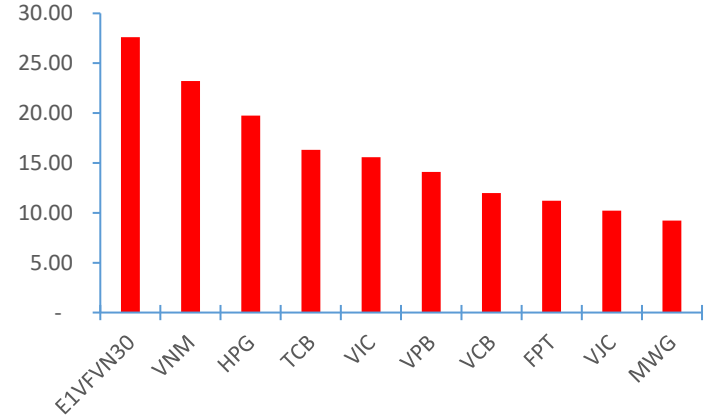
Top cổ phiếu mua ròng của tự doanh trên HSX (tỷ đồng)



Top cổ phiếu mua bán ròng của NĐTNN trên HNX (tỷ đồng)



Top cổ phiếu bán ròng của tự doanh trên HSX (tỷ đồng)



Nguồn: Bloomberg, Fiipro

TIN KINH TẾ TÀI CHÍNH

Điểm tin

Nội dung

OPEC hạ dự báo lực cầu dầu, cảnh báo nguy cơ thị trường đi xuống gia tăng

Trong báo cáo hằng tháng, OPEC hạ dự báo lực cầu thế giới xuống còn 90,2 triệu thùng/ngày trong năm 2020, giảm 400,000 thùng/ngày so với tháng trước, phản ánh mức giảm 9,5 triệu thùng/ngày so với năm ngoái. Tổ chức này điều chỉnh tăng lực cầu tại các quốc gia thuộc Tổ chức Hợp tác và Phát triển Kinh tế (OECD) thêm 100.000 thùng/ngày. Tuy nhiên, lực cầu ngoài OECD lại bị điều chỉnh giảm 500.000 thùng/ngày do lực cầu yếu từ châu Á, đặc biệt là Ấn Độ.

Doanh số bán lẻ trung Quốc tăng lần đầu tiên trong năm nay

Trung Quốc hôm nay công bố số liệu kinh tế tháng 8. Doanh số bán lẻ nước này tăng 0.5% so với cùng kỳ năm ngoái, lần tăng đầu tiên kể từ đầu năm nhưng vẫn giảm 8.6% nếu so tổng 8 tháng. Sản lượng công nghiệp tăng 5.6% so với tháng 8/2019 còn đầu tư tài sản cố định giảm 0.3% trong 8 tháng đầu năm.

ADB điều chỉnh dự báo tăng trưởng GDP Việt Nam năm 2020 còn 1.8%

Theo ADB, nguyên nhân của việc điều chỉnh giảm là tiêu dùng nội địa giảm sút và sức cầu bên ngoài suy yếu do những tác động lớn hơn, ngoài mức dự báo của dịch Covid-19. Tuy nhiên, điểm sáng trong bức tranh kinh tế là thành công của Chính phủ trong việc kiểm soát sự lây lan của dịch, ổn định kinh tế vĩ mô, tăng cường chi tiêu công và hoạt động cải cách môi trường đầu tư kinh doanh.

Tiền gửi vào ngân hàng có dấu hiệu chững lại sau khi lãi suất liên tục giảm sâu

Theo số liệu thống kê về tiền gửi của khách hàng tại các tổ chức tín dụng (TCTD) từ NHNN, đến cuối tháng 7/2020, tiền gửi của khách hàng tại các TCTD đạt gần 9,22 triệu tỷ đồng, tăng 4.85% so với cuối năm 2019. Trong đó, tiền gửi tổ chức kinh tế đạt hơn 4,13 triệu tỷ đồng, tăng 4.44%; tiền gửi của dân cư đạt hơn 5,08 triệu tỷ đồng, tăng 5.2%. Đáng chú ý, tiền gửi tại các TCTD có dấu hiệu chậm lại, chỉ tăng thêm hơn 9,300 tỷ đồng trong tháng 7, tương đương tăng 0.1%. Trước đó, trong 6 tháng đầu năm, tiền gửi vào ngân hàng bình quân tăng gần 70,000 tỷ đồng mỗi tháng.

Việt Nam tiếp tục xuất siêu kỷ lục 13,5 tỷ USD; thặng dư gấp gần 2,5 lần cùng kỳ

Theo Tổng cục Hải Quan, tổng trị giá xuất nhập khẩu hàng hoá của Việt Nam trong 8 tháng đầu năm đạt 336,92 tỷ USD; tổng trị giá xuất khẩu đạt 175,36 tỷ USD, tăng 2.3% và tổng trị giá nhập khẩu đạt 161,9 tỷ USD, giảm 2.4% so với cùng kỳ 2019. Trong đó, tổng trị giá xuất khẩu đạt 27,7 tỷ USD, tăng 11.4% và tổng trị giá nhập khẩu đạt 22,7 tỷ USD, tăng 2.8% so với tháng trước. Tính chung trong 8 tháng đầu năm, cán cân thương mại xuất siêu gần 13,5 tỷ USD, gấp gần 2,5 lần so với số thặng dư cùng kỳ năm 2019 (5,47 tỷ USD).

TIN DOANH NGHIỆP

Mã CK	Điểm tin	Nội dung
DGW	Thông báo giao dịch của cổ đông lớn	Theo báo cáo từ DGW, quỹ Evli Emerging Frontier Fund vừa tăng sở hữu tại Công ty lên hơn 2,2 triệu cổ phần, tương đương 5.14% vốn. Như vậy, quỹ này chính thức trở thành cổ đông lớn DGW từ ngày 09/09/2020.
FCN	Thông báo tìm đối tác chiến lược mới	FCN công bố Nghị quyết HĐQT về việc điều chỉnh phương án đàm phán với nhà đầu tư chiến lược cho việc phát hành riêng lẻ 32 triệu cổ phiếu. Theo đó Fecon quyết định thông qua chủ trương không tiếp tục đàm phán với nhà đầu tư China Harbour Engineering Company Ltd., (CHEC) trong phương án phát hành riêng lẻ 32 triệu cổ phiếu cho nhà đầu tư chiến lược. Cùng với đó Fecon cũng sẽ tiếp tục tìm kiếm lựa chọn nhà đầu tư chiến lược tiềm năng khác phù hợp.
NLG	Thông báo kế hoạch phát hành cổ phiếu ESOP và trả cổ tức năm 2019	Nam Long sẽ phát hành hơn 25,57 triệu cổ phiếu mới, trong đó phát hành hơn 1,67 triệu cổ phiếu ESOP và 23,9 triệu cổ phiếu trả cổ tức. Tổng tỷ lệ phát hành 10,24%, trong đó phát hành cổ phiếu trả cổ tức tỷ lệ 9,57% và phát hành cổ phiếu ESOP tỷ lệ 0.67%. Nguồn vốn phát hành cổ phiếu trả cổ tức lấy từ lợi nhuận sau thuế chưa phân phối trên BCTC kiểm toán năm 2019 và nguồn vốn phát hành cổ phiếu ESOP lấy từ quỹ khen thưởng.
GIL	Thông báo điều chỉnh kế hoạch phát hành trái phiếu riêng lẻ	Theo đó, công ty sẽ phát hành trái phiếu với giá trị tối thiểu từ 50 - 100 tỷ đồng, kỳ hạn 1-5 năm. Lãi suất sẽ cân đối theo thị trường. Tài sản đảm bảo sẽ uỷ quyền cho HĐQT quyết định dựa trên thoả thuận với nhà đầu tư phù hợp quy định pháp luật. Mục đích huy động vốn để tăng quy mô vốn hoạt động, thực hiện các chương trình, dự án đầu tư.
HPX	Thông báo trả cổ tức năm 2019	Ngày 24/09/2020 là ngày giao dịch không hưởng quyền nhận cổ tức năm 2019, ngày đăng ký cuối cùng là 25/09/2020. Theo đó, cổ tức sẽ được trả bằng cổ phiếu theo tỷ lệ 15%, tương đương HPX sẽ phát hành thêm hơn 34,49 triệu cổ phiếu mới trong đợt này.
SAM	Thông báo kế hoạch đầu tư mới	SAM dự tính mua hơn 16,3 triệu cổ phần tại CTCP Phú Hữu Gia, tương ứng tỷ lệ 45.28%/vốn của Phú Hữu Gia với giá 10,000 đồng/cổ phần. Hiện tại, SAM chưa nắm giữ cổ phần nào tại công ty trên.

Nguồn: CTS tổng hợp

TUYÊN BỐ MIỄN TRÁCH NHIỆM

Bản quyền năm 2020 thuộc về Công ty Cổ phần Chứng khoán Ngân hàng Công thương Việt Nam (VietinBank Securities). Những thông tin sử dụng trong báo cáo được thu thập từ những nguồn đáng tin cậy và VietinBank Securities không chịu trách nhiệm về tính chính xác của chúng. Quan điểm thể hiện trong báo cáo này là của (các) tác giả và không nhất thiết liên hệ với quan điểm chính thức của VietinBank Securities. Không một thông tin cũng như ý kiến nào được viết ra nhằm mục đích quảng cáo hay khuyến nghị mua/bán bất kỳ chứng khoán nào. Báo cáo này không được phép sao chép, tái bản bởi bất kỳ cá nhân hoặc tổ chức nào khi chưa được phép của VietinBank Securities.

LIÊN HỆ

Hội Sở VietinBank Securities:

306 Bà Triệu, Quận Hai Bà Trưng, Hà Nội.

Tel: +84.24.3974.1771 – Fax: +84.24.3974.1760

Website: www.cts.vn

Hotline: 1900.58.88.66