

Thị trường thế giới

1D

Dow Jones	28,680	-0.55%
S&P 500	3,512	-0.63%
Nikkei	23,627	0.11%
Shanghai	3,341	-0.56%
Hang Seng	24,639	-0.04%
FTSE 100	6,000	0.51%
VIX	26	-1.30%

Thị trường Việt Nam

VN-Index

VN30

VN-Index	940.2	892.2
1D	1.11%	1.57%
YTD	-2.17%	1.49%
GTGD (tỷ VND)	14,399.10	10,695.66
Vốn hoá (tỷ VND)	3,363,393	2,516,970
NĐTNN (tỷ VND)	-559.26	-488.41
Tự doanh (tỷ VND)	139.13	121.10
P/E	15.5	12.4
P/B	2.1	2.0

Lợi suất TPCP

YTD

Việt Nam 3 tháng	0.37%	-75.5%
Việt Nam 3 năm	1.00%	-39.6%
Việt Nam 10 năm	2.53%	-28.9%
Mỹ 3 tháng	0.08%	-94.4%
Mỹ 2 năm	0.13%	-91.3%
Mỹ 10 năm	0.72%	-62.2%

Giá hàng hoá

1D

Dầu Brent (USD/thùng)	42.2	-0.52%
Vàng (USD/ounce)	1,892	0.17%

Tỷ giá

1D

USD/VND	23,177	-0.03%
EUR/VND	27,251	0.40%
JPY/VND	21,989	-0.11%
CNY/VND	3,439	-0.14%

Lãi suất liên ngân hàng

YTD

Qua đêm	0.10%	-93.4%
1 tuần	0.15%	-93.9%
2 tuần	0.20%	-93.1%
1 tháng	0.29%	-91.9%

Nguồn: Bloomberg, Fiinpro, CTS tổng hợp

NHẬN ĐỊNH VÀ KHUYẾN NGHỊ

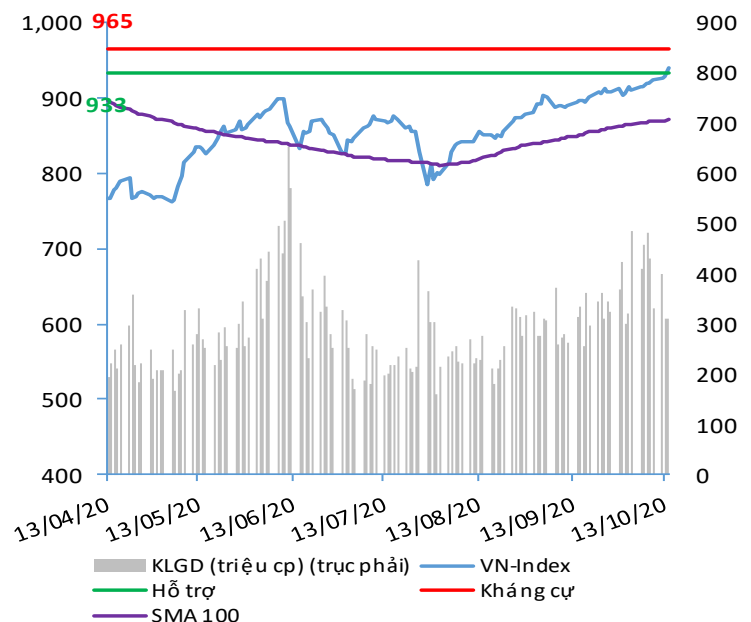
Hệ thống đánh giá và phân loại trạng thái diễn biến của CTS ghi nhận mức điểm đánh giá tổng quan của chỉ số VN-Index đạt **+61.76 điểm** và chỉ số VN30 đạt **+61.76 điểm**; tương đương với diễn biến thị trường tăng giá mạnh.

Diễn biến ngắn hạn duy trì tăng giá tích cực cho khoảng thời gian T+3. Bên cạnh đó, diễn biến T+10 và T+20 nhìn chung cũng vẫn giữ được dư địa tăng giá tốt.

Chỉ số VN-Index đã vượt vùng kháng cự 918 – 933 điểm thành công nhờ nhóm cổ phiếu ngân hàng và các cổ phiếu vốn hoá lớn khác. Tuy dòng tiền tham gia mạnh và tích cực nhưng lại chưa cho thấy dấu hiệu lan toả đồng đều ra các nhóm ngành khác mà chỉ tập trung tại một số cổ phiếu có câu chuyện riêng, do đó có thể gây ra hiện tượng xu hướng tăng điểm không bền vững.

Các nhóm cổ phiếu nên được lưu ý bao gồm nhóm cổ phiếu chứng khoán, ngân hàng, thủy sản, dệt may, nguyên vật liệu, BĐS khu công nghiệp và những cổ phiếu có kỳ vọng KQKD Quý 3 tốt.

VN-INDEX



ĐIỂM ĐÁNH GIÁ VN-INDEX 14/10/2020

Nhóm chỉ báo	Chỉ báo	Điểm
Xu hướng	EMA (3); EMA (10) & SMA (20)	9
Định hướng & Sức mạnh xu hướng	DMI & ADX	1
	RSI (14)	2
Dao động & Động lượng	MFI (14)	2
	Stochastic (14,3,3)	0
	MACD (12,26,9)	3
	CMF	2
Khối lượng	OBV	2
	Volume	0
Độ rộng	Advance - Decline	0

Điểm đánh giá chung **61.76**

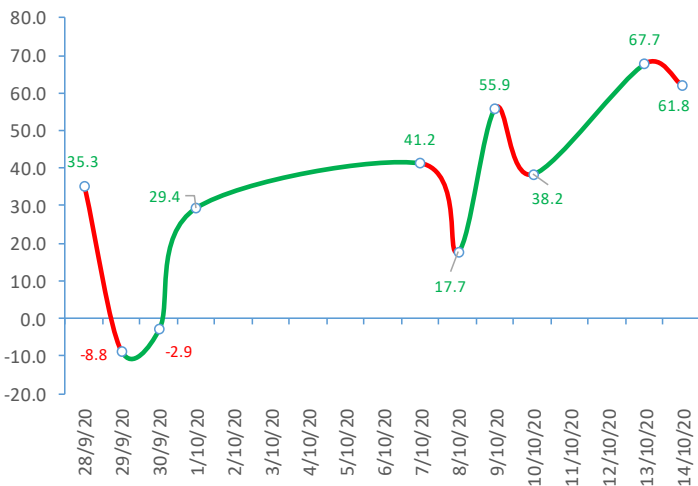
Nhận Định

Diễn biến tăng giá mạnh

ĐIỂM ĐÁNH GIÁ CỔ PHIẾU VN30 14/10/2020

STT	Mã CK	Điểm	Trạng thái
1	BID	90.9	Tăng giá rất mạnh
2	BVH	78.6	Tăng giá rất mạnh
3	CTG	87.8	Tăng giá rất mạnh
4	FPT	56.8	Tăng giá mạnh
5	GAS	78.8	Tăng giá rất mạnh
6	HDB	66.0	Tăng giá mạnh
7	HPG	75.0	Tăng giá rất mạnh
8	MBB	68.9	Tăng giá mạnh
9	MSN	55.8	Tăng giá mạnh
10	MWG	63.4	Tăng giá mạnh
11	PLX	77.7	Tăng giá rất mạnh
12	PNJ	59.0	Tăng giá mạnh
13	POW	65.7	Tăng giá mạnh
14	REE	58.7	Tăng giá mạnh
15	SSI	81.1	Tăng giá rất mạnh
16	STB	76.6	Tăng giá rất mạnh
17	TCB	74.1	Tăng giá mạnh
18	VCB	82.0	Tăng giá rất mạnh
19	VHM	49.5	Tăng giá
20	VIC	49.9	Tăng giá
21	VJC	54.5	Tăng giá mạnh
22	VNM	46.3	Tăng giá
23	VPB	86.2	Tăng giá rất mạnh
24	VRE	69.6	Tăng giá mạnh

ĐIỂM ĐÁNH GIÁ VN-INDEX 10 PHIÊN GIAO DỊCH

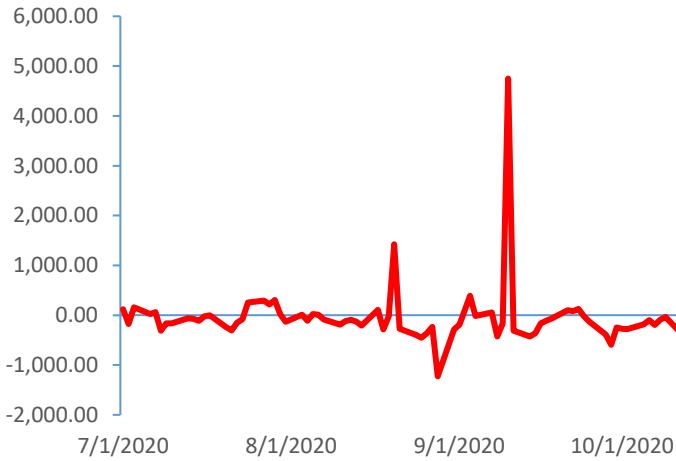


THANG ĐIỂM ĐÁNH GIÁ

< -75 <	< -50 <	< -25 <	0	< +25 <	< +50 <	< +75 <
Giảm giá rất mạnh	Giảm giá mạnh	Giảm giá	Đi ngang	Tăng giá	Tăng giá mạnh	Tăng giá rất mạnh

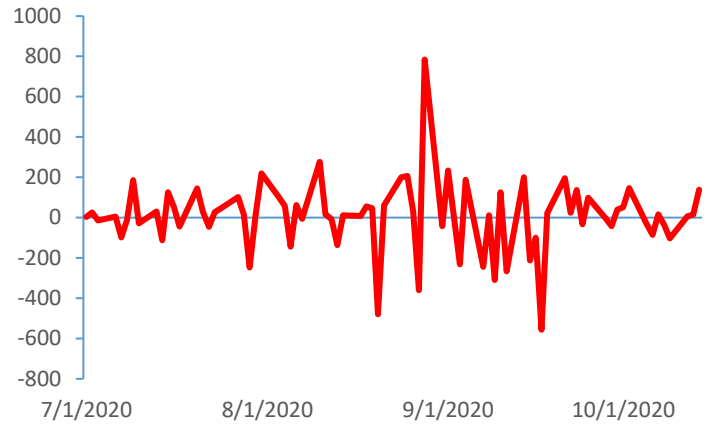
GIAO DỊCH KHỐI NGOẠI

Giá trị giao dịch ròng NĐTNN (tỷ đồng)

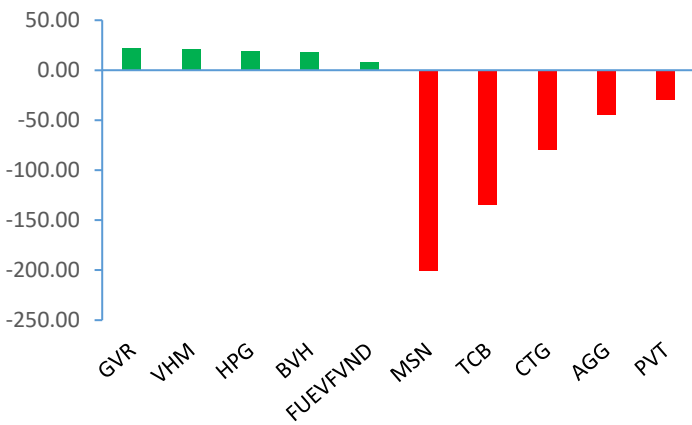


GIAO DỊCH TỰ DOANH

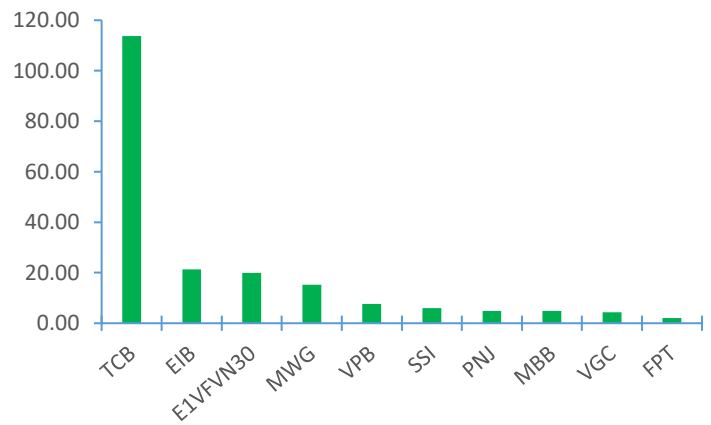
Giá trị giao dịch ròng của tự doanh (tỷ đồng)



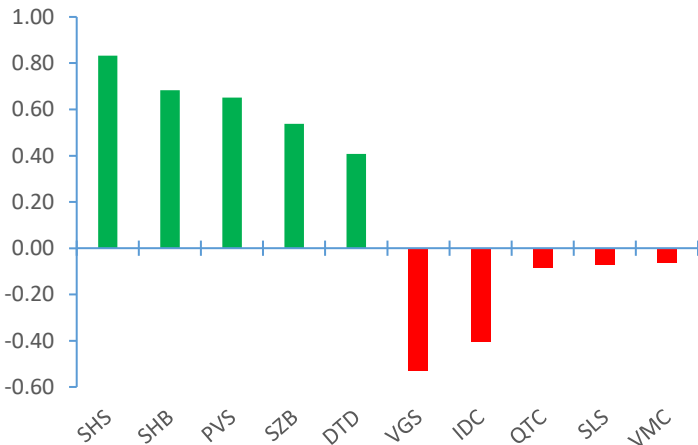
Top cổ phiếu mua bán ròng của NĐTNN trên HSX (tỷ đồng)



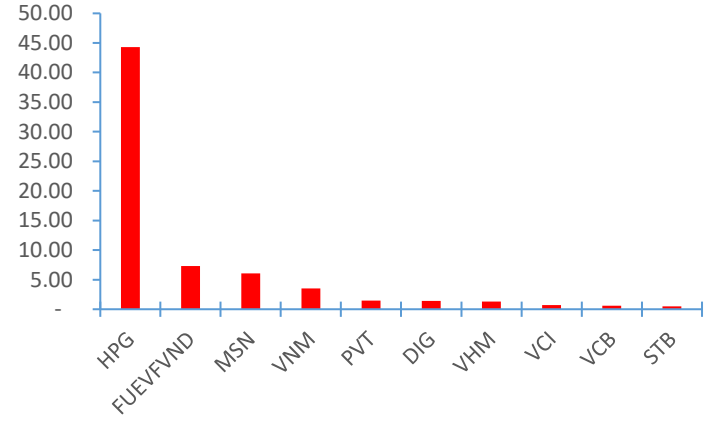
Top cổ phiếu mua ròng của tự doanh trên HSX (tỷ đồng)



Top cổ phiếu mua bán ròng của NĐTNN trên HNX (tỷ đồng)



Top cổ phiếu bán ròng của tự doanh trên HSX (tỷ đồng)



Nguồn: Bloomberg, Fiipro

TIN KINH TẾ TÀI CHÍNH

Điểm tin

Nội dung

Giá vàng thế giới giảm xuống dưới ngưỡng 1,900 USD/ounce trong phiên giao dịch ngày 13/10/2020

Giá vàng giảm xuống dưới ngưỡng 1,900 USD/ounce, do đồng USD tăng bởi bế tắc về các biện pháp kích thích của Mỹ và các nhà đầu tư chờ đợi báo cáo kinh tế từ Quỹ Tiền tệ Quốc tế. Kết phiên, giá vàng giao ngay trên sàn LBMA giảm 1.7% xuống 1,890.01 USD/ounce và vàng kỳ hạn tháng 12/2020 trên sàn New York giảm 1.8% xuống 1,894.6 USD/ounce.

IMF điều chỉnh dự báo về tăng trưởng kinh tế thế giới trong năm 2020

Ngày 13/10/2020, IMF công bố dữ liệu điều chỉnh dự báo với kinh tế thế giới. Theo đó, kinh tế thế giới dự báo giảm 4.4% trong năm nay, tích cực hơn so với con số giảm 4.9% đưa ra hồi tháng 6. Dù vậy, chuyên gia Gary Shillín tại IMF cảnh báo nguy cơ từ sự mất kết nối giữa thị trường và nền kinh tế có thể dẫn đến một đợt suy giảm giống như những năm 1930 trên thị trường chứng khoán do kinh tế khó phục hồi hơn so với dự đoán trước đó.

TTCK Mỹ giảm điểm sau các thông tin tiêu cực về các loại vắc xin

Johnson & Johnson ngày 12/10 thông báo tạm dừng thử nghiệm lâm sàng với một vaccine Covid-19 tiềm năng do một tác dụng phụ chưa thể lý giải trên cơ thể một người tham gia nghiên cứu. Cuối phiên, Eli Lilly & Co cũng thông báo dừng thử nghiệm kháng thể Covid-19 vì lý do an toàn.

Kết phiên, chỉ số Dow Jones giảm 157,71 điểm, tương đương 0.55%, xuống 28,679.81 điểm. S&P 500 giảm 22,29 điểm, tương đương 0.63%, xuống 3,511.93 điểm. Nasdaq giảm 12,36 điểm, tương đương 0.1%, xuống 11,863.9 điểm.

Việt Nam là một trong các quốc gia hiếm hoi vẫn duy trì tăng trưởng dương trong năm 2020

Báo cáo triển vọng kinh tế toàn cầu tháng 10 của IMF cho thấy Việt Nam, cùng với Trung Quốc, là 2 nền kinh tế hiếm hoi duy trì được mức tăng trưởng dương trong năm 2020 khi Covid-19 hoành hành. Theo dự báo của IMF, GDP của Việt Nam trong năm 2020 sẽ tăng 1.6% và đột phá lên mức 6.7% vào năm 2021. Đây là nền kinh tế duy nhất ở nhóm ASEAN-5 duy trì được mức tăng trưởng dương trong một năm mà đại dịch Covid-19 hoành hành, làm trầm trọng thêm các vấn đề từ cuộc chiến thương mại giữa Mỹ và Trung Quốc.

Lần đầu tiên trong năm, số liệu xuất siêu thấp hơn dự kiến

Theo thống kê của Tổng cục Hải quan, trong tháng 9, Việt Nam xuất khẩu trên 27,16 tỷ USD và nhập khẩu hàng hóa đạt trên 24,2 tỷ USD. Như vậy, tháng 9 ghi nhận xuất siêu gần 2,96 tỷ USD, nâng mức thặng dư từ đầu năm đến hết tháng 9/2020 lên mức 16,52 tỷ USD, mức kỷ lục của Việt Nam. Lũy kế 9 tháng đầu năm nay, tổng kim ngạch xuất khẩu đạt 202,57 tỷ USD, tăng 4.1% so với cùng kỳ năm trước. Trong đó, doanh nghiệp FDI đóng góp 129,8 tỷ USD, giảm 2.7%.

TIN DOANH NGHIỆP

Mã CK	Điểm tin	Nội dung
FMC	Công bố KQKD quý III/2020	FMC công bố báo cáo tài chính quý III với doanh thu tăng mạnh 45% đạt 1,620 tỷ đồng. Đây là con số kỷ lục theo quý, vượt qua mức trước đó là quý III/2019. Tuy nhiên do các chi phí hoạt động tăng lên trong mùa dịch khiến lợi nhuận sau thuế giảm 8% còn hơn 70 tỷ đồng. Lũy kế 9 tháng, công ty hoàn thành được hơn 67% kế hoạch lợi nhuận.
HAG	Thông báo giao dịch của Chủ tịch HĐQT	Chủ tịch HĐQT Hoàng Anh Gia Lai (HAG), ông Đoàn Nguyên Đức (bầu Đức) vừa đăng ký mua 50 triệu cổ phiếu HAG. Giao dịch dự kiến thực hiện từ ngày 19/10 đến 30/10/2020, mục tiêu nhằm tăng khối lượng sở hữu. Nếu thực hiện thành công, bầu Đức sẽ tăng cổ phần tại HAGL từ 326,7 triệu cổ phiếu lên 376,7 triệu cổ phiếu, tương đương tỷ lệ tăng từ 35.23% lên 40.62% vốn.
VIB	Công bố KQKD quý III/2020	Trong quý III, VIB đạt 1.668 tỷ đồng lợi nhuận trước thuế, tăng 30% so với quý II/2020 và tăng 52% so với quý III/2019. Lũy kế 9 tháng, tổng doanh thu đạt 7.854 tỷ đồng, tăng 34%. Lợi nhuận trước thuế đạt 4.025 tỷ đồng, tăng 38% so với cùng kỳ năm trước. Doanh thu từ hoạt động dịch vụ đạt 1.637 tỷ đồng, chiếm 21% tổng doanh thu, tỷ lệ chi phí hoạt động trên doanh thu duy trì ở 40%. Chi phí dự phòng tăng 27% so với cùng kỳ năm trước. ROE bình quân đạt 29%, thuộc nhóm cao nhất ngành.
POW	Công bố số liệu ước tính doanh thu 9 tháng đầu năm 2020	POW thông báo doanh thu tháng 9 ghi nhận 1,681 tỷ đồng, thực hiện 87% kế hoạch tháng và giảm 18% so với cùng kỳ. Doanh thu lũy kế 9 tháng 21,789 tỷ đồng, thực hiện 64.4% kế hoạch năm và giảm 14% so với cùng kỳ năm trước. Các nhà máy đóng góp doanh thu lớn nhất là Vũng Áng 1, Cà Mau 1&2 và Nhơn Trạch 2.
HHS	Thông báo thoái vốn tại các công ty con	HHS thông báo sẽ thoái toàn bộ 28,8 triệu cổ phần Công ty đang sở hữu tại CTCP Đầu tư Dịch vụ Thành Nam. Giá chuyển nhượng không thấp hơn giá trị sổ sách của công ty tại báo cáo tài chính gần nhất. Đồng thời, HHS sẽ thoái toàn bộ 13,58 triệu cổ phần Công ty đang sở hữu tại CTCP Phát triển Dịch vụ Trường Giang. Thời gian thực hiện trong năm 2020.
MBB	Thông báo giao dịch của cổ đông là tổ chức nước ngoài	Japan Asia MB Capital Fund, cổ đông đăng ký bán toàn bộ hơn 1,56 triệu cổ phiếu MBB sở hữu. Giao dịch dự kiến thực hiện từ ngày 14/10 đến 12/11 theo phương thức thỏa thuận và khớp lệnh.

Nguồn: CTS tổng hợp

TUYÊN BỐ MIỄN TRÁCH NHIỆM

Bản quyền năm 2020 thuộc về Công ty Cổ phần Chứng khoán Ngân hàng Công thương Việt Nam (VietinBank Securities). Những thông tin sử dụng trong báo cáo được thu thập từ những nguồn đáng tin cậy và VietinBank Securities không chịu trách nhiệm về tính chính xác của chúng. Quan điểm thể hiện trong báo cáo này là của (các) tác giả và không nhất thiết liên hệ với quan điểm chính thức của VietinBank Securities. Không một thông tin cũng như ý kiến nào được viết ra nhằm mục đích quảng cáo hay khuyến nghị mua/bán bất kỳ chứng khoán nào. Báo cáo này không được phép sao chép, tái bản bởi bất kỳ cá nhân hoặc tổ chức nào khi chưa được phép của VietinBank Securities.

LIÊN HỆ

Hội Sở VietinBank Securities:

306 Bà Triệu, Quận Hai Bà Trưng, Hà Nội.

Tel: +84.24.3974.1771 – Fax: +84.24.3974.1760

Website: www.cts.vn

Hotline: 1900.58.88.66