

Thị trường thế giới

1D

Dow Jones	28,838	0.88%
S&P 500	3,534	1.64%
Nikkei	23,602	0.18%
Shanghai	3,360	0.04%
Hang Sheng	24,650	2.20%
FTSE 100	5,970	-0.53%
VIX	26	2.83%

Thị trường Việt Nam

VN-Index VN30

VN-Index	929.9	878.4
1D	0.44%	0.39%
YTD	-3.24%	-0.08%
GTGD (tỷ VND)	6,503.59	3,308.90
Vốn hoá (tỷ VND)	3,349,162	2,504,063
NĐTNN (tỷ VND)	-26.65	-28.23
Tự doanh (tỷ VND)	14.14	38.79
P/E	15.2	12.2
P/B	2.0	2.0

Lợi suất TPCP

YTD

Việt Nam 3 tháng	0.32%	-78.7%
Việt Nam 3 năm	0.90%	-45.5%
Việt Nam 10 năm	2.55%	-28.4%
Mỹ 3 tháng	0.09%	-94.1%
Mỹ 2 năm	0.14%	-90.6%
Mỹ 10 năm	0.75%	-60.9%

Giá hàng hoá

1D

Dầu Brent (USD/thùng)	41.9	0.34%
Vàng (USD/ounce)	1,911	-0.60%

Tỷ giá

1D

USD/VND	23,181	-0.01%
EUR/VND	27,359	0.15%
JPY/VND	21,981	0.12%
CNY/VND	3,436	0.01%

Lãi suất liên ngân hàng

YTD

Qua đêm	0.09%	-93.9%
1 tuần	0.14%	-94.3%
2 tuần	0.20%	-93.1%
1 tháng	0.29%	-91.8%

NHẬN ĐỊNH VÀ KHUYẾN NGHỊ

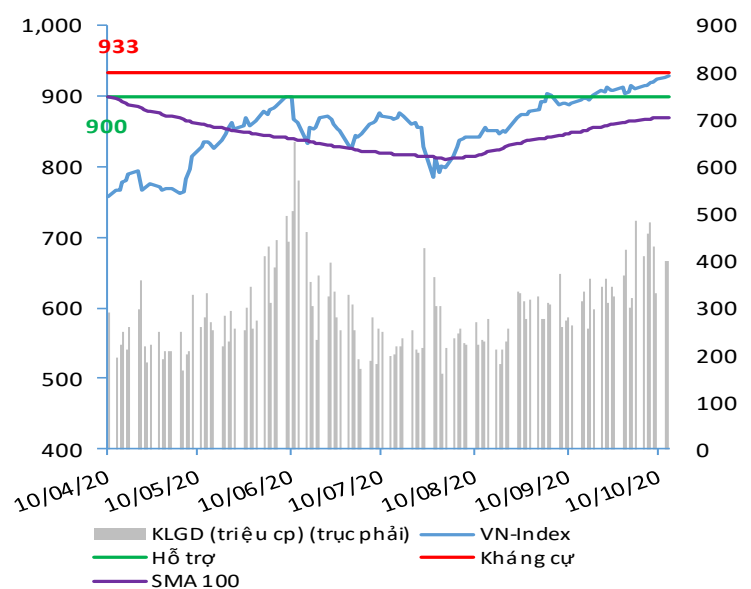
Hệ thống đánh giá và phân loại trạng thái diễn biến của CTS ghi nhận mức điểm đánh giá tổng quan của chỉ số VN-Index đạt **+67.65 điểm** và chỉ số VN30 đạt **+58.82 điểm**; tương đương với diễn biến thị trường tăng giá mạnh.

Diễn biến ngắn hạn duy trì tăng giá khá tích cực cho khoảng thời gian T+3. Bên cạnh đó, diễn biến T+10 và T+20 nhìn chung cũng vẫn giữ được dư địa tăng giá tốt.

Chỉ số VN-Index đang ở trong vùng kháng cự 918 – 933 điểm, do đó nhà đầu tư nên thận trọng với các nhịp rung lắc đồng thời duy trì tỷ lệ danh mục đầu tư ở mức cân bằng. Bên cạnh đó, ngưỡng 900 điểm được tiếp tục kỳ vọng sẽ là ngưỡng hỗ trợ tâm lý của chỉ số và ngưỡng 880 điểm là ngưỡng hỗ trợ kỹ thuật.

Các nhóm cổ phiếu nên được lưu ý bao gồm nhóm cổ phiếu chứng khoán, ngân hàng, thủy sản, dệt may, nguyên vật liệu, BĐS khu công nghiệp và những cổ phiếu có kỳ vọng KHQD Quý 3 tốt.

VN-INDEX



Nguồn: Bloomberg, Fiinpro, CTS tổng hợp

ĐIỂM ĐÁNH GIÁ VN-INDEX 13/10/2020

Nhóm chỉ báo	Chỉ báo	Điểm
Xu hướng	EMA (3); EMA (10) & SMA (20)	9
Định hướng & Sức mạnh xu hướng	DMI & ADX	0
	RSI (14)	2
	MFI (14)	2
Dao động & Động lượng	Stochastic (14,3,3)	2
	MACD (12,26,9)	3
	CMF	2
	OBV	2
Khối lượng	Volume	0
	Advance - Decline	1

Điểm đánh giá chung **67.65**

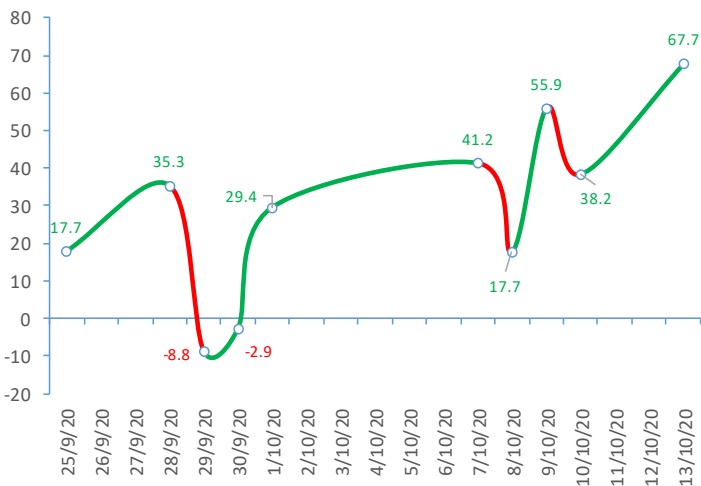
Nhận Định

Diễn biến tăng giá mạnh

ĐIỂM ĐÁNH GIÁ CỔ PHIẾU VN30 13/10/2020

STT	Mã CK	Điểm	Trạng thái
1	BID	86.6	Tăng giá rất mạnh
2	BVH	74.9	Tăng giá mạnh
3	CTG	83.6	Tăng giá rất mạnh
4	FPT	54.1	Tăng giá mạnh
5	GAS	75.1	Tăng giá rất mạnh
6	HDB	62.9	Tăng giá mạnh
7	HPG	71.5	Tăng giá mạnh
8	MBB	65.6	Tăng giá mạnh
9	MSN	53.1	Tăng giá mạnh
10	MWG	60.4	Tăng giá mạnh
11	PLX	74.0	Tăng giá mạnh
12	PNJ	56.1	Tăng giá mạnh
13	POW	62.6	Tăng giá mạnh
14	REE	55.9	Tăng giá mạnh
15	SSI	77.2	Tăng giá rất mạnh
16	STB	73.0	Tăng giá mạnh
17	TCB	70.6	Tăng giá mạnh
18	VCB	78.0	Tăng giá rất mạnh
19	VHM	47.2	Tăng giá
20	VIC	47.5	Tăng giá
21	VJC	51.9	Tăng giá mạnh
22	VNM	44.1	Tăng giá
23	VPB	82.1	Tăng giá rất mạnh
24	VRE	66.3	Tăng giá mạnh

ĐIỂM ĐÁNH GIÁ VN-INDEX 10 PHIÊN GIAO DỊCH



THANG ĐIỂM ĐÁNH GIÁ

< -75 <

< -50 <

< -25 <

0

< +25 <

< +50 <

< +75 <

Giảm giá rất mạnh

Giảm giá mạnh

Giảm giá

Đi ngang

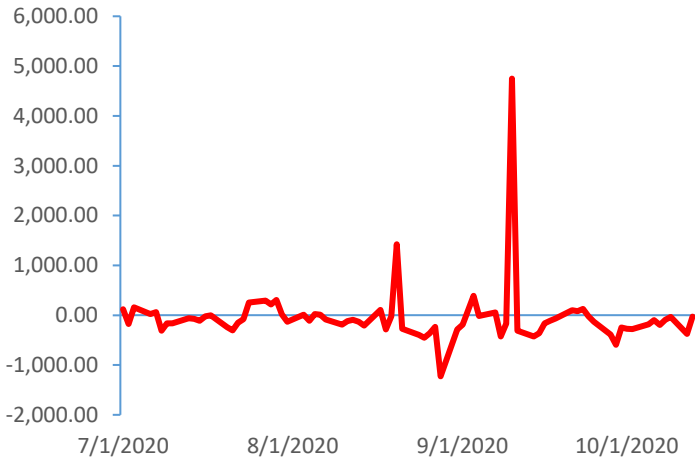
Tăng giá

Tăng giá mạnh

Tăng giá rất mạnh

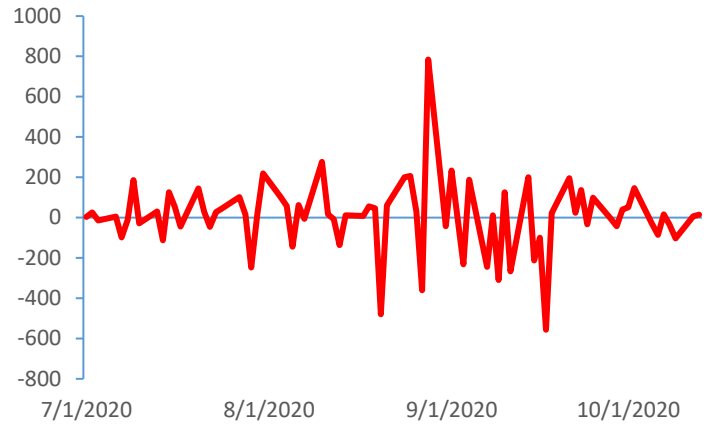
GIAO DỊCH KHỐI NGOẠI

Giá trị giao dịch ròng NĐTNN (tỷ đồng)

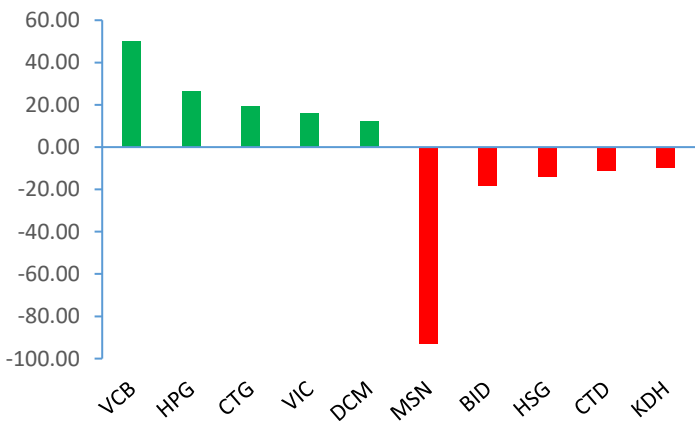


GIAO DỊCH TỰ DOANH

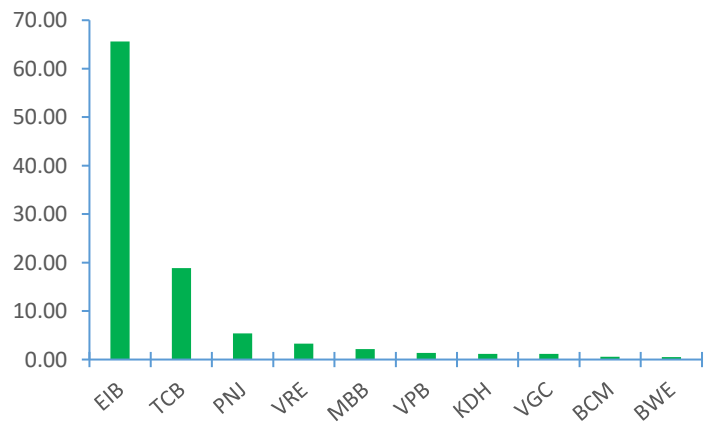
Giá trị giao dịch ròng của tự doanh (tỷ đồng)



Top cổ phiếu mua bán ròng của NĐTNN trên HSX (tỷ đồng)



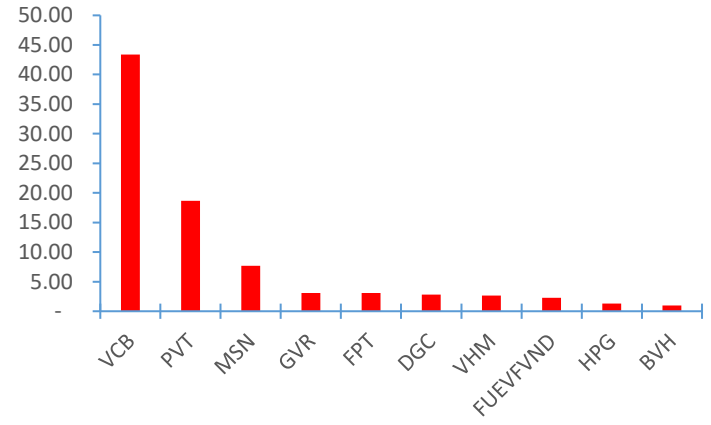
Top cổ phiếu mua ròng của tự doanh trên HSX (tỷ đồng)



Top cổ phiếu mua bán ròng của NĐTNN trên HNX (tỷ đồng)



Top cổ phiếu bán ròng của tự doanh trên HSX (tỷ đồng)



Nguồn: Bloomberg, Fiinpro

TIN KINH TẾ TÀI CHÍNH

Điểm tin

Nội dung

Giá dầu thế giới giảm gần 3% trong phiên giao dịch ngày 13/10/2020

Giá dầu giảm gần 3% khi mỏ dầu lớn nhất Libya được mở lại, cuộc đình công tại Na Uy ảnh hưởng đến sản lượng kết thúc và các nhà sản xuất Mỹ bắt đầu khôi phục sản lượng sau cơn bão Delta.

Kết phiên, giá dầu Brent giảm 2.6% xuống 41,72 USD/thùng trong khi dầu WTI giảm 2.9% xuống 39,43 USD/thùng.

Vốn hóa thị trường chứng khoán Trung Quốc vượt 10,000 tỷ nhân dân tệ kể từ năm 2015

Theo số liệu Bloomberg thống kê đến ngày 12/10, tổng vốn hóa thị trường Trung Quốc hiện là 10.040 tỷ USD, sát đỉnh lịch sử. Vốn hóa thị trường Trung Quốc tăng thêm 3,300 tỷ USD kể từ đáy tháng 3 nhờ các chính sách của Bắc Kinh khuyến khích giao dịch cổ phiếu, hàng loạt công ty niêm yết và nhân dân tệ tăng giá. Vốn hóa thị trường Trung Quốc tiệm cận mốc 10,000 tỷ USD từ tháng 7, khi Trung Quốc hành động để kiểm soát đợt tăng do đầu cơ dẫn đến chỉ số của nhóm cổ phiếu vốn hóa lớn lên gần đỉnh 12 năm.

Australia chuẩn bị gói tài trợ cho các quốc gia Đông Nam Á

Nhiều nguồn tin cấp cao từ chính phủ liên bang và Bộ Ngoại giao và Thương mại Australia đã xác nhận một gói tài trợ với trị giá hàng trăm triệu AUD cho khu vực Đông Nam Á trong vòng 4 năm tới đang được hoàn tất. Chính phủ liên bang sẽ đưa ra quyết định cuối cùng về giá trị và phạm vi của gói tài trợ trong vài tháng tới. Gói tài trợ hậu Covid-19 này sẽ bao gồm các biện pháp ứng phó với tình trạng hạn hán nghiêm trọng ở các nước hạ nguồn sông Mekong trong năm ngoái, do thượng nguồn bị xây đập chắn nước

Xuất khẩu của Trung Quốc tính bằng nhân dân tệ trong quý III tăng 10.2% so với cùng kỳ

Xuất khẩu của Trung Quốc tính theo nhân dân tệ trong quý III tăng 10.2% so với cùng kỳ năm ngoái, cơ quan thống kê quốc gia Trung Quốc cho biết hôm nay. Số liệu tính theo USD dự kiến được công bố vào cuối ngày. Tuy nhiên, TTCK Trung Quốc lại đi xuống xuống với Shanghai Composite giảm 0.5%, Shenzhen Component giảm 0.147%.

Ngân sách Nhà nước chi gần 18,000 tỷ đồng để phòng, chống dịch Covid-19

Trong báo cáo về tình hình thực hiện chương trình công tác tháng 9/2020 và quý III/2020, kế hoạch triển khai chương trình công tác tháng 10/2020 và quý IV/2020 mới được Bộ Tài chính công bố, tính đến ngày 24/9/2020, Ngân sách Nhà nước đã chi khoảng 17,49 nghìn tỷ đồng cho công tác phòng chống dịch và hỗ trợ người dân gặp khó khăn do đại dịch Covid-19.

TIN DOANH NGHIỆP

Mã CK	Điểm tin	Nội dung
TCM	Công bố KQKD quý III/2020	TCM thông báo tháng 9 doanh thu công ty mẹ đạt 12,7 triệu USD (293 tỷ đồng), tăng 10,4% so với cùng kỳ năm trước. Lãi sau thuế 1,13 triệu USD (26 tỷ đồng), tăng 74%. Như vậy, riêng quý III, doanh nghiệp ghi nhận doanh thu đạt 950 tỷ đồng, lãi sau thuế 78 tỷ đồng; lần lượt giảm 5% và tăng 39.5% so với cùng kỳ năm trước.
NTC	Thông báo phát hành cổ phiếu thưởng tỷ lệ 50%	NTC thông báo triển khai phương án phát hành cổ phiếu cho cổ đông hiện hữu từ nguồn vốn chủ sở hữu. Tỷ lệ thưởng cổ phiếu là 50%. Với 16 triệu cổ phiếu đang lưu hành, công ty dự kiến phát hành mới 8 triệu cổ phiếu. Vốn điều lệ sau phát hành dự kiến tăng thành 240 tỷ đồng. Thời gian thực hiện trong năm 2020. Nguồn vốn phát hành lấy từ quỹ đầu tư phát triển và/hoặc thặng dư vốn cổ phần và/hoặc lợi nhuận sau thuế chưa phân phối theo BCTC kiểm toán năm 2019.
HVN	Công bố KQKD quý III/2020	Quý III, sản lượng hành khách và doanh thu của Vietnam Airlines tăng so với quý II nhưng lỗ tiếp tục tăng do chi phí tăng. Theo đó, doanh thu 9 tháng đầu năm đạt 23,948 tỷ đồng, giảm 58.3% so với cùng kỳ năm 2019. Lỗ hợp nhất trước thuế 9 tháng là 10.750 tỷ đồng, bằng 71% kế hoạch lỗ năm 2020. Riêng Vietnam Airlines lỗ 8,737 tỷ đồng, bằng 60.3% kế hoạch lỗ 2020.
VTP	Viettel thông báo kế hoạch thoái vốn	Theo Sở Giao dịch Chứng khoán Hà Nội (HNX), Tập đoàn Viettel tổ chức bán đấu giá 4,98 triệu cổ phiếu, tương đương 6% vốn Viettel Post. Giá khởi điểm 104,800 đồng/cổ phiếu, tương đương thị giá cổ phiếu VTP. Theo đó, Tập đoàn Viettel dự kiến thu về tối thiểu 522 tỷ đồng từ bán vốn Viettel Post. Nếu thoái vốn thành công, tập đoàn sẽ giảm sở hữu Viettel Post từ 66.81% xuống 60.81%; tỷ lệ thoái vốn thấp hơn nhiều so với kỳ vọng của thị trường là 16.81%, giảm sở hữu xuống 50%. Thời gian tổ chức đấu giá vào 14h00 ngày 11/11/2020.
HAX	Công bố KQKD quý III/2020	HAX công bố báo cáo hợp nhất quý III với doanh thu tăng 31% đạt 1,741 tỷ đồng cùng LNST 51 tỷ đồng, gấp 3,7 lần cùng kỳ. Tính lũy kế 9 tháng, doanh thu công ty tăng 3% đạt 3,751 tỷ đồng. Lợi nhuận sau thuế thu về 62.5 tỷ đồng, tăng 43% so với cùng kỳ năm 2019.
MWG	Thông báo kết quả giao dịch của các quỹ ngoại	Theo tin từ Trung tâm lưu ký chứng khoán Việt Nam, ngày 12/10 vừa qua, VSD đã hoàn tất thực hiện chuyển quyền sở hữu 1,25 triệu cổ phiếu MWG của CTCP Đầu tư Thế giới di động sang cho 1 quỹ ngoại. Cụ thể, bên nhận chuyển nhượng là J.P Morgan Securities PLC, và bên chuyển nhượng có 2 quỹ liên quan nhóm Dragon Capital là Vietnam Co-Investments Fund (chuyển 889,710 cổ phiếu) và Hanoi Investments Holdings Limited (chuyển 360,290 cổ phiếu).

Nguồn: CTS tổng hợp

TUYÊN BỐ MIỄN TRÁCH NHIỆM

Bản quyền năm 2020 thuộc về Công ty Cổ phần Chứng khoán Ngân hàng Công thương Việt Nam (VietinBank Securities). Những thông tin sử dụng trong báo cáo được thu thập từ những nguồn đáng tin cậy và VietinBank Securities không chịu trách nhiệm về tính chính xác của chúng. Quan điểm thể hiện trong báo cáo này là của (các) tác giả và không nhất thiết liên hệ với quan điểm chính thức của VietinBank Securities. Không một thông tin cũng như ý kiến nào được viết ra nhằm mục đích quảng cáo hay khuyến nghị mua/bán bất kỳ chứng khoán nào. Báo cáo này không được phép sao chép, tái bản bởi bất kỳ cá nhân hoặc tổ chức nào khi chưa được phép của VietinBank Securities.

LIÊN HỆ

Hội Sở VietinBank Securities:

306 Bà Triệu, Quận Hai Bà Trưng, Hà Nội.

Tel: +84.24.3974.1771 – Fax: +84.24.3974.1760

Website: www.cts.vn

Hotline: 1900.58.88.66