

Thị trường thế giới

		1D
Dow Jones	28,303	1.91%
S&P 500	3,419	1.74%
Nikkei	23,647	0.96%
Shanghai	3,218	-0.20%
Hang Sheng	24,180	-0.26%
FTSE 100	5,958	0.19%
VIX	28	-1.14%

Thị trường Việt Nam

	VN-Index	VN30
VN-Index	918.8	869.8
1D	-0.10%	-0.12%
YTD	-4.39%	-1.05%
GTGD (tỷ VND)	7,946.26	3,728.93
Vốn hoá (tỷ VND)	3,326,337	2,481,549
NĐTNN (tỷ VND)	-91.59	-28.06
Tự doanh (tỷ VND)	-33.92	19.61
P/E	15.1	12.1
P/B	2.0	2.0

Lợi suất TPCP

		YTD
Việt Nam 3 tháng	0.36%	-76.4%
Việt Nam 3 năm	0.92%	-44.4%
Việt Nam 10 năm	2.49%	-30.1%
Mỹ 3 tháng	0.08%	-94.6%
Mỹ 2 năm	0.14%	-90.5%
Mỹ 10 năm	0.76%	-59.9%

Giá hàng hoá

		1D
Dầu Brent (USD/thùng)	42.5	1.26%
Vàng (USD/ounce)	1,884	-0.92%

Tỷ giá

		1D
USD/VND	23,192	0.02%
EUR/VND	27,305	-0.27%
JPY/VND	21,887	0.01%
CNY/VND	3,415	0.02%

Lãi suất liên ngân hàng

		YTD
Qua đêm	0.10%	-93.4%
1 tuần	0.15%	-93.9%
2 tuần	0.20%	-93.1%
1 tháng	0.29%	-91.9%

Nguồn: Bloomberg, Fiinpro, CTS tổng hợp

NHẬN ĐỊNH VÀ KHUYẾN NGHỊ

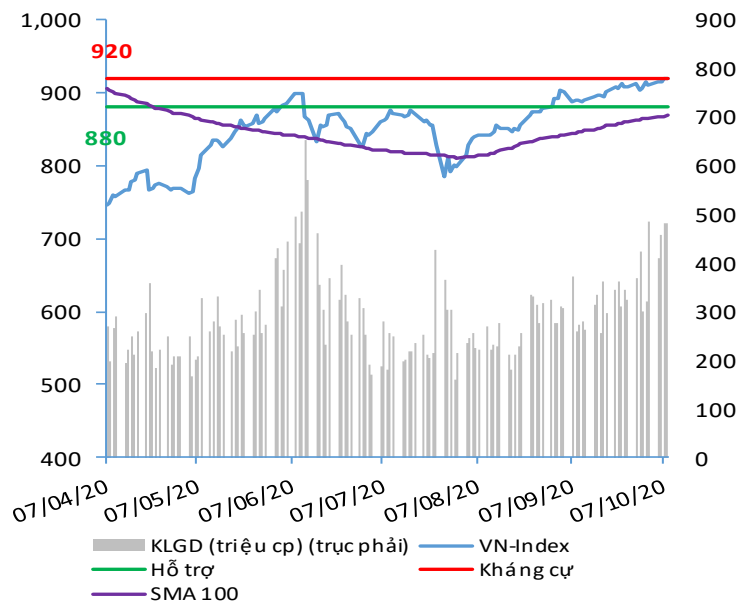
Hệ thống đánh giá và phân loại trạng thái diễn biến của CTS ghi nhận mức điểm đánh giá tổng quan của chỉ số VN-Index đạt **+17.65 điểm** và chỉ số VN30 đạt **+17.65 điểm**; tương đương với diễn biến thị trường đi ngang có chiều hướng tăng giá.

Diễn biến ngắn hạn cho thấy chỉ số VN-Index chịu áp lực điều chỉnh tại diễn biến T+3, tại vùng kháng cự 918 – 933 điểm trong khi diễn biến T+10 và T+20 vẫn nhìn chung duy trì diễn biến khá tích cực.

Chỉ số VN-Index đang ở trong vùng kháng cự 918 – 933 điểm, do đó nhà đầu tư nên thận trọng với các nhịp rung lắc đồng thời duy trì tỷ lệ danh mục đầu tư ở mức cân bằng. Bên cạnh đó, ngưỡng 900 điểm được tiếp tục kỳ vọng sẽ là ngưỡng hỗ trợ tâm lý của chỉ số và ngưỡng 880 điểm là ngưỡng hỗ trợ kỹ thuật.

Các nhóm cổ phiếu nên được lưu ý bao gồm nhóm cổ phiếu chứng khoán, ngân hàng, thủy sản, dệt may, nguyên vật liệu, BĐS khu công nghiệp và những cổ phiếu có kỳ vọng KHQD Quý 3 tốt.

VN-INDEX



ĐIỂM ĐÁNH GIÁ VN-INDEX 08/10/2020

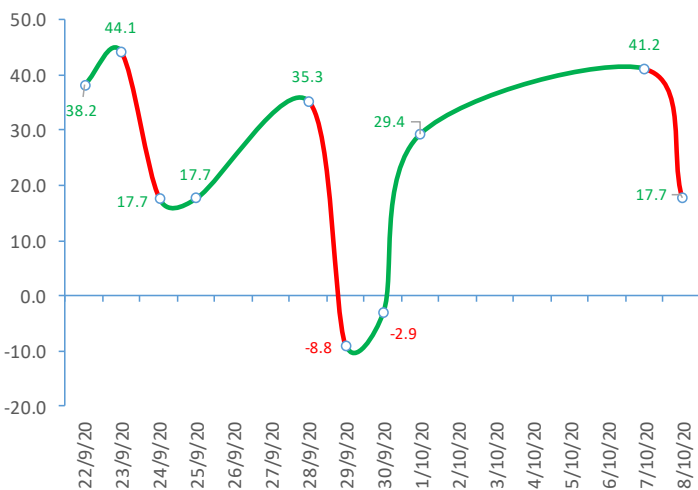
Nhóm chỉ báo	Chỉ báo	Điểm
Xu hướng	EMA (3); EMA (10) & SMA (20)	9
Định hướng & Sức mạnh xu hướng	DMI & ADX	1
	RSI (14)	0
	MFI (14)	-1
Dao động & Động lượng	Stochastic (14,3,3)	-2
	MACD (12,26,9)	-2
	CMF	2
	OBV	0
Khối lượng	Volume	0
	Advance - Decline	-1

Điểm đánh giá chung **17.65**

Nhận Định

Diễn biến đi ngang

ĐIỂM ĐÁNH GIÁ VN-INDEX 10 PHIÊN GIAO DỊCH



ĐIỂM ĐÁNH GIÁ CỔ PHIẾU VN30 08/10/2020

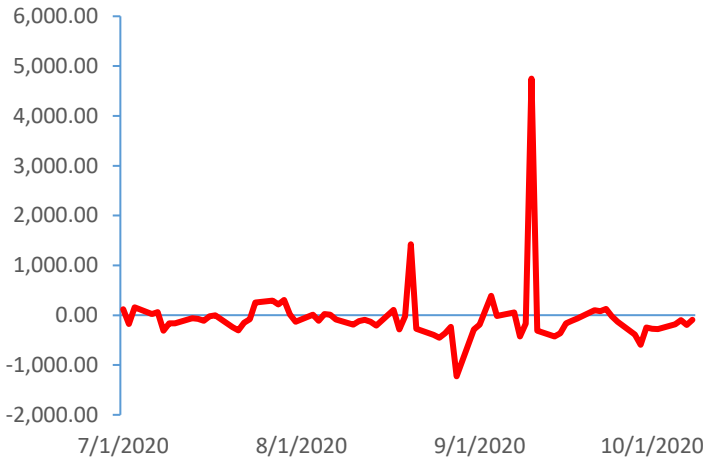
STT	Mã CK	Điểm	Trạng thái
1	BID	26.0	Tăng giá
2	BVH	22.5	Đi ngang
3	CTG	25.1	Tăng giá
4	FPT	16.2	Đi ngang
5	GAS	22.5	Đi ngang
6	HDB	18.9	Đi ngang
7	HPG	21.4	Đi ngang
8	MBB	19.7	Đi ngang
9	MSN	15.9	Đi ngang
10	MWG	18.1	Đi ngang
11	PLX	22.2	Đi ngang
12	PNJ	16.8	Đi ngang
13	POW	18.8	Đi ngang
14	REE	16.8	Đi ngang
15	SSI	23.2	Đi ngang
16	STB	21.9	Đi ngang
17	TCB	21.2	Đi ngang
18	VCB	23.4	Đi ngang
19	VHM	14.2	Đi ngang
20	VIC	14.3	Đi ngang
21	VJC	15.6	Đi ngang
22	VNM	13.2	Đi ngang
23	VPB	24.6	Đi ngang
24	VRE	19.9	Đi ngang

THANG ĐIỂM ĐÁNH GIÁ



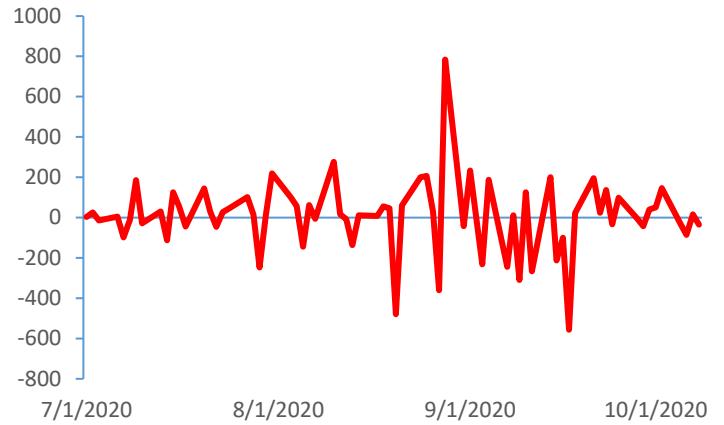
GIAO DỊCH KHỐI NGOẠI

Giá trị giao dịch ròng NĐTNN (tỷ đồng)

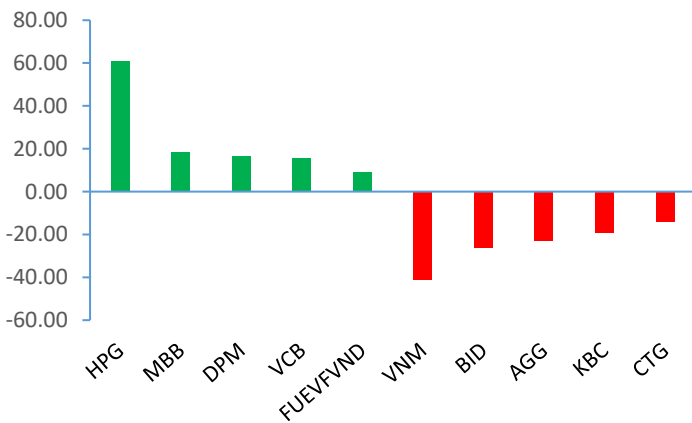


GIAO DỊCH TỰ DOANH

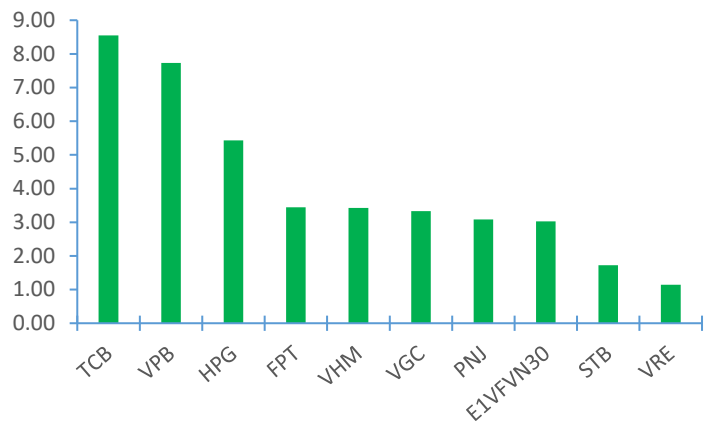
Giá trị giao dịch ròng của tự doanh (tỷ đồng)



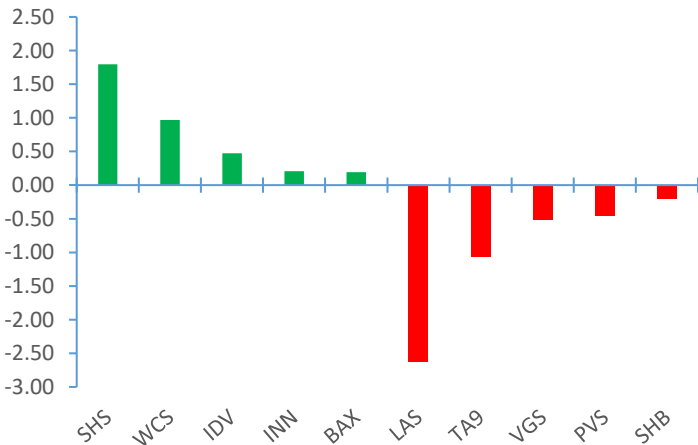
Top cổ phiếu mua bán ròng của NĐTNN trên HSX (tỷ đồng)



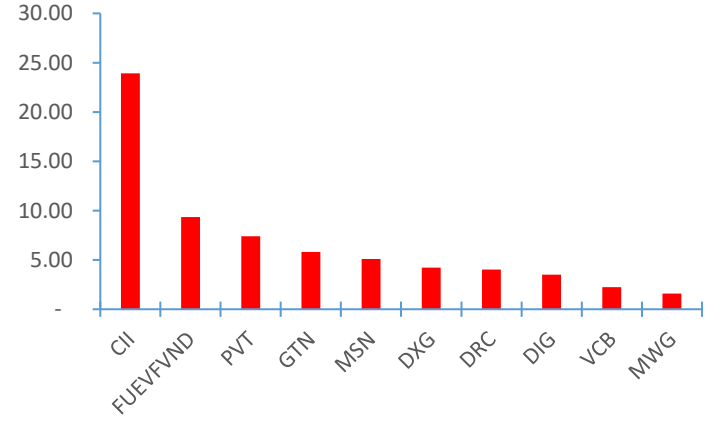
Top cổ phiếu mua ròng của tự doanh trên HSX (tỷ đồng)



Top cổ phiếu mua bán ròng của NĐTNN trên HNX (tỷ đồng)



Top cổ phiếu bán ròng của tự doanh trên HSX (tỷ đồng)



Nguồn: Bloomberg, Fiinpro

TIN KINH TẾ TÀI CHÍNH

Điểm tin

Nội dung

Giá dầu thế giới giảm nhẹ trong phiên giao dịch ngày 07/10/2020

Giá dầu giảm gần 2% trong phiên 7/10 sau khi Tổng thống Mỹ Donald Trump khiến nhà đầu tư mất hết hy vọng vào gói kích thích kinh tế bổ sung nhằm vực nền kinh tế nước này khỏi đại dịch Covid-19. Thông tin tồn trữ dầu thô Mỹ tăng trong tuần qua càng gây thêm áp lực giảm giá.

Kết phiên, giá dầu Brent giảm 1.6% xuống 41,99 USD/thùng trong khi giá dầu WTI giảm 1.8% xuống 39,95 USD/thùng.

Xuất khẩu gạo của Ấn Độ dự báo tăng kỷ lục trong năm 2020

Chủ tịch Hiệp hội xuất khẩu gạo Ấn Độ, ông Krishna Rao, cho biết xuất khẩu gạo của nước này có thể tăng lên 14 triệu tấn trong năm 2020, cao hơn mức 9,9 triệu tấn của năm 2019. Xuất khẩu gạo non-basmati có thể tăng gấp đôi so với năm 2019, lên 9,5 tấn. Trong khi đó, loại gạo thơm hạt dài hảo hạng basmati sẽ duy trì ổn định ở mức 4,5 triệu tấn.

TTCK Mỹ phục hồi sau 1 loạt dòng tweet của Tổng thống Donald Trump

Trong một loạt tweet đăng tải vào tối thứ Ba, ông Trump kêu gọi Quốc hội phê duyệt gói hỗ trợ cho các hãng hàng không, nói rằng tiền và viện trợ cho các doanh nghiệp nhỏ có thể được chi trả bằng các khoản tiền chưa sử dụng từ đợt kích thích trước đó. Ngoài ra, ông Trump cũng ủng hộ một gói kích thích khác sẽ hỗ trợ 1.200 USD cho người Mỹ.

Kết phiên, chỉ số trung bình công nghiệp Dow Jones đóng cửa cao hơn 530,70 điểm, tương đương 1.9%, ở mức 28,303.46 điểm. Đây là mức tăng trong một ngày lớn nhất của Dow Jones kể từ giữa tháng 7. S&P 500 tăng 1.7% lên 3,419.45 điểm, trong khi Nasdaq Composite tăng 1.9% và chốt phiên với 11,364.60 điểm.

UOB dự báo kinh tế Việt Nam tăng trưởng 7.1% vào năm 2021

Cơ sở cho việc dự báo tăng trưởng 7,1% của Việt Nam năm 2021, theo bản báo cáo, đến từ việc Việt Nam đã khống chế thành công dịch Covid-19, tạo một nền tảng vững chắc cho các hoạt động kinh tế trong nước bắt đầu trở lại, và tình hình sẽ tiếp tục cải thiện trong năm 2021.

Thu ngân sách 9 tháng lần đầu tiên suy giảm sau nhiều năm

Theo tin từ Tổng cục Thuế, tính đến hết tháng 9, tổng thu ngân sách từ ngành thuế ước đạt 833,165 tỷ đồng, đạt 66.4% so với dự toán, bằng 93% so với cùng kỳ năm 2019. Đây là lần đầu tiên thu ngân sách 9 tháng giảm so với cùng kỳ năm liền trước trong nhiều năm trở lại đây; trước đó là chuỗi tăng trưởng và đều đạt trên mức 100%. Trong tổng thu nói trên, khoản thu nội địa (trừ dầu thô) đạt 805,649 tỷ đồng, đạt 66.1% so với dự toán, bằng 94.5% so với cùng kỳ năm 2019.

TIN DOANH NGHIỆP

Mã CK	Điểm tin	Nội dung
CVT	Công bố số liệu ước tính KQKD 9 tháng đầu năm 2020	Cụ thể, doanh thu quý III ước đạt 410 tỷ đồng, giảm 16% so với cùng kỳ năm 2019 và LNTT là 50 tỷ đồng, giảm 24%. Ban lãnh đạo công ty cho biết sản lượng trong quý giảm 12% còn khoảng 4,5 triệu m ² và giá bán trung bình của sản phẩm cũng giảm 5%. Như vậy, ước tính 9 tháng đầu năm, doanh thu đạt 940 tỷ đồng, giảm 15% so với cùng kỳ và tương đương 72% kế hoạch năm. Lợi nhuận trước thuế ước đạt 101 tỷ đồng, giảm gần 26% và bằng 72% kế hoạch năm.
POW	Thông báo hợp tác với T&T Group đầu tư dự án tại Hà Tĩnh	T&T đã có văn bản đề xuất tỉnh Hà Tĩnh xem xét, chấp thuận ký biên bản ghi nhớ giữa T&T với PV Power về việc hợp tác đầu tư dự án tổ hợp điện khí LNG Vũng Áng. Được biết, tổ hợp điện khí LNG Vũng Áng 3 có tổng mức đầu tư khoảng 3,5 tỷ USD, chia làm 2 giai đoạn.
SBT	Thông báo trả cổ tức niên độ tài chính 2018 - 2019	HĐQT công ty đã chốt ngày 26/10 là ngày đăng ký cuối cùng để trả cổ tức niên độ 2018-2019 (kết thúc vào ngày 30/6), ngày thanh toán là 30/11. Tỷ lệ chi trả 5% mệnh giá. SBT hiện có 586,7 triệu cổ phiếu đang lưu hành, tương đương số tiền thanh toán dự kiến 293.4 tỷ đồng.
NBB	Thông báo mua lại cổ phiếu quỹ	Công ty thông báo đăng ký mua hơn 15,07 triệu cổ phiếu làm cổ phiếu quỹ từ ngày 16/10 đến 13/11/2020 theo phương thức khớp lệnh. Giá mua theo giá thị trường, nhưng không quá 25,000 đồng/cổ phiếu.
DHA	Thông báo trả cổ tức đợt 2 năm 2020	Ngày 21/10 là ngày giao dịch không hưởng quyền nhận cổ tức đợt 2 năm 2020, ngày đăng ký cuối cùng là 22/10. Theo đó, cổ tức sẽ được trả bằng tiền mặt theo tỷ lệ 15%, thanh toán bắt đầu từ ngày 12/11/2020.
VSH	Thông báo thoái vốn tại công ty liên kết	Doanh nghiệp dự kiến bán ra 969.560 cổ phiếu tại Du lịch Bình Định với giá khởi điểm là 120.000 đồng/cổ phiếu, ước tính giá khởi điểm cả lô là 116,3 tỷ đồng. Doanh nghiệp giao Tổng giám đốc thực hiện các bước tiếp theo để thực hiện thoái vốn.

Nguồn: CTS tổng hợp

TUYÊN BỐ MIỄN TRÁCH NHIỆM

Bản quyền năm 2020 thuộc về Công ty Cổ phần Chứng khoán Ngân hàng Công thương Việt Nam (VietinBank Securities). Những thông tin sử dụng trong báo cáo được thu thập từ những nguồn đáng tin cậy và VietinBank Securities không chịu trách nhiệm về tính chính xác của chúng. Quan điểm thể hiện trong báo cáo này là của (các) tác giả và không nhất thiết liên hệ với quan điểm chính thức của VietinBank Securities. Không một thông tin cũng như ý kiến nào được viết ra nhằm mục đích quảng cáo hay khuyến nghị mua/bán bất kỳ chứng khoán nào. Báo cáo này không được phép sao chép, tái bản bởi bất kỳ cá nhân hoặc tổ chức nào khi chưa được phép của VietinBank Securities.

LIÊN HỆ

Hội Sở VietinBank Securities:

306 Bà Triệu, Quận Hai Bà Trưng, Hà Nội.

Tel: +84.24.3974.1771 – Fax: +84.24.3974.1760

Website: www.cts.vn

Hotline: 1900.58.88.66