

**Thị trường thế giới**

**1D**

Dow Jones	27,773	-1.34%
S&P 500	3,361	-1.40%
Nikkei	23,423	-0.05%
Shanghai	3,218	-0.20%
Hang Sheng	24,203	0.93%
FTSE 100	5,946	-0.07%
VIX	29	-0.44%

**Thị trường Việt Nam**

**VN-Index VN30**

VN-Index	919.7	870.9
1D	0.44%	-0.06%
YTD	-4.29%	-0.93%
GTGD (tỷ VND)	8,784.49	4,194.67
Vốn hoá (tỷ VND)	3,311,947	2,467,531
NĐTNN (tỷ VND)	-192.67	-175.50
Tự doanh (tỷ VND)	16.19	-175.20
P/E	15.1	12.1
P/B	2.0	2.0

**Lợi suất TPCP**

**YTD**

Việt Nam 3 tháng	0.58%	-61.5%
Việt Nam 3 năm	0.73%	-56.2%
Việt Nam 10 năm	2.51%	-29.5%
Mỹ 3 tháng	0.08%	-94.6%
Mỹ 2 năm	0.15%	-90.3%
Mỹ 10 năm	0.77%	-59.7%

**Giá hàng hoá**

**1D**

Dầu Brent (USD/thùng)	42.3	-0.89%
Vàng (USD/ounce)	1,889	-0.66%

**Tỷ giá**

**1D**

USD/VND	23,199	0.03%
EUR/VND	27,231	0.50%
JPY/VND	21,911	0.27%
CNY/VND	3,416	0.03%

**Lãi suất liên ngân hàng**

**YTD**

Qua đêm	0.09%	-94.0%
1 tuần	0.13%	-94.6%
2 tuần	0.18%	-93.7%
1 tháng	0.29%	-92.1%

**NHẬN ĐỊNH VÀ KHUYẾN NGHỊ**

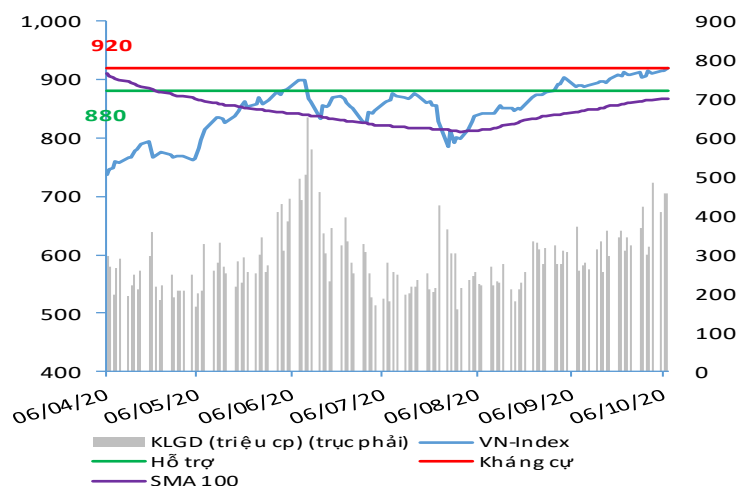
Hệ thống đánh giá và phân loại trạng thái diễn biến của CTS ghi nhận mức điểm đánh giá tổng quan của chỉ số VN-Index đạt **+41.18 điểm** và chỉ số VN30 đạt **+44.12 điểm**; tương đương với diễn biến thị trường tăng giá. Nhóm VN30 nhìn chung đang nhỉnh hơn so với thị trường chung.

Diễn biến ngắn hạn cho thấy chỉ số VN-Index tạo đáy gần ngưỡng hỗ trợ tâm lý 900 điểm rồi bật tăng khá mạnh nhờ dòng tiền tham gia giải ngân khá tốt đặc biệt là tại nhóm VN30, góp phần giúp nâng đỡ thị trường và tạo động lực lan toả ra các nhóm cổ phiếu khác, đặc biệt là nhóm vốn hoá nhỏ và vừa.

Chỉ số VN-Index đang tiến vào trong vùng kháng cự 918 – 933 điểm, do đó nhà đầu tư nên thận trọng với các nhịp rung lắc đồng thời duy trì tỷ lệ danh mục đầu tư ở mức cân bằng. Bên cạnh đó, ngưỡng 900 điểm được tiếp tục kỳ vọng sẽ là ngưỡng hỗ trợ tâm lý của chỉ số và ngưỡng 880 điểm là ngưỡng hỗ trợ kỹ thuật.

Các nhóm cổ phiếu nên được lưu ý bao gồm nhóm cổ phiếu chứng khoán, ngân hàng, thủy sản, dệt may, nguyên vật liệu, BĐS khu công nghiệp và những cổ phiếu có kỳ vọng KHQD Quý 3 tốt.

**VN-INDEX**



Nguồn: Bloomberg, Fiinpro, CTS tổng hợp

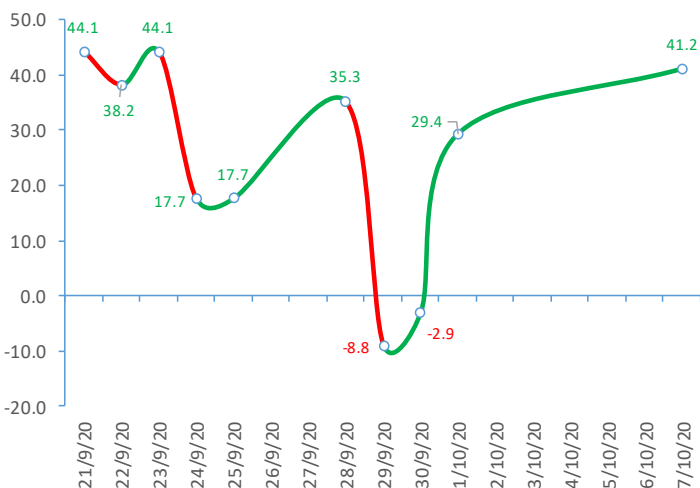
## ĐIỂM ĐÁNH GIÁ VN-INDEX 07/10/2020

Nhóm chỉ báo	Chỉ báo	Điểm
Xu hướng	EMA (3); EMA (10) & SMA (20)	9
Định hướng & Sức mạnh xu hướng	DMI & ADX	1
	RSI (14)	2
	MFI (14)	1
Dao động & Động lượng	Stochastic (14,3,3)	1
	MACD (12,26,9)	-2
	CMF	1
	OBV	2
Khối lượng	Volume	0
	Advance - Decline	-1

Điểm đánh giá chung **41.18**

Nhận Định **Diễn biến tăng giá**

## ĐIỂM ĐÁNH GIÁ VN-INDEX 10 PHIÊN GIAO DỊCH



## ĐIỂM ĐÁNH GIÁ CỔ PHIẾU VN30 07/10/2020

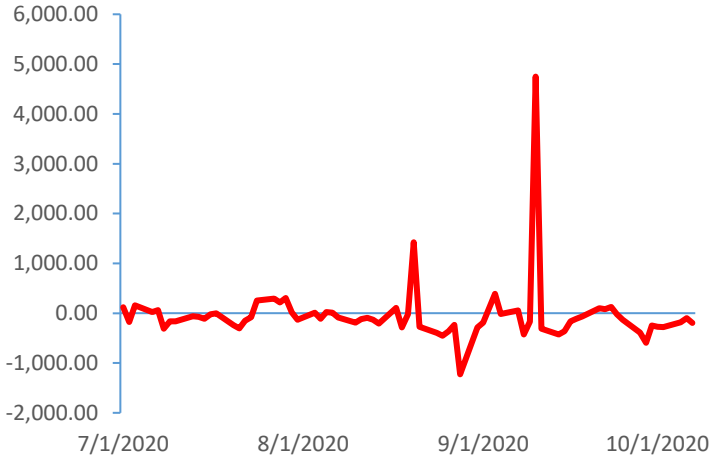
STT	Mã CK	Điểm	Trạng thái
1	BID	65.0	Tăng giá mạnh
2	BVH	56.2	Tăng giá mạnh
3	CTG	62.7	Tăng giá mạnh
4	FPT	40.6	Tăng giá
5	GAS	56.3	Tăng giá mạnh
6	HDB	47.2	Tăng giá
7	HPG	53.6	Tăng giá mạnh
8	MBB	49.2	Tăng giá
9	MSN	39.9	Tăng giá
10	MWG	45.3	Tăng giá
11	PLX	55.5	Tăng giá mạnh
12	PNJ	42.1	Tăng giá
13	POW	46.9	Tăng giá
14	REE	41.9	Tăng giá
15	SSI	57.9	Tăng giá mạnh
16	STB	54.7	Tăng giá mạnh
17	TCB	52.9	Tăng giá mạnh
18	VCB	58.5	Tăng giá mạnh
19	VHM	35.4	Tăng giá
20	VIC	35.6	Tăng giá
21	VJC	38.9	Tăng giá
22	VNM	33.1	Tăng giá
23	VPB	61.6	Tăng giá mạnh
24	VRE	49.7	Tăng giá

## THANG ĐIỂM ĐÁNH GIÁ



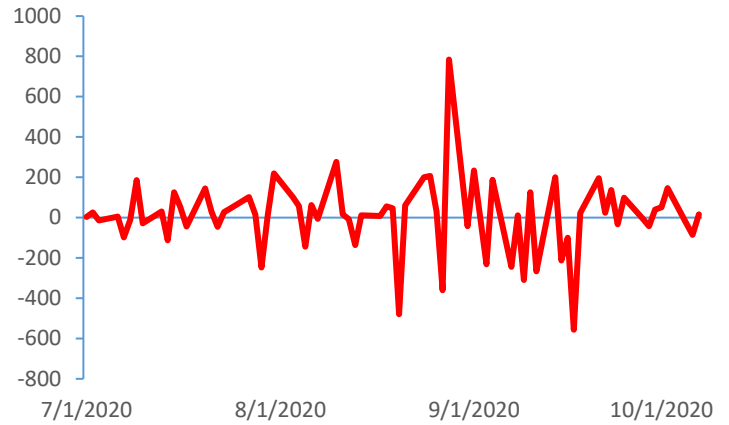
**GIAO DỊCH KHỔ NGOẠI**

Giá trị giao dịch ròng NĐTNN (tỷ đồng)

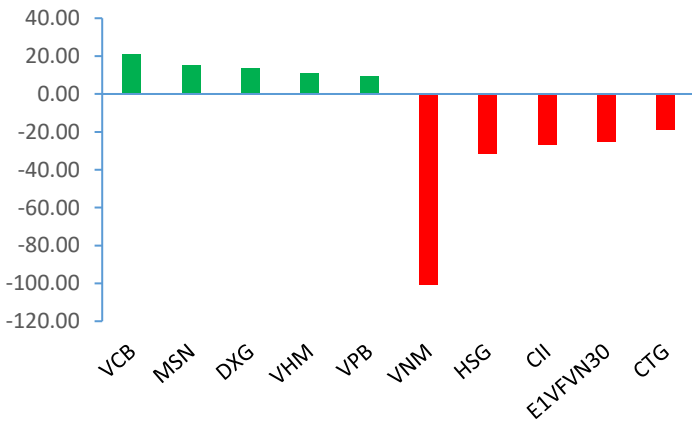


**GIAO DỊCH TỰ DOANH**

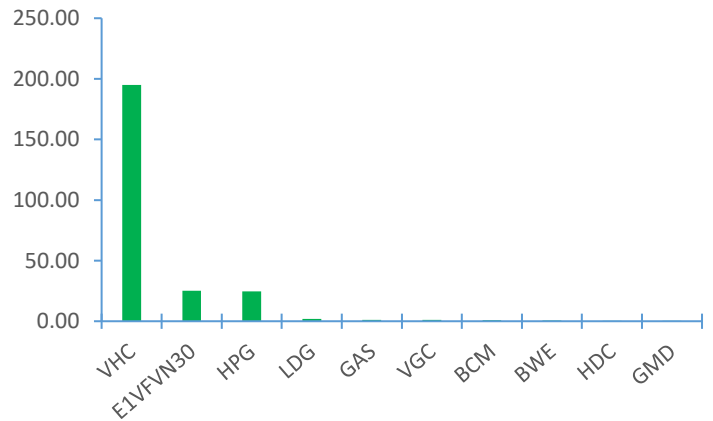
Giá trị giao dịch ròng của tự doanh (tỷ đồng)



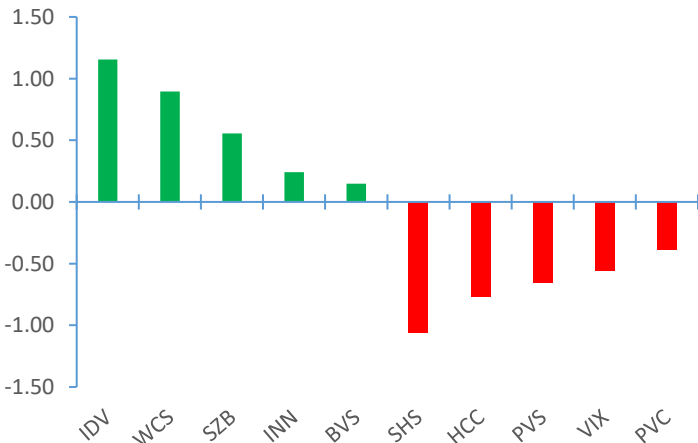
Top cổ phiếu mua bán ròng của NĐTNN trên HSX (tỷ đồng)



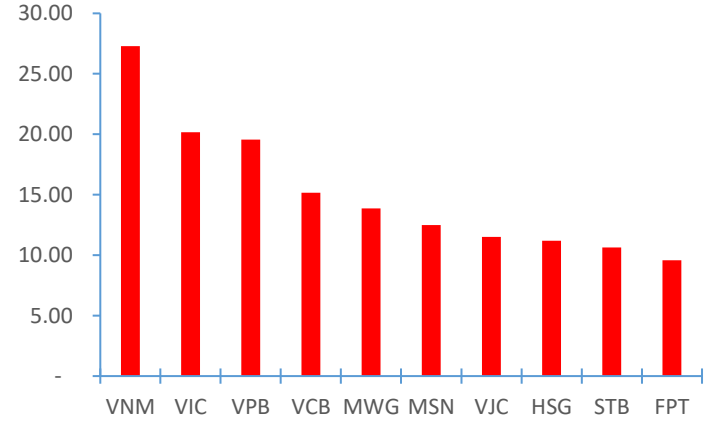
Top cổ phiếu mua ròng của tự doanh trên HSX (tỷ đồng)



Top cổ phiếu mua bán ròng của NĐTNN trên HNX (tỷ đồng)



Top cổ phiếu bán ròng của tự doanh trên HSX (tỷ đồng)



Nguồn: Bloomberg, Fiipro

## TIN KINH TẾ TÀI CHÍNH

### Điểm tin

### Nội dung

Giá vàng thế giới nối tiếp đà sụt giảm trong phiên giao dịch ngày 06/10/2020

Giá vàng ngày 6/10 giảm 2%, nối đà lao dốc của Phố Wall, sau khi ông Trump thông báo dừng đàm phán gói kích thích tiếp theo cho đến sau bầu cử Mỹ. Ngoài ra, việc đồng USD tiếp tục mạnh lên cũng tác động tiêu cực đến giá vàng.

Kết phiên, giá vàng giao ngay giảm 1,4% xuống 1,886.01 USD/ounce; vàng kỳ hạn tháng 12/2020 giảm 1,6% xuống 1,890.20 USD/ounce.

Kinh tế Mỹ sẽ phục hồi mạnh hơn nếu có thêm gói cứu trợ

Đây là nhận định được Chủ tịch Ngân hàng Dự trữ Liên bang Mỹ (Fed) Jerome Powell đưa ra một buổi hội thảo của Hiệp hội Kinh tế Kinh doanh Quốc gia Mỹ (NABE) tổ chức trực tuyến ngày 6/10. Ông Powell cũng cho biết so với tháng Năm và tháng Sáu, tốc độ phục hồi của nền kinh tế đầu tư thế giới đã chững lại trong những tháng gần đây do sức ảnh hưởng của gói kích thích tài chính giảm dần.

Các TTCK châu Á giảm điểm trong phiên giao dịch ngày 07/10/2020

Nguyên nhân do giới đầu tư phản ứng với việc Tổng thống Mỹ Donald Trump thông báo dừng đàm phán với phe Dân chủ về gói hỗ trợ kinh tế tiếp theo cho đến sau bầu cử.

Kết phiên, chỉ số Hang Seng của Hồng Kông giảm 0.25%. Chỉ số Nikkei 225 của Nhật Bản giảm 0.44%, Topix giảm 0.47%. Thị trường Hàn Quốc cũng đi xuống, Kospi mất 0.14%.

Thương mại toàn cầu suy giảm 9.2% trong năm 2020

Trong dự báo trước đây, WTO cho biết thương mại toàn cầu sẽ giảm 12.9% trong năm 2020, tuy nhiên trong dự báo mới nhất, con số này hiện đã được sửa đổi thành 9.2% trong năm nay. Tăng trưởng thương mại toàn cầu cũng được dự báo ở mức 7.2% vào năm tới, thay vì 21.3% như dự báo trước đó. WTO cũng cho biết việc nhanh chóng bào chế loại vaccine hiệu quả ngừa COVID-19 có thể làm tăng niềm tin và thúc đẩy tăng trưởng 1 - 2 điểm phần trăm vào năm 2021, và sẽ tăng thêm 3 điểm phần trăm cho tốc độ tăng trưởng thương mại.

Tăng trưởng tín dụng của các ngân hàng ghi nhận dấu hiệu khả quan

Tại buổi họp báo thường kỳ Chính phủ tháng 9 vừa diễn ra mới đây, Phó Thống đốc Thường trực NHNN Đào Minh Tú cho biết, đến cuối tháng 9, tín dụng tăng 6.1%, cao hơn nhiều so với mức tăng 5.12% tại thời điểm 22/9 mà Tổng cục Thống kê công bố trước đó. Có được kết quả này là do hoạt động sản xuất kinh doanh đã khởi sắc hơn sau khi dịch bệnh trong nước cơ bản được kiểm soát, nhiều nền kinh tế lớn trên thế giới cũng đã mở cửa hoạt động trở lại. Bên cạnh đó còn do mặt bằng lãi suất đang có xu hướng giảm mạnh sau các động thái điều hành của NHNN

## TIN DOANH NGHIỆP

Mã CK	Điểm tin	Nội dung
GAS	Công bố số liệu ước tính KQKD 9 tháng đầu năm 2020	Cụ thể, PV Gas đã tiếp nhận 6,978m <sup>3</sup> khí ẩm, vượt kế hoạch 9 tháng. Sản xuất và cung cấp gần 6,800 triệu m <sup>3</sup> khí khô, bằng 103% kế hoạch 9 tháng. Sản xuất và kinh doanh gần 1,450 ngàn tấn LPG, vượt 51% kế hoạch 9 tháng và hoàn thành kế hoạch cả năm 2020. Sản xuất và cung cấp 44,500 tấn condensate, bằng vượt 9% kế hoạch 9 tháng.
PAN	Công bố thông tin chào mua 4,8 triệu cổ phiếu VFG	Theo đó, số lượng cổ phiếu chào mua là 4,813,780 cổ phiếu, tương đương 15% vốn điều lệ của Công ty Cổ phần Khử Trùng Việt Nam. Giá chào mua là 50,000 đồng/cổ phiếu. Thời gian dự kiến từ 08/10 đến 09/11/2020. Sau giao dịch, PAN dự kiến sở hữu 56.25% vốn điều lệ của VFG.
HSG	Công bố số liệu ước tính quý IV niên độ tài chính 2019 - 2020	HSG cho biết tổng sản lượng tiêu thụ đạt 525,277 tấn, tăng 28% so với quý trước và tăng 46% so với cùng kỳ năm trước. Trong đó, sản lượng xuất khẩu đạt 275,668 tấn, chiếm tỷ trọng 52.35% và tăng 154% so với cùng kỳ. Đây là lần đầu tiên doanh nghiệp công bố sản lượng theo quý.
TCL	Thông báo trả cổ tức đợt 3/2019	TCL thông báo chốt danh sách cổ đông để chi trả cổ tức lần 3 năm 2019 bằng tiền mặt tỷ lệ 30%. Ngày đăng ký cuối cùng vào 28/10/2020 và thời gian thanh toán dự kiến trong tháng 11. Với hơn 30 triệu cổ phiếu đang lưu hành, số tiền chi ra khoảng 90 tỷ đồng.
PTB	Thông báo kế hoạch lấn sân sang mảng bất động sản	Công ty cho biết đang đầu tư Chung cư Phu Tai Residence tổng vốn 1,000 tỷ đồng, là dự án thử nghiệm trong mảng bất động sản. Đáng chú ý, nguồn thu chính của PTB vẫn đến từ kinh doanh đá, kinh doanh gỗ và phân phối ô tô.
CII	Thông báo trả cổ tức đợt 1/2019	Ngày 22/10 là ngày giao dịch không hưởng quyền nhận cổ tức đợt 1 năm 2019, ngày đăng ký cuối cùng là 23/10. Theo đó, cổ tức sẽ được trả bằng tiền mặt theo tỷ lệ 10%, thanh toán bắt đầu từ ngày 30/11/2020.

Nguồn: CTS tổng hợp

## TUYÊN BỐ MIỄN TRÁCH NHIỆM

Bản quyền năm 2020 thuộc về Công ty Cổ phần Chứng khoán Ngân hàng Công thương Việt Nam (VietinBank Securities). Những thông tin sử dụng trong báo cáo được thu thập từ những nguồn đáng tin cậy và VietinBank Securities không chịu trách nhiệm về tính chính xác của chúng. Quan điểm thể hiện trong báo cáo này là của (các) tác giả và không nhất thiết liên hệ với quan điểm chính thức của VietinBank Securities. Không một thông tin cũng như ý kiến nào được viết ra nhằm mục đích quảng cáo hay khuyến nghị mua/bán bất kỳ chứng khoán nào. Báo cáo này không được phép sao chép, tái bản bởi bất kỳ cá nhân hoặc tổ chức nào khi chưa được phép của VietinBank Securities.

## LIÊN HỆ

Hội Sở VietinBank Securities:

306 Bà Triệu, Quận Hai Bà Trưng, Hà Nội.

Tel: +84.24.3974.1771 – Fax: +84.24.3974.1760

Website: [www.cts.vn](http://www.cts.vn)

Hotline: 1900.58.88.66