

Thị trường thế giới

1D

Dow Jones	28,133	-0.56%
S&P 500	3,427	-0.81%
Nikkei	23,090	-0.50%
Shanghai	3,293	-1.87%
Hang Seng	24,591	-0.42%
FTSE 100	5,850	0.88%
VIX	31	-8.48%

Thị trường Việt Nam

VN-Index VN30

VN-Index	892.1	827.7
1D	-1.04%	-1.53%
YTD	-7.17%	-5.84%
GTGD (tỷ VND)	7,587.74	3,515.51
Vốn hoá (tỷ VND)	3,252,265	2,458,031
NĐTNN (tỷ VND)	54.11	21.98
Tự doanh (tỷ VND)	-244.62	-128.52
P/E	14.6	11.5
P/B	2.0	1.9

Lợi suất TPCP

YTD

Việt Nam 3 tháng	0.65%	-57.1%
Việt Nam 3 năm	1.05%	-36.6%
Việt Nam 10 năm	2.95%	-13.6%
Mỹ 3 tháng	0.09%	-93.6%
Mỹ 2 năm	0.14%	-90.9%
Mỹ 10 năm	0.71%	-62.6%

Giá hàng hoá

1D

Dầu Brent (USD/thùng)	42.1	-1.41%
Vàng (USD/ounce)	1,930	0.22%

Tỷ giá

1D

USD/VND	23,176	-0.03%
EUR/VND	27,473	0.15%
JPY/VND	21,828	-0.09%
CNY/VND	3,393	-0.20%

Lãi suất liên ngân hàng

YTD

Qua đêm	0.10%	-93.4%
1 tuần	0.18%	-92.9%
2 tuần	0.21%	-92.7%
1 tháng	0.29%	-91.9%

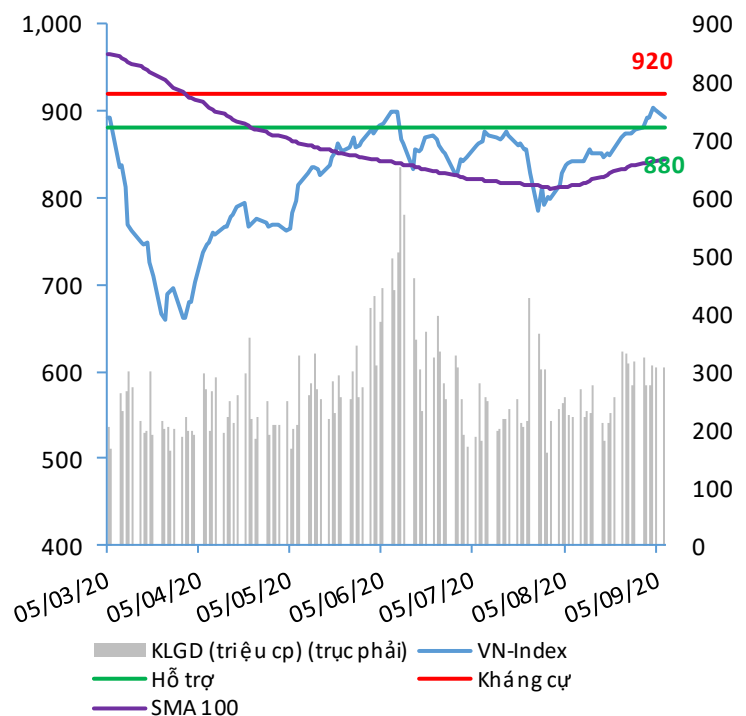
NHẬN ĐỊNH VÀ KHUYẾN NGHỊ

Hệ thống đánh giá và phân loại trạng thái diễn biến của CTS ghi nhận mức điểm đánh giá tổng quan của chỉ số VN-Index đạt +32.35 điểm và chỉ số VN30 đạt +35.29 điểm; tương đương với diễn biến thị trường vẫn nằm tăng giá trung hạn.

Diễn biến ngắn hạn, VnIndex có thể điều chỉnh giảm kiểm tra lại ngưỡng hỗ trợ ngắn hạn là 878 điểm.

Chỉ số VN-Index nhìn chung vẫn nằm trong xu hướng tăng điểm tuy nhiên cần thận trọng với các giao dịch ngắn hạn. Chúng tôi dự báo VnIndex có thể sẽ giảm về vùng 878 điểm sau đó chinh phục 900 điểm 1 lần nữa. Do vậy, nhà đầu tư vẫn nên thận trọng nếu có ý định tham gia giải ngân trong khoảng thời gian này khi dòng tiền không có tính chất lan toả đồng đều mà chỉ tập trung ở một số dòng cổ phiếu nhất định như thủy sản, ngân hàng, chứng khoán và vật liệu xây dựng.

VN-INDEX



Nguồn: Bloomberg, Fiinpro, CTS tổng hợp

ĐIỂM ĐÁNH GIÁ VN-INDEX 07/09/2020

Nhóm chỉ báo	Chỉ báo	Điểm
Xu hướng	EMA (3); EMA (10) & SMA (20)	5
Định hướng & Sức mạnh xu hướng	DMI & ADX	2
Dao động & Động lượng	RSI (14)	0
	MFI (14)	0
	Stochastic (14,3,3)	-1
	MACD (12,26,9)	3
	CMF	0
Khối lượng	OBV	0
	Volume	0
Độ rộng	Advance - Decline	2

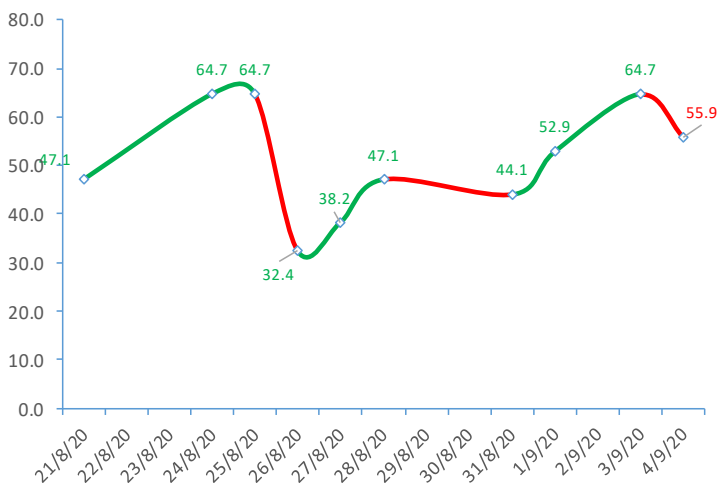
Điểm đánh giá chung **32.35**

Nhận Định **Diễn biến tăng giá**

ĐIỂM ĐÁNH GIÁ CỔ PHIẾU VN30 07/09/2020

STT	Mã CK	Điểm	Trạng thái
1	BID	52.0	Tăng giá mạnh
2	BVH	44.9	Tăng giá
3	CTG	50.1	Tăng giá mạnh
4	FPT	32.5	Tăng giá
5	GAS	45.1	Tăng giá
6	HDB	37.7	Tăng giá
7	HPG	42.9	Tăng giá
8	MBB	39.4	Tăng giá
9	MSN	31.9	Tăng giá
10	MWG	36.2	Tăng giá
11	PLX	44.4	Tăng giá
12	PNJ	33.7	Tăng giá
13	POW	37.5	Tăng giá
14	REE	33.5	Tăng giá
15	SSI	46.3	Tăng giá
16	STB	43.8	Tăng giá
17	TCB	42.3	Tăng giá
18	VCB	46.8	Tăng giá
19	VHM	28.3	Tăng giá
20	VIC	28.5	Tăng giá
21	VJC	31.1	Tăng giá
22	VNM	26.5	Tăng giá
23	VPB	49.3	Tăng giá
24	VRE	39.8	Tăng giá

ĐIỂM ĐÁNH GIÁ VN-INDEX 10 PHIÊN GIAO DỊCH:

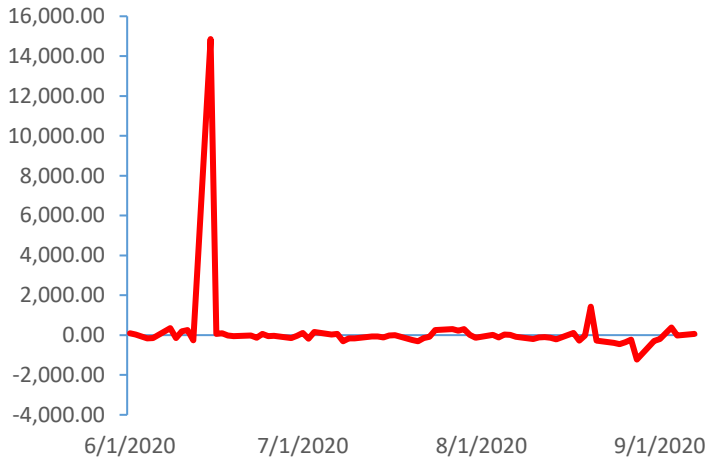


THANG ĐIỂM ĐÁNH GIÁ



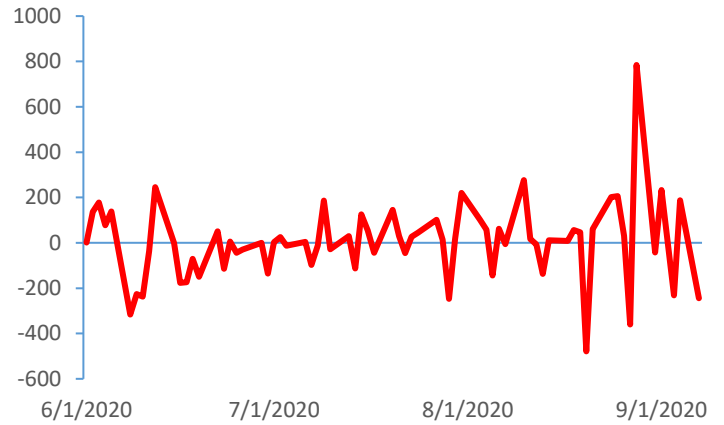
GIAO DỊCH KHỐI NGOẠI

Giá trị giao dịch ròng NĐTNN (tỷ đồng)

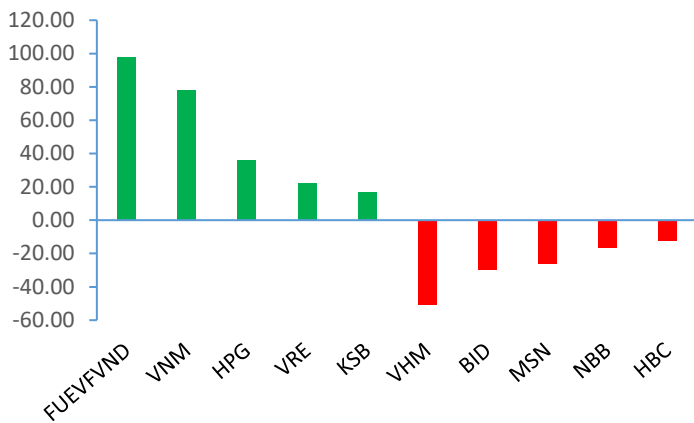


GIAO DỊCH TỰ DOANH

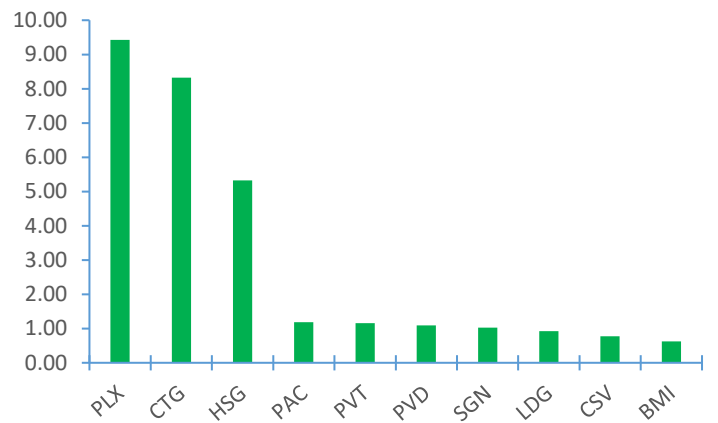
Giá trị giao dịch ròng của tự doanh (tỷ đồng)



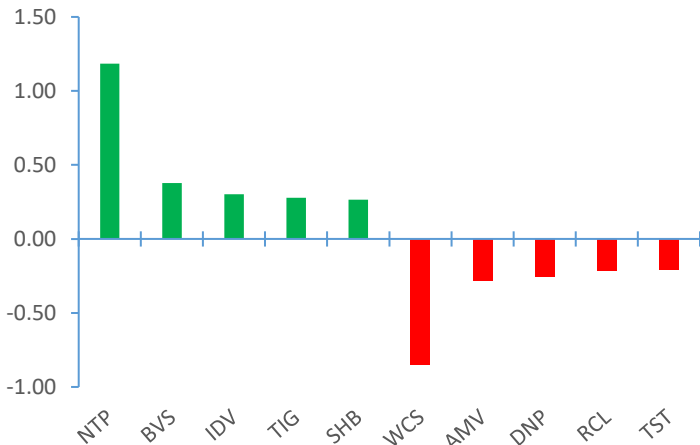
Top cổ phiếu mua bán ròng của NĐTNN trên HSX (tỷ đồng)



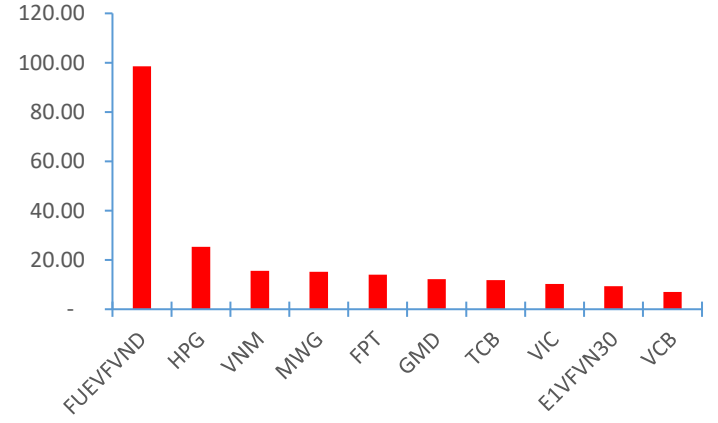
Top cổ phiếu mua ròng của tự doanh trên HSX (tỷ đồng)



Top cổ phiếu mua bán ròng của NĐTNN trên HNX (tỷ đồng)



Top cổ phiếu bán ròng của tự doanh trên HSX (tỷ đồng)



Nguồn: Bloomberg, Fiinpro

TIN KINH TẾ TÀI CHÍNH

Điểm tin

Nội dung

Giá dầu thế giới có phiên giảm điểm mạnh nhất kể từ tháng 6/2020

Nguyên nhân do giới đầu tư lo ngại kinh tế phục hồi chậm lại từ đại dịch Covid-19, đẩy lên mối lo ngại về nhu cầu dầu suy yếu. Ngoài ra, việc thị trường chứng khoán Mỹ giảm mạnh cùng số liệu tăng trưởng việc làm chậm lại cũng là nguyên nhân khiến thị trường suy giảm. Kết phiên, giá dầu Brent giảm 3.2% xuống 42,66 USD/thùng trong khi giá dầu WTI giảm 3.9% xuống 39.77 USD/thùng.

Xuất khẩu của Trung Quốc vượt kỳ vọng trong tháng 8, tăng 9.5% so với cùng kỳ

Dữ liệu vừa được Tổng cục Hải quan Trung Quốc công bố cho thấy xuất khẩu bằng đồng USD của Trung Quốc đã tăng 9.5% trong tháng 8 trong khi nhập khẩu giảm 2.1% so với cùng kỳ. Trong tháng 8, Trung Quốc công bố thặng dư thương mại 58,93 tỷ USD, vượt xa mức 50,5 tỷ USD mà các chuyên gia kinh tế dự đoán.

Thu ngân sách giảm mạnh trong tháng 8/2020

Tổng cục Thuế cho biết tính đến hết 8 tháng, tổng thu ngân sách ước đạt 752,615 tỷ đồng, bằng 60% so với dự toán, bằng 91.9% so với cùng kỳ năm 2019. Trong đó, thu từ đầu thô ước đạt 25,481 tỷ đồng, bằng 72.4% so với dự toán, bằng 64.4% so với cùng kỳ năm 2019. Thu nội địa ước đạt 727,134 tỷ đồng, bằng 59.6% so với dự toán, bằng 93.3% so với cùng kỳ.

Việt Nam ngày càng có nhiều lợi thế về thủy sản nhờ EVFTA

Theo báo cáo của Fitch Solutions, về tốc độ tăng trưởng trong 5 năm qua, xuất khẩu thủy sản chưa chế biến và đã chế biến tăng trưởng với tốc độ tăng trưởng kép hàng năm (CAGR) đạt 29.6% (về giá trị), trong khi tôm đông lạnh và tôm sú tăng trưởng với tốc độ CAGR đạt 10.9%/năm. Đối với các sản phẩm phi lê cá da trơn đông lạnh, tốc độ CAGR là 10.4%/năm. Trong khi đó, nhập khẩu các sản phẩm thủy sản của EU đã tăng trung bình 2.3%/năm về giá trị, và 1.9%/năm về số lượng tính từ năm 2013.

Xuất khẩu cao su mang về 1,15 tỷ USD trong 8 tháng đầu năm 2020

Theo ước tính của Cục Xuất khẩu (Bộ Công Thương), xuất khẩu cao su của Việt Nam trong tháng 8/2020 đạt 220 nghìn tấn, trị giá 267 triệu USD, tăng 8.5% về lượng và tăng 8.9% về trị giá so với tháng 7/2020; so với tháng 8/2019 tăng 21.5% về lượng và tăng 9.3% về trị giá, giá xuất khẩu bình quân giảm 10% so với cùng kỳ năm 2019 xuống còn 1,214 USD/tấn.

Lũy kế 8 tháng đầu năm 2020, xuất khẩu cao su ước đạt 905 nghìn tấn, trị giá 1,15 tỷ USD, giảm 5,9% về lượng và giảm 12,6% về trị giá so với cùng kỳ năm 2019, giá xuất khẩu bình quân giảm 7.2% so với cùng kỳ năm 2019, ở mức 1,272 USD/tấn.

TIN DOANH NGHIỆP

Mã CK	Điểm tin	Nội dung
BWE	Thông báo thành lập công ty con	BWE thông báo góp vốn thành lập Công ty cổ phần Xây lắp – Điện Biwase. Xây lắp – Điện Biwase được thành lập với vốn điều lệ là 80 tỷ đồng, trong đó Biwase góp 50,4 tỷ đồng, chiếm 63% vốn điều lệ. Được biết, Xây lắp – Điện Biwase hoạt động chủ yếu là sản xuất điện từ năng lượng mặt trời, lắp đặt hệ thống điện, hoạt động kiến trúc và tư vấn kỹ thuật có liên quan.
WCS	Thông báo chốt danh sách cổ đông trả cổ tức đợt 2 năm 2019	WCS thông báo chốt danh sách cổ đông thực hiện chi trả cổ tức đợt 2 năm 2019 với tỷ lệ 258%. Với 2,5 triệu cổ phiếu đang lưu hành, doanh nghiệp sẽ chi khoảng 64,5 tỷ đồng. Ngày ĐKCC vào 17/09/2020 và thời gian thanh toán dự kiến 01/10/2020.
HDB	Thông báo tỷ lệ sở hữu của nhà đầu tư nước ngoài	HĐQT HDBank đã thông qua quyết định cố định tỷ lệ sở hữu của nhà đầu tư nước ngoài (FOL- Foreign Ownership Limit) ở mức 21,5% vốn điều lệ. Mục đích nhằm phục vụ kế hoạch với đối tác chiến lược. Đồng thời với việc cố định FOL ở mức 21,5%, HDBank cũng quyết định triển khai phát hành trái phiếu chuyển đổi quốc tế. Tổng khối lượng phát hành 160 triệu USD. Trái phiếu sẽ được tính bổ sung vốn tự có cấp 2 của HDBank.
TCM	Công bố KQKD tháng 8/2020	TCM cho biết doanh thu tháng 8 đạt 13,7 triệu USD (315 tỷ đồng), giảm 6% so với tháng 8/2019. Song, LNST ước đạt 1 triệu USD (23 tỷ đồng), cao hơn 41% cùng kỳ năm trước. Lũy kế 8 tháng, doanh thu công ty đạt 102 triệu USD (2,346 tỷ đồng), thực hiện 63% kế hoạch năm và giảm 4% so với cùng kỳ năm trước. LNST đạt 7 triệu USD (161 tỷ đồng), thực hiện 88% kế hoạch năm và tăng 3% so với cùng kỳ năm trước.
KBC	Đính chính kết quả BCTC giữa niên độ sau soát xét	Theo đó, lợi nhuận sau thuế cổ đông công ty mẹ nửa đầu năm là 50,8 tỷ đồng, chỉ giảm 8% so với số liệu trong báo cáo tự lập, thay vì giảm 73% trong thông báo trước đó (15,1 tỷ đồng). Lợi nhuận sau thuế cổ đông không kiểm soát giảm từ 90,1 tỷ đồng xuống còn 54,2 tỷ đồng sau đính chính. Lãi cơ bản trên cổ phiếu tăng lên 108 đồng/cp.
VGT	Thông báo chốt danh sách cổ đông trả cổ tức năm 2019	VGT thông báo chốt danh sách cổ đông thực hiện quyền nhận trả cổ tức năm 2019 với tỷ lệ 5%. Với 500 triệu cổ phiếu đang lưu hành, công ty dự chi số tiền 250 tỷ đồng. Ngày đăng ký cuối cùng vào 21/09/2020 và thời gian thanh toán dự kiến 29/09/2020.

Nguồn: CTS tổng hợp

TUYÊN BỐ MIỄN TRÁCH NHIỆM

Bản quyền năm 2020 thuộc về Công ty Cổ phần Chứng khoán Ngân hàng Công thương Việt Nam (VietinBank Securities). Những thông tin sử dụng trong báo cáo được thu thập từ những nguồn đáng tin cậy và VietinBank Securities không chịu trách nhiệm về tính chính xác của chúng. Quan điểm thể hiện trong báo cáo này là của (các) tác giả và không nhất thiết liên hệ với quan điểm chính thức của VietinBank Securities. Không một thông tin cũng như ý kiến nào được viết ra nhằm mục đích quảng cáo hay khuyến nghị mua/bán bất kỳ chứng khoán nào. Báo cáo này không được phép sao chép, tái bản bởi bất kỳ cá nhân hoặc tổ chức nào khi chưa được phép của VietinBank Securities.

LIÊN HỆ

Hội Sở VietinBank Securities:

306 Bà Triệu, Quận Hai Bà Trưng, Hà Nội.

Tel: +84.24.3974.1771 – Fax: +84.24.3974.1760

Website: www.cts.vn

Hotline: 1900.58.88.66