

**Thị trường thế giới**

**1D**

Dow Jones	29,101	1.59%
S&P 500	3,581	1.54%
Nikkei	23,466	0.94%
Shanghai	3,385	-0.58%
Hang Seng	24,996	-0.49%
FTSE 100	5,987	0.78%
VIX	26	-1.39%

**Thị trường Việt Nam**

**VN-Index**

**VN30**

VN-Index	904.0	843.6
1D	1.37%	1.40%
YTD	-5.93%	-4.03%
GTGD (tỷ VND)	7,659.25	4,076.48
Vốn hoá (tỷ VND)	3,174,824	2,429,251
NĐTNN (tỷ VND)	390.22	545.62
Tự doanh (tỷ VND)	-232	-220.23
P/E	15.0	11.7
P/B	2.0	1.9

**Lợi suất TPCP**

**YTD**

Việt Nam 3 tháng	0.41%	-73.0%
Việt Nam 3 năm	1.24%	-25.6%
Việt Nam 10 năm	2.94%	-13.7%
Mỹ 3 tháng	0.06%	-95.6%
Mỹ 2 năm	0.13%	-91.3%
Mỹ 10 năm	0.66%	-65.5%

**Giá hàng hoá**

**1D**

Dầu Brent (USD/thùng)	44.1	-0.83%
Vàng (USD/ounce)	1,935	-0.11%

**Tỷ giá**

**1D**

USD/VND	23,175	-0.04%
EUR/VND	27,458	0.87%
JPY/VND	21,814	0.01%
CNY/VND	3,392	-0.11%

**Lãi suất liên ngân hàng**

**YTD**

Qua đêm	0.11%	-92.7%
1 tuần	0.18%	-92.9%
2 tuần	0.23%	-92.2%
1 tháng	0.33%	-90.8%

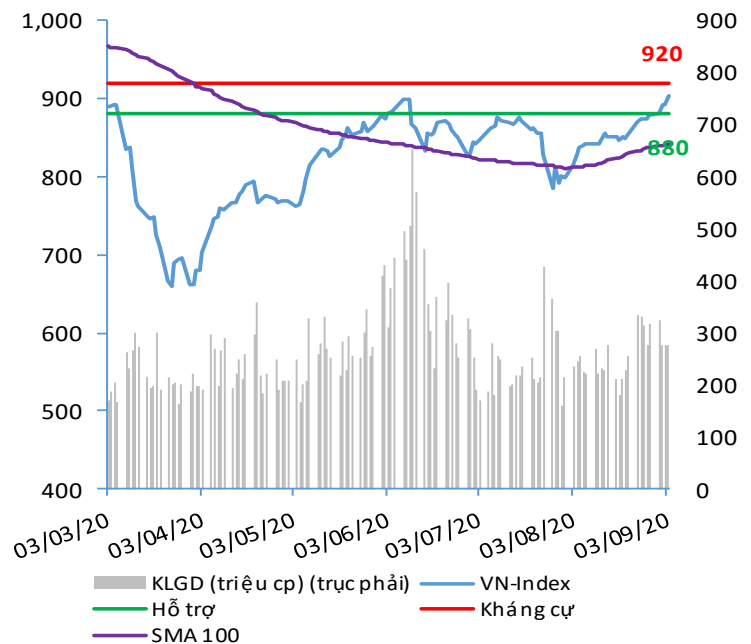
**NHẬN ĐỊNH VÀ KHUYẾN NGHỊ**

Hệ thống đánh giá và phân loại trạng thái diễn biến của CTS ghi nhận mức điểm đánh giá tổng quan của chỉ số VN-Index đạt +64.71 điểm và chỉ số VN30 đạt +58.82 điểm; tương đương với diễn biến thị trường tăng giá mạnh.

Diễn biến ngắn hạn tiếp tục duy trì kịch bản tích cực cho khoảng thời gian T+10. Bên cạnh đó, diễn biến T+3 tiếp tục ghi nhận kịch bản cải thiện khả quan nhờ lực mua vào khá mạnh.

Chỉ số VN-Index nhìn chung vẫn duy trì được xu hướng tăng điểm khá tích cực với đích đến tại ngưỡng kháng cự 920 điểm. Tuy vậy, nhà đầu tư vẫn nên thận trọng nếu có ý định tham gia giải ngân trong khoảng thời gian này do dòng tiền không có tính chất lan toả đồng đều mà chỉ tập trung ở một số dòng cổ phiếu nhất định như thủy sản, ngân hàng, chứng khoán và vật liệu xây dựng.

**VN-INDEX**



Nguồn: Bloomberg, Fiinpro, CTS tổng hợp

## ĐIỂM ĐÁNH GIÁ VN-INDEX 03/09/2020

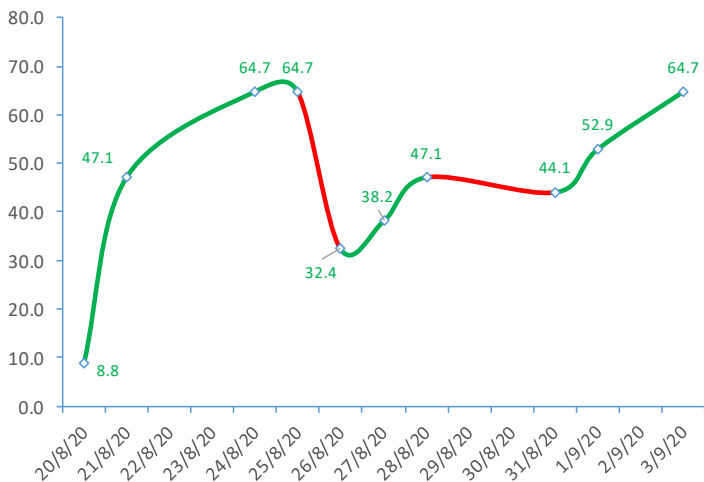
Nhóm chỉ báo	Chỉ báo	Điểm
Xu hướng	EMA (3); EMA (10) & SMA (20)	9
Định hướng & Sức mạnh xu hướng	DMI & ADX	2
	RSI (14)	2
	MFI (14)	3
Dao động & Động lượng	Stochastic (14,3,3)	0
	MACD (12,26,9)	3
	CMF	0
	OBV	2
Khối lượng	Volume	0
	Advance - Decline	1

Điểm đánh giá chung **64.71**

Nhận Định

**Diễn biến tăng giá mạnh**

## ĐIỂM ĐÁNH GIÁ VN-INDEX 10 PHIÊN GIAO DỊCH:



## ĐIỂM ĐÁNH GIÁ CỔ PHIẾU VN30 03/09/2020

STT	Mã CK	Điểm	Trạng thái
1	BID	86.6	Tăng giá rất mạnh
2	BVH	74.9	Tăng giá mạnh
3	CTG	83.6	Tăng giá rất mạnh
4	FPT	54.1	Tăng giá mạnh
5	GAS	75.1	Tăng giá rất mạnh
6	HDB	62.9	Tăng giá mạnh
7	HPG	71.5	Tăng giá mạnh
8	MBB	65.6	Tăng giá mạnh
9	MSN	53.1	Tăng giá mạnh
10	MWG	60.4	Tăng giá mạnh
11	PLX	74.0	Tăng giá mạnh
12	PNJ	56.1	Tăng giá mạnh
13	POW	62.6	Tăng giá mạnh
14	REE	55.9	Tăng giá mạnh
15	SSI	77.2	Tăng giá rất mạnh
16	STB	73.0	Tăng giá mạnh
17	TCB	70.6	Tăng giá mạnh
18	VCB	78.0	Tăng giá rất mạnh
19	VHM	47.2	Tăng giá
20	VIC	47.5	Tăng giá
21	VJC	51.9	Tăng giá mạnh
22	VNM	44.1	Tăng giá
23	VPB	82.1	Tăng giá rất mạnh
24	VRE	66.3	Tăng giá mạnh

## THANG ĐIỂM ĐÁNH GIÁ

< -75 <

< -50 <

< -25 <

0

< +25 <

< +50 <

< +75 <

Giảm giá rất mạnh

Giảm giá mạnh

Giảm giá

Đi ngang

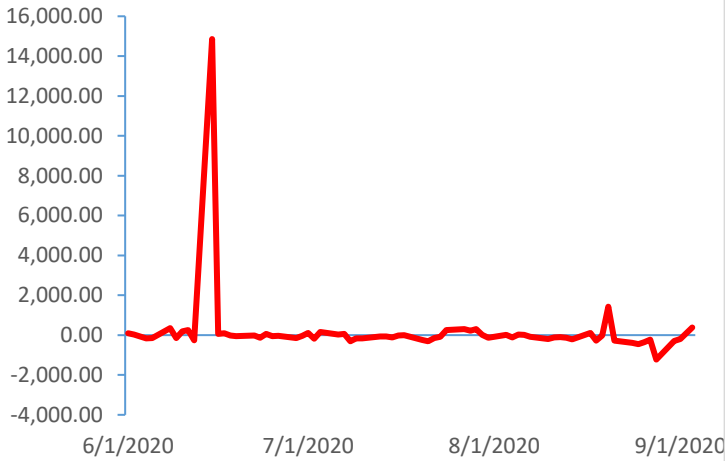
Tăng giá

Tăng giá mạnh

Tăng giá rất mạnh

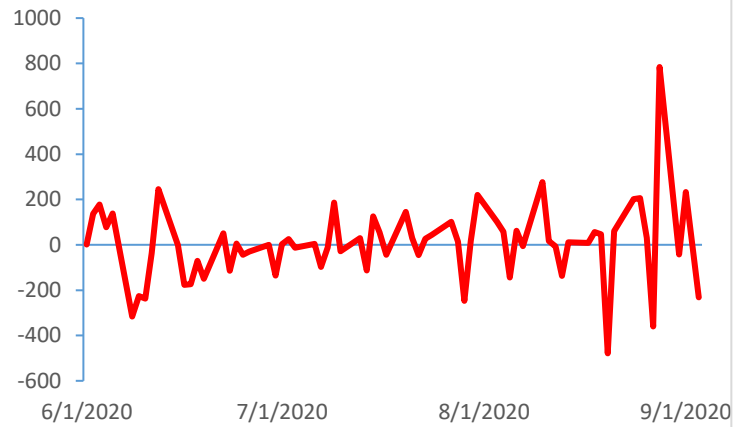
**GIAO DỊCH KHỎI NGOẠI**

Giá trị giao dịch ròng NĐTNN (tỷ đồng)

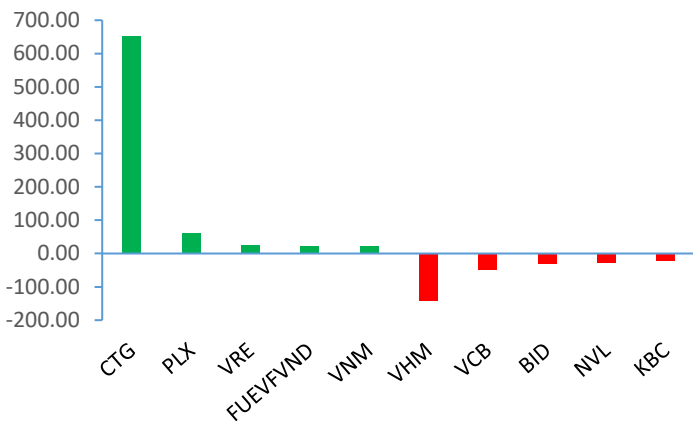


**GIAO DỊCH TỰ DOANH**

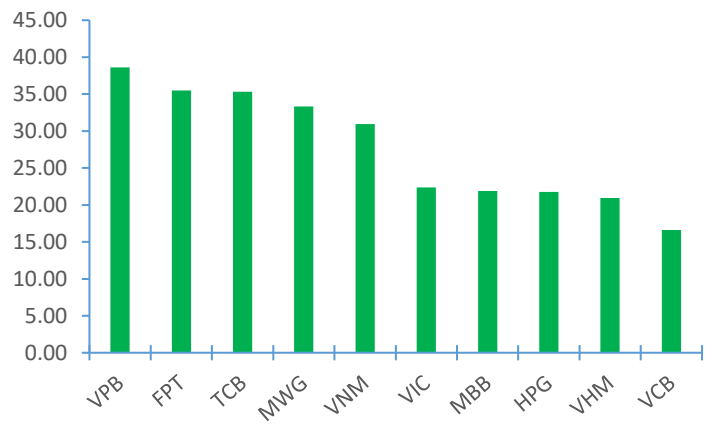
Giá trị giao dịch ròng của tự doanh (tỷ đồng)



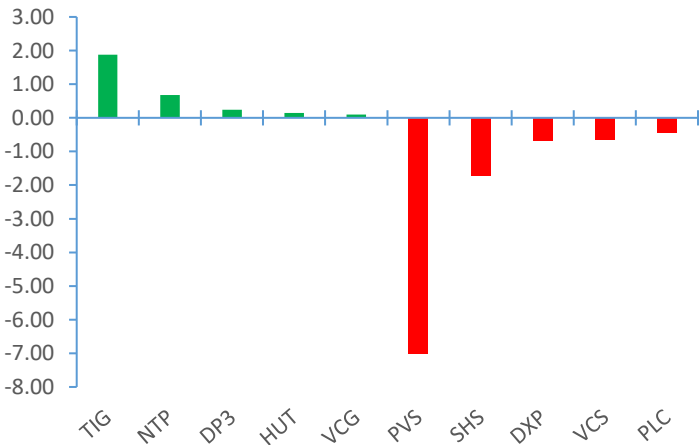
Top cổ phiếu mua bán ròng của NĐTNN trên HSX (tỷ đồng)



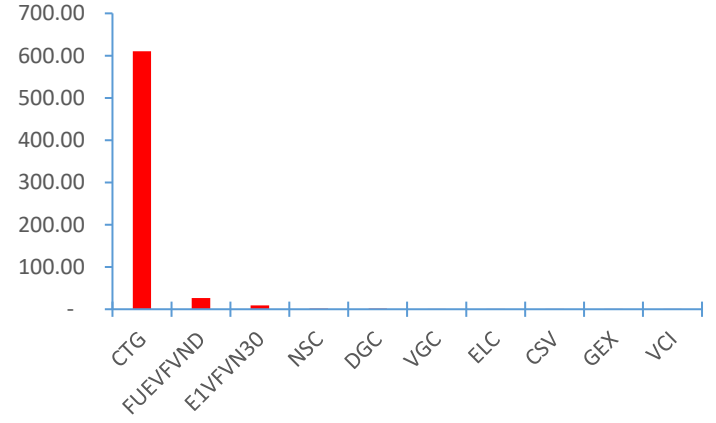
Top cổ phiếu mua ròng của tự doanh trên HSX (tỷ đồng)



Top cổ phiếu mua bán ròng của NĐTNN trên HNX (tỷ đồng)



Top cổ phiếu bán ròng của tự doanh trên HSX (tỷ đồng)



Nguồn: Bloomberg, Fiinpro

## TIN KINH TẾ TÀI CHÍNH

### Điểm tin

### Nội dung

Giá vàng thế giới giảm hơn 1.5% trong phiên giao dịch ngày 02/09/2020

Giá vàng giảm giảm hơn 1.5% do đồng USD tăng và lĩnh vực sản xuất của Mỹ hồi phục mạnh hơn dự kiến, đẩy lên kỳ vọng nền kinh tế bị ảnh hưởng bởi virus corona hồi phục.

Kết phiên, giá vàng giao ngay trên sàn LBMA giảm 1.6% xuống 1,939.66 USD/ounce và vàng kỳ hạn tháng 12/2020 trên sàn New York giảm 1.7% xuống 1,944.7 USD/ounce.

Kinh tế Úc suy thoái lần đầu tiên trong gần 30 năm

Theo Cục Thống kê Australia (ABS), trong quý II, GDP nước này giảm 7% so với quý trước đó. Đây là quý giảm thứ 2 liên tiếp và lớn nhất kể từ năm 1959. Con số này cũng cao hơn ước tính - 5,9% trước đó của các chuyên gia phân tích tại Refinitiv. Theo đó, việc đóng cửa các nhà hàng, khách sạn và các dịch vụ đã cho thấy ảnh hưởng rõ rệt khi tiêu dùng hộ gia đình giảm hơn 12%, chi tiêu cho các dịch vụ giảm gần 18%.

Mỹ rút ngắn thời hạn miễn thuế đối với hàng hóa trung Quốc

Văn phòng Đại diện Thương mại Mỹ (USTR) cho biết đã quyết định rút ngắn thời hạn miễn thuế với hàng loạt các mặt hàng nhập khẩu từ Trung Quốc tới cuối năm 2020, thay vì tiếp tục gia hạn 1 năm như trước đây. Trong các mặt hàng nằm trong danh sách rút ngắn thời hạn miễn thuế đợt này có đồng hồ thông minh, khẩu trang y tế, máy thở và các sản phẩm y tế khác. Quyết định gia hạn chỉ trong 4 tháng này được cho là để thúc đẩy Trung Quốc thực thi thỏa thuận thương mại giai đoạn I đã được ký kết giữa 2 nước hồi đầu năm.

Việt Nam tiếp tục giữ vững vị trí thứ 42 trong bảng xếp hạng đổi mới sáng tạo toàn cầu

Báo cáo của Tổ chức Sở hữu Trí tuệ Thế giới (WIPO) ghi nhận Việt Nam xếp thứ 42 trên 131 quốc gia và nền kinh tế trong bảng xếp hạng đổi mới sáng tạo toàn cầu, giữ vị trí số 1 trong nhóm 29 quốc gia cùng mức thu nhập. Đây là năm thứ hai liên tiếp Việt Nam giữ vị trí 42 trong bảng xếp hạng, tăng từ vị trí 71 vào năm 2014. Bên cạnh đó, Việt Nam cũng thuộc top 50 nền kinh tế đạt được tiến bộ đáng kể nhất trong bảng xếp hạng theo thời gian.

Xuất khẩu vào thị trường EU khả quan sau 1 tháng thực thi EVFTA

Theo thống kê của Bộ Công Thương, sau một tháng EVFTA thực thi, nhiều mặt hàng xuất khẩu có chuyển biến tích cực tại thị trường EU. Điển hình như xuất khẩu thủy sản. Từ đầu tháng 8 tới nay, mặt hàng này có số lượng đơn hàng tăng khoảng 10% so với tháng 7/2020, trong đó tăng trưởng nhiều nhất là tôm, mực... Bên cạnh thủy sản, gạo Việt xuất khẩu sang châu Âu cũng có những tín hiệu khả quan. Cụ thể, giá gạo xuất khẩu của Việt Nam vào thị trường EU đã tăng từ 80-200 USD/tấn tùy loại so với thời điểm trước khi EVFTA có hiệu lực.

## TIN DOANH NGHIỆP

Mã CK	Điểm tin	Nội dung
TNG	Công bố doanh số bán hàng tháng 8/2020	TNG cho biết doanh thu tiêu thụ tháng 8 đạt 613 tỷ đồng, tăng 11% so với cùng kỳ năm 2019, tăng 1.5% so với tháng 7. Các sản phẩm chủ yếu đóng góp vào tăng doanh thu là hàng áo jacket, quần cargo truyền thống, khẩu trang y tế, bộ bảo hộ chống dịch tiêu thụ trong nước và xuất khẩu. Lũy kế 8 tháng, công ty đạt doanh thu 3.058 tỷ đồng, bằng 97% so với cùng kỳ năm 2019.
VHC	Thông báo tăng vốn điều lệ tại công ty con	HĐQT công ty đã thông qua quyết định tăng vốn điều lệ tại Công ty TNHH MTV Thực Phẩm Vĩnh Phước từ 400 tỷ đồng lên 450 tỷ đồng. Được biết, Công ty TNHH MTV Thực Phẩm Vĩnh Phước hoạt động chính trong lĩnh vực chế biến bảo quản thủy sản và các sản phẩm từ thủy sản.
D2D	Thông báo trả cổ tức năm 2020	Ngày ĐKCC là 18/09/2020. D2D sẽ tiến hành trả cổ tức năm 2020 bằng tiền tỷ lệ 15%. Thanh toán dự kiến bắt đầu từ 30/09/2020. Như vậy, với 21,3 triệu cổ phiếu đang lưu hành, công ty dự kiến chi gần 32 tỷ đồng để trả cổ tức đợt này cho cổ đông.
KBC	Công bố BCTC giữa niên độ sau soát xét	Theo đó, lợi nhuận sau thuế giảm nhẹ 4% so với số liệu tự lập, còn 105 tỷ đồng. Tuy nhiên, lợi nhuận sau thuế cổ đông công ty mẹ giảm mạnh 73% còn 15 tỷ đồng, thấp nhất 7 năm. Công ty không có giải trình cho sự thay đổi này.
TDH	Công bố BCTC giữa niên độ sau soát xét	Theo đó, công ty lỗ ròng gần 20 tỷ đồng, gấp 3 lần con số tự lập trước đó. Theo giải trình, việc sụt giảm kinh doanh hợp nhất chủ yếu là do chi phí tài chính trong quý 2 tăng cao 108% so với cùng kỳ, trong khi công ty chưa kịp ghi nhận doanh thu, lợi nhuận từ dự án đã triển khai bán hàng như Centum Wealth (dự kiến sẽ ghi nhận vào cuối năm nay).
DBC	Công bố kết quả bán hàng tháng 7, 8/2020	DBC cho biết doanh thu 2 tháng vừa qua đạt 2,370 tỷ đồng; lợi nhuận sau thuế ước 261 tỷ đồng, bằng với 35% lợi nhuận 6 tháng đầu năm. Lũy kế 8 tháng năm 2020, Dabaco ghi nhận doanh thu 8,678 tỷ đồng, lợi nhuận sau thuế ước 1,011 tỷ đồng. Đây là mức lãi cao hơn nhiều so với các năm trước đó và vượt 121% kế hoạch năm.

Nguồn: CTS tổng hợp

## TUYÊN BỐ MIỄN TRÁCH NHIỆM

Bản quyền năm 2020 thuộc về Công ty Cổ phần Chứng khoán Ngân hàng Công thương Việt Nam (VietinBank Securities). Những thông tin sử dụng trong báo cáo được thu thập từ những nguồn đáng tin cậy và VietinBank Securities không chịu trách nhiệm về tính chính xác của chúng. Quan điểm thể hiện trong báo cáo này là của (các) tác giả và không nhất thiết liên hệ với quan điểm chính thức của VietinBank Securities. Không một thông tin cũng như ý kiến nào được viết ra nhằm mục đích quảng cáo hay khuyến nghị mua/bán bất kỳ chứng khoán nào. Báo cáo này không được phép sao chép, tái bản bởi bất kỳ cá nhân hoặc tổ chức nào khi chưa được phép của VietinBank Securities.

## LIÊN HỆ

Hội Sở VietinBank Securities:

306 Bà Triệu, Quận Hai Bà Trưng, Hà Nội.

Tel: +84.24.3974.1771 – Fax: +84.24.3974.1760

Website: [www.cts.vn](http://www.cts.vn)

Hotline: 1900.58.88.66