

Thị trường thế giới

1D

Dow Jones	27,996	0.01%
S&P 500	3,401	0.52%
Nikkei	23,476	0.09%
Shanghai	3,284	-0.36%
Hang Seng	24,736	0.01%
FTSE 100	6,089	-0.27%
VIX	25	-0.78%

Thị trường Việt Nam

VN-Index VN30

VN-Index	896.2	832.7
1D	0.00%	-0.08%
YTD	-6.74%	-5.27%
GTGD (tỷ VND)	5,049.80	1,868.68
Vốn hoá (tỷ VND)	3,236,632	2,420,721
NĐTNN (tỷ VND)	-164.4	-67.59
Tự doanh (tỷ VND)	-100.44	-84.55
P/E	14.7	11.6
P/B	2.0	1.9

Lợi suất TPCP

YTD

Việt Nam 3 tháng	0.37%	-75.2%
Việt Nam 3 năm	1.14%	-31.7%
Việt Nam 10 năm	2.86%	-16.0%
Mỹ 3 tháng	0.09%	-93.8%
Mỹ 2 năm	0.13%	-91.3%
Mỹ 10 năm	0.67%	-64.9%

Giá hàng hoá

1D

Dầu Brent (USD/thùng)	41.2	1.70%
Vàng (USD/ounce)	1,966	0.39%

Tỷ giá

1D

USD/VND	23,178	-0.05%
EUR/VND	27,450	0.29%
JPY/VND	22,023	-0.23%
CNY/VND	3,427	-0.34%

Lãi suất liên ngân hàng

YTD

Qua đêm	0.10%	-93.4%
1 tuần	0.13%	-94.6%
2 tuần	0.20%	-93.1%
1 tháng	0.28%	-92.4%

Nguồn: Bloomberg, Fiinpro, CTS tổng hợp

NHẬN ĐỊNH VÀ KHUYẾN NGHỊ

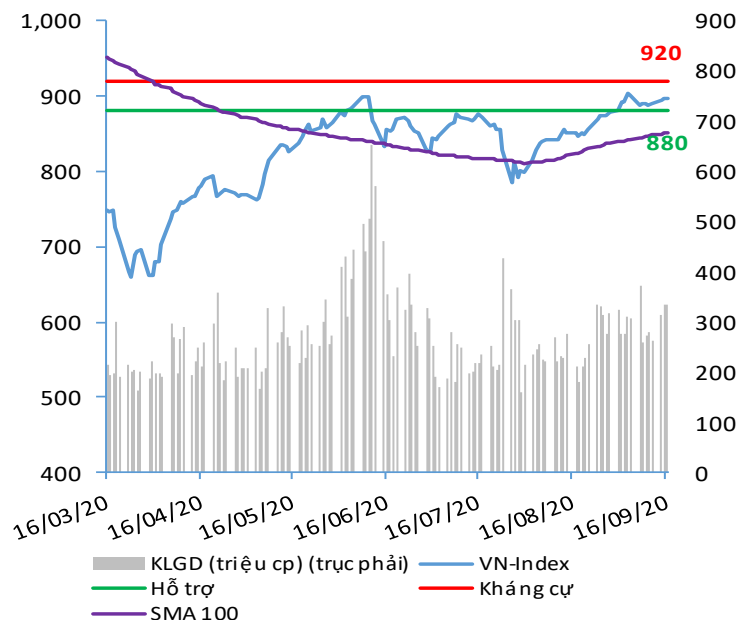
Hệ thống đánh giá và phân loại trạng thái diễn biến của CTS ghi nhận mức điểm đánh giá tổng quan của chỉ số VN-Index đạt +23.53 điểm và chỉ số VN30 đạt +17.65 điểm; tương đương với diễn biến thị trường đi ngang có chiều hướng tăng giá. Nhóm VN30 nhìn chung yếu hơn so với thị trường chung.

Diễn biến ngắn hạn, VN-Index tiếp tục duy trì kịch bản áp lực điều chỉnh tương ứng với diễn biến T+3. Tuy vậy, lực đỡ đến từ dòng tiền thường trực vẫn khá tốt khiến cho kịch bản giảm điểm mạnh khó có khả năng xảy ra, dẫn đến hình thành nên kịch bản thị trường đi ngang có chiều hướng tăng giá.

Bên cạnh đó, diễn biến T+10 nhìn chung vẫn duy trì được xu hướng đi lên tích cực.

Chỉ số VN-Index đang bước vào giai đoạn đi ngang tích lũy nên nhà đầu tư có thể xem xét cân nhắc tạm dừng các nhịp điều chỉnh giảm điểm để tiến hành mua vào tích lũy các cổ phiếu tiềm năng như nhóm cổ phiếu nguyên vật liệu, thủy sản, bds khu công nghiệp, đầu tư công và những cổ phiếu có kỳ vọng KQKD Quý 3 khả quan.

VN-INDEX



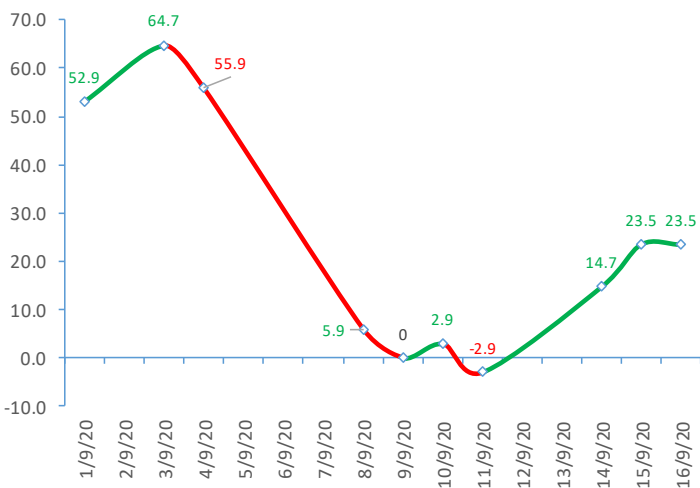
ĐIỂM ĐÁNH GIÁ VN-INDEX 16/09/2020

Nhóm chỉ báo	Chỉ báo	Điểm
Xu hướng	EMA (3); EMA (10) & SMA (20)	9
Định hướng & Sức mạnh xu hướng	DMI & ADX	2
Dao động & Động lượng	RSI (14)	0
	MFI (14)	0
	Stochastic (14,3,3)	-1
	MACD (12,26,9)	-1
Khối lượng	CMF	-1
	OBV	1
	Volume	0
Độ rộng	Advance - Decline	-1

Điểm đánh giá chung **23.53**

Nhận Định **Diễn biến đi ngang**

ĐIỂM ĐÁNH GIÁ VN-INDEX 10 PHIÊN GIAO DỊCH



ĐIỂM ĐÁNH GIÁ CỔ PHIẾU VN30 16/09/2020

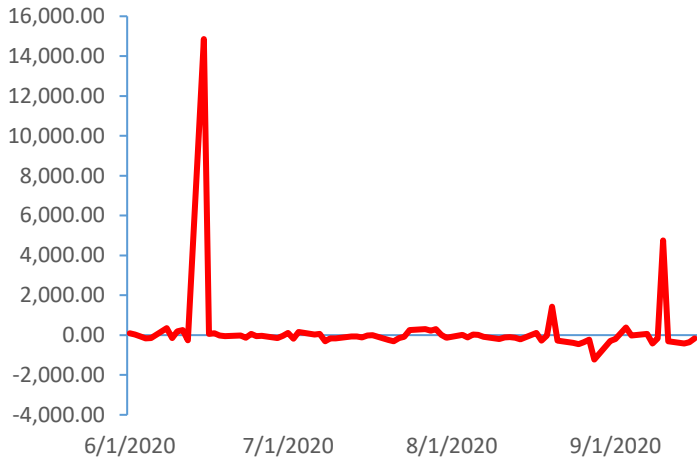
STT	Mã CK	Điểm	Trạng thái
1	BID	26.0	Tăng giá
2	BVH	22.5	Đi ngang
3	CTG	25.1	Tăng giá
4	FPT	16.2	Đi ngang
5	GAS	22.5	Đi ngang
6	HDB	18.9	Đi ngang
7	HPG	21.4	Đi ngang
8	MBB	19.7	Đi ngang
9	MSN	15.9	Đi ngang
10	MWG	18.1	Đi ngang
11	PLX	22.2	Đi ngang
12	PNJ	16.8	Đi ngang
13	POW	18.8	Đi ngang
14	REE	16.8	Đi ngang
15	SSI	23.2	Đi ngang
16	STB	21.9	Đi ngang
17	TCB	21.2	Đi ngang
18	VCB	23.4	Đi ngang
19	VHM	14.2	Đi ngang
20	VIC	14.3	Đi ngang
21	VJC	15.6	Đi ngang
22	VNM	13.2	Đi ngang
23	VPB	24.6	Đi ngang
24	VRE	19.9	Đi ngang

THANG ĐIỂM ĐÁNH GIÁ



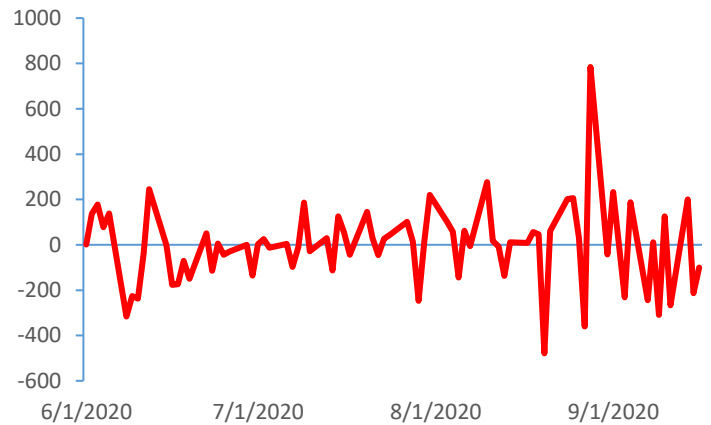
GIAO DỊCH KHỐI NGOẠI

Giá trị giao dịch ròng NĐTNN (tỷ đồng)



GIAO DỊCH TỰ DOANH

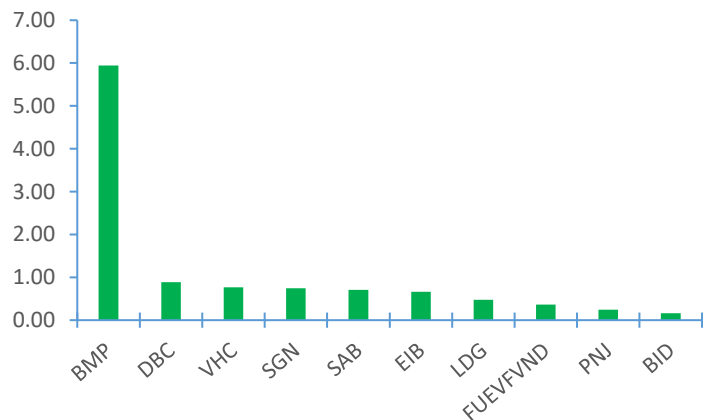
Giá trị giao dịch ròng của tự doanh (tỷ đồng)



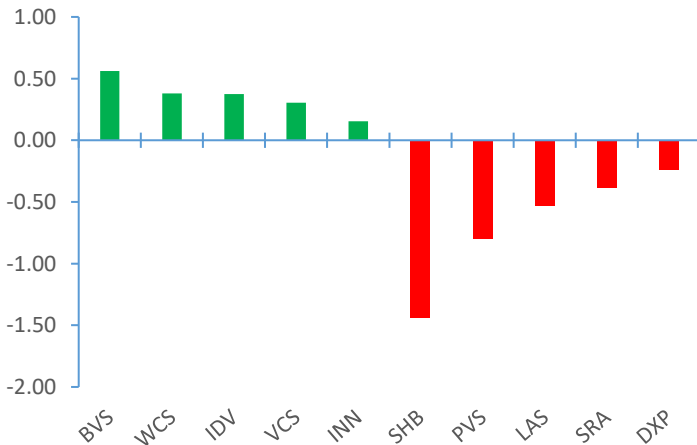
Top cổ phiếu mua bán ròng của NĐTNN trên HSX (tỷ đồng)



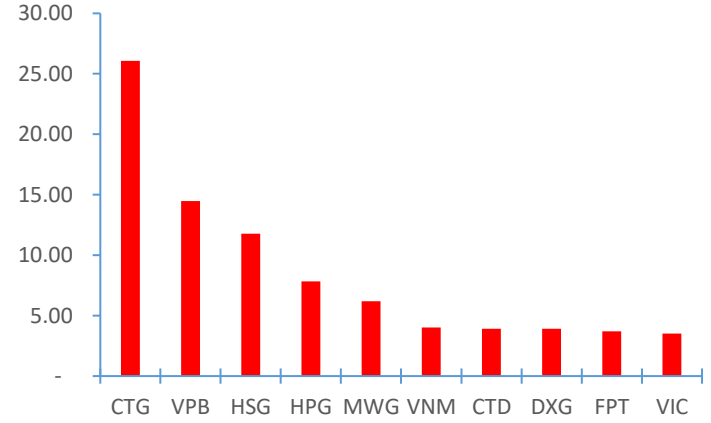
Top cổ phiếu mua ròng của tự doanh trên HSX (tỷ đồng)



Top cổ phiếu mua bán ròng của NĐTNN trên HNX (tỷ đồng)



Top cổ phiếu bán ròng của tự doanh trên HSX (tỷ đồng)



Nguồn: Bloomberg, Fiinpro

TIN KINH TẾ TÀI CHÍNH

Điểm tin

Nội dung

Giá dầu thế giới tăng hơn 2% trong phiên giao dịch ngày 15/09/2020

Giá dầu tăng do nguồn cung của Mỹ lại gián đoạn vì bão. Cụ thể, bão Sally khiến hơn 1/4 sản lượng khai thác dầu và khí ngoài khơi của Mỹ đã ngừng hoạt động, và các cảng xuất khẩu quan trọng trong khu vực bão đi qua cũng đóng cửa.

Kết phiên, giá dầu Brent tăng 2.3% lên 40,53 USD/thùng trong khi giá dầu WTI tăng 2.7% lên 38,28 USD/thùng.

WTO tuyên bố Mỹ vi phạm các quy định về thương mại khi áp thuế đối với hàng hóa Trung Quốc

Phán quyết của một ủy ban thuộc WTO ngày 15/09 cho biết Washington đã không lý giải được quyết định áp thuế của mình là cần thiết để bảo vệ các giá trị chung của Mỹ, chiếu theo Thỏa thuận Chung về Thương mại và Thuế (GATT). Phán quyết của WTO cũng cho rằng các mức thuế của Mỹ đi ngược lại các quy định thương mại vì chỉ áp dụng đối với Trung Quốc và cao hơn mức tối đa mà Mỹ đã cam kết. Theo phán quyết này, các biện pháp thuế quan của Mỹ cần phù hợp với những cam kết của nước này.

Tỷ lệ thất nghiệp tại Anh tăng lần đầu tiên kể từ tháng 3/2020

Theo số liệu của Văn phòng Thống kê Vương quốc Anh (ONS) công bố ngày 15/9, tỷ lệ thất nghiệp tại nước này tăng từ mức 3.9% trong giai đoạn tháng 4-6/2020 lên 4.1% trong giai đoạn tháng 5-7/2020. Mức giảm trong số lượng người được tuyển dụng tại Anh khá nhỏ so với mức giảm trung bình 125,000 người theo dự báo đưa ra bởi hãng tin Reuters, với số lượng cụ thể là 120,000 người. Số lượng người được công ty trả lương giảm 695,000 người trong giai đoạn tháng 3-8/2020 theo số liệu đã điều chỉnh.

Xuất khẩu cá tra sang EU giảm sâu trước khi chờ cơ hội từ EVFTA

Theo Hiệp hội Chế biến và Xuất khẩu thủy sản Việt Nam (VASEP), tính đến nửa đầu tháng 8, tổng giá trị xuất khẩu cá tra sang EU đạt 85,55 triệu USD, giảm 34.1% so với cùng kỳ năm trước. Trong đó, giá trị xuất khẩu sang 3 thị trường đơn lẻ là Hà Lan, Đức và Tây Ban Nha lần lượt giảm 27.5%, 36.7% và 13.4%.

NHNN công bố số liệu về tăng trưởng tín dụng 7 tháng đầu năm 2020

Theo số liệu của Ngân hàng Nhà nước (NHNN), xây dựng là mảng thúc đẩy tín dụng lớn nhất, tăng 5.8%, với tổng dư nợ hơn 847,522 tỷ đồng, chiếm 10% dư nợ. Tổng ngành công nghiệp và xây dựng chiếm 29% cơ cấu với hơn 2,45 triệu tỷ đồng. Tín dụng vào lĩnh vực thương mại tăng 4% với hơn 1,9 triệu tỷ đồng, chiếm 22% tổng dư nợ. Một số hoạt động dịch vụ khác ghi nhận tăng trưởng 4.42% với gần 3,2 triệu tỷ đồng dư nợ, chiếm 38% tổng tín dụng, dẫn đầu cơ cấu.

TIN DOANH NGHIỆP

Mã CK	Điểm tin	Nội dung
KSB	Thông báo giao dịch của cổ đông lớn	Theo báo cáo từ KSB, quỹ Evli Emerging Frontier Fund, cổ đông đã mua vào 500,000 cổ phiếu KSB trong ngày 07/09/2020. Sau giao dịch, cổ đông trên đã nâng sở hữu tại KSB lên 2,9 triệu cổ phiếu, tỷ lệ 5.43%.
HPG	Công bố doanh số bán hàng 8 tháng đầu năm 2020	Theo thông tin từ HPG, lũy kế 8 tháng, sản lượng đơn vị đạt 3,2 triệu tấn thép, trong đó thép xây dựng thành phẩm trên 2,1 triệu tấn, còn lại là phôi thép. Sản lượng thép thành phẩm tăng 18.3% so với cùng kỳ, khu vực miền Nam lần đầu vượt 500,000 tấn sau 8 tháng và cao gấp đôi so với cùng kỳ. Kế hoạch tiêu thụ năm nay của Hòa Phát là 3,6 triệu tấn thép xây dựng.
ASM	Thông báo khởi công giai đoạn 2 của dự án điện mặt trời	ASm thông báo đã khởi công giai đoạn II của Nhà máy điện năng lượng mặt trời Sao Mai, công suất 106 MW tại huyện Tịnh Biên, tỉnh An Giang. Được biết, giai đoạn II của nhà máy có công suất 106MW, vốn đầu tư hơn 3,000 tỷ đồng. Giai đoạn này chủ đầu tư sẽ lắp đặt hơn 300,000 tấm pin năng lượng mặt trời, dự kiến hoàn thành phát điện thương mại trước ngày 31/12/2020.
DCL	Thông báo giải thể công ty con trong lĩnh vực dược phẩm	Theo đó, công ty tiến hành giải thể là Công ty TNHH một thành viên Dược phẩm Mê Kông. DCL cho biết đã nhận được công văn giải thể từ Phòng Đăng ký kinh doanh – Sở Kế hoạch và Đầu tư tỉnh Vĩnh Long ngày 14/09/2020. Doanh nghiệp cho biết lý do giải thể do hoạt động kinh doanh không hiệu quả.
BMP	Thông báo giao dịch của cổ đông lớn	Cụ thể, quỹ FTIF Templeton Frontier Markets Fund đã bán ra 50,000 cổ phiếu BMP, giảm sở hữu tại Nhựa Bình Minh từ 5.02% vốn điều lệ xuống chỉ còn 4.96%, giao dịch được thực hiện là 15/09/2020. Như vậy, sau giao dịch quỹ ngoại này đã không còn là cổ đông lớn của BMP.
OGC	Thông báo kế hoạch bán cổ phiếu OCH để trả nợ và bổ sung nguồn vốn	HĐQT công ty đã thông qua việc chuyển nhượng 29 triệu cổ phiếu OCH của CTCP Khách sạn và dịch vụ OCH. Nếu tính theo thị giá hiện nay của OCH là 8,800 đồng/CP, OGC có thể thu về 176 tỷ đồng. Nguồn tiền thu được từ bán cổ phiếu OCH sẽ dùng để thanh toán công nợ và phục vụ cho hoạt động sản xuất kinh doanh của Công ty. Số cổ phần này sẽ được thực hiện chuyển nhượng bằng cách khớp lệnh hoặc giao dịch dịch thỏa thuận với giá không thấp hơn tham chiếu tại từng thời điểm chuyển nhượng.

Nguồn: CTS tổng hợp

TUYÊN BỐ MIỄN TRÁCH NHIỆM

Bản quyền năm 2020 thuộc về Công ty Cổ phần Chứng khoán Ngân hàng Công thương Việt Nam (VietinBank Securities). Những thông tin sử dụng trong báo cáo được thu thập từ những nguồn đáng tin cậy và VietinBank Securities không chịu trách nhiệm về tính chính xác của chúng. Quan điểm thể hiện trong báo cáo này là của (các) tác giả và không nhất thiết liên hệ với quan điểm chính thức của VietinBank Securities. Không một thông tin cũng như ý kiến nào được viết ra nhằm mục đích quảng cáo hay khuyến nghị mua/bán bất kỳ chứng khoán nào. Báo cáo này không được phép sao chép, tái bản bởi bất kỳ cá nhân hoặc tổ chức nào khi chưa được phép của VietinBank Securities.

LIÊN HỆ

Hội Sở VietinBank Securities:

306 Bà Triệu, Quận Hai Bà Trưng, Hà Nội.

Tel: +84.24.3974.1771 – Fax: +84.24.3974.1760

Website: www.cts.vn

Hotline: 1900.58.88.66