

Thị trường thế giới

1D

Dow Jones	27,666	0.48%
S&P 500	3,341	0.05%
Nikkei	23,559	0.65%
Shanghai	3,279	0.57%
Hang Seng	24,660	0.64%
FTSE 100	6,047	0.25%
VIX	26	-2.75%

Thị trường Việt Nam

VN-Index VN30

VN-Index	895.3	831.7
1D	0.71%	0.74%
YTD	-6.84%	-5.39%
GTGD (tỷ VND)	6,380.38	2,196.92
Vốn hoá (tỷ VND)	3,210,250	2,399,876
NĐTNN (tỷ VND)	-428.04	-228.24
Tự doanh (tỷ VND)	200.11	215.7
P/E	14.7	11.5
P/B	2.0	1.9

Lợi suất TPCP

YTD

Việt Nam 3 tháng	0.63%	-58.5%
Việt Nam 3 năm	1.00%	-39.9%
Việt Nam 10 năm	2.88%	-15.6%
Mỹ 3 tháng	0.09%	-93.6%
Mỹ 2 năm	0.13%	-91.7%
Mỹ 10 năm	0.66%	-65.2%

Giá hàng hoá

1D

Dầu Brent (USD/thùng)	39.9	0.13%
Vàng (USD/ounce)	1,945	0.30%

Tỷ giá

1D

USD/VND	23,176	-0.04%
EUR/VND	27,466	-0.03%
JPY/VND	21,870	-0.22%
CNY/VND	3,393	-0.10%

Lãi suất liên ngân hàng

YTD

Qua đêm	0.10%	-93.4%
1 tuần	0.13%	-94.6%
2 tuần	0.20%	-93.1%
1 tháng	0.28%	-92.4%

Nguồn: Bloomberg, Fiinpro, CTS tổng hợp

NHẬN ĐỊNH VÀ KHUYẾN NGHỊ

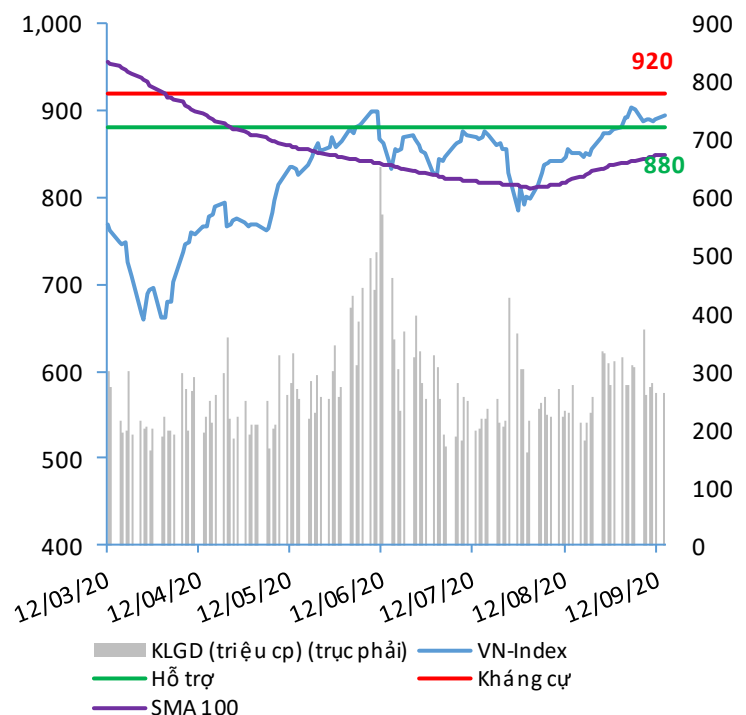
Hệ thống đánh giá và phân loại trạng thái diễn biến của CTS ghi nhận mức điểm đánh giá tổng quan của chỉ số VN-Index đạt +14.71 điểm và chỉ số VN30 đạt +14.71 điểm; tương đương với diễn biến thị trường đi ngang có chiều hướng tăng giá.

Diễn biến ngắn hạn, VN-Index tiếp tục duy trì kịch bản áp lực điều chỉnh tương ứng với diễn biến T+3. Tuy vậy, lực đỡ đến từ dòng tiền thường trực vẫn khá tốt khiến cho kịch bản giảm điểm mạnh khó có khả năng xảy ra, dẫn đến hình thành nên kịch bản thị trường đi ngang có chiều hướng tăng giá.

Bên cạnh đó, diễn biến T+10 nhìn chung vẫn duy trì được xu hướng đi lên tích cực.

Chỉ số VN-Index đang bước vào giai đoạn đi ngang tích lũy nên nhà đầu tư có thể xem xét cân nhắc tận dụng các nhịp điều chỉnh giảm điểm để tiến hành mua vào tích lũy các cổ phiếu tiềm năng như nhóm cổ phiếu nguyên vật liệu, thủy sản, bds khu công nghiệp và đầu tư công.

VN-INDEX



ĐIỂM ĐÁNH GIÁ VN-INDEX 14/09/2020

Nhóm chỉ báo	Chỉ báo	Điểm
Xu hướng	EMA (3); EMA (10) & SMA (20)	9
Định hướng & Sức mạnh xu hướng	DMI & ADX	2
	RSI (14)	1
	MFI (14)	-2
Dao động & Động lượng	Stochastic (14,3,3)	-2
	MACD (12,26,9)	-2
	CMF	0
	OBV	0
Khối lượng	Volume	0
	Advance - Decline	-1

Điểm đánh giá chung **14.71**

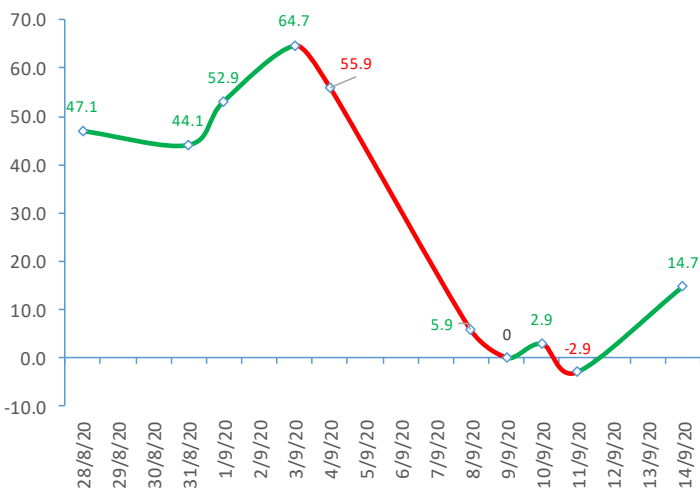
Nhận Định

Diễn biến đi ngang

ĐIỂM ĐÁNH GIÁ CỔ PHIẾU VN30 14/09/2020

STT	Mã CK	Điểm	Trạng thái
1	BID	21.7	Đi ngang
2	BVH	18.7	Đi ngang
3	CTG	20.9	Đi ngang
4	FPT	13.5	Đi ngang
5	GAS	18.8	Đi ngang
6	HDB	15.7	Đi ngang
7	HPG	17.9	Đi ngang
8	MBB	16.4	Đi ngang
9	MSN	13.3	Đi ngang
10	MWG	15.1	Đi ngang
11	PLX	18.5	Đi ngang
12	PNJ	14.0	Đi ngang
13	POW	15.6	Đi ngang
14	REE	14.0	Đi ngang
15	SSI	19.3	Đi ngang
16	STB	18.2	Đi ngang
17	TCB	17.6	Đi ngang
18	VCB	19.5	Đi ngang
19	VHM	11.8	Đi ngang
20	VIC	11.9	Đi ngang
21	VJC	13.0	Đi ngang
22	VNM	11.0	Đi ngang
23	VPB	20.5	Đi ngang
24	VRE	16.6	Đi ngang

ĐIỂM ĐÁNH GIÁ VN-INDEX 10 PHIÊN GIAO DỊCH:

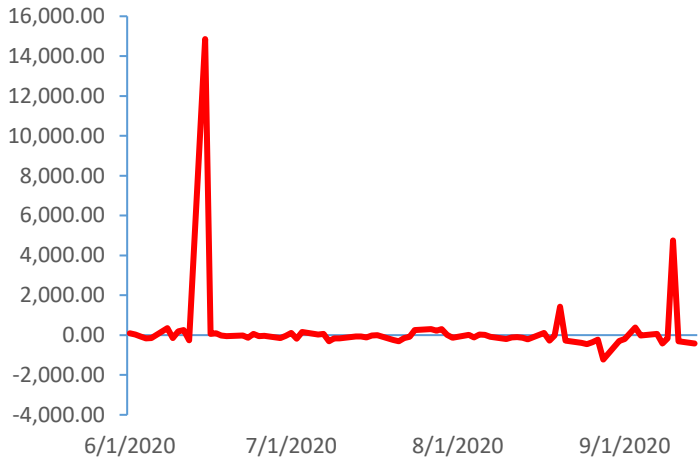


THANG ĐIỂM ĐÁNH GIÁ



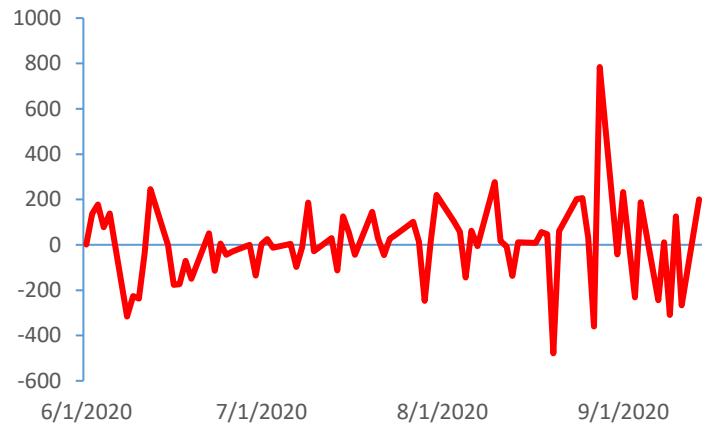
GIAO DỊCH KHỐI NGOẠI

Giá trị giao dịch ròng NĐTNN (tỷ đồng)

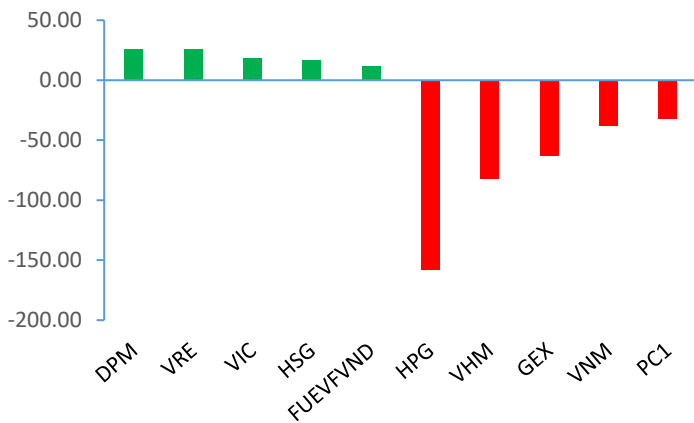


GIAO DỊCH TỰ DOANH

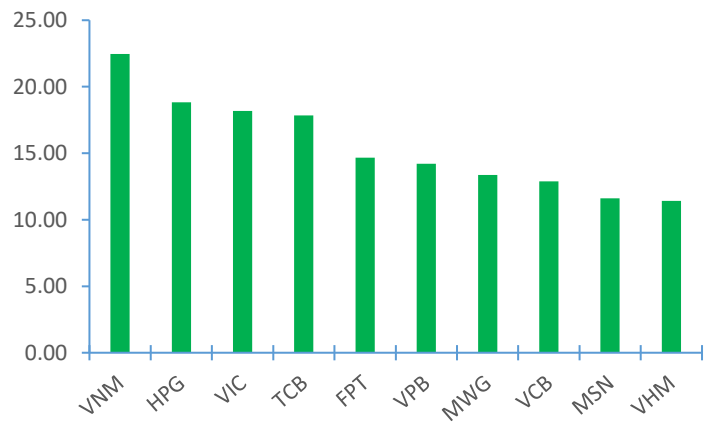
Giá trị giao dịch ròng của tự doanh (tỷ đồng)



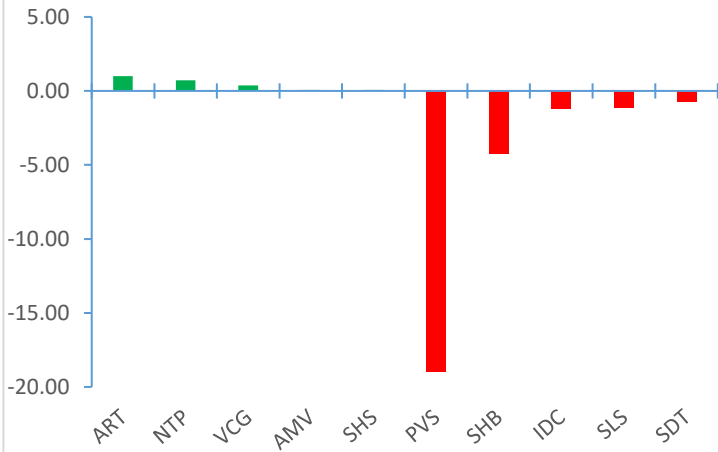
Top cổ phiếu mua bán ròng của NĐTNN trên HSX (tỷ đồng)



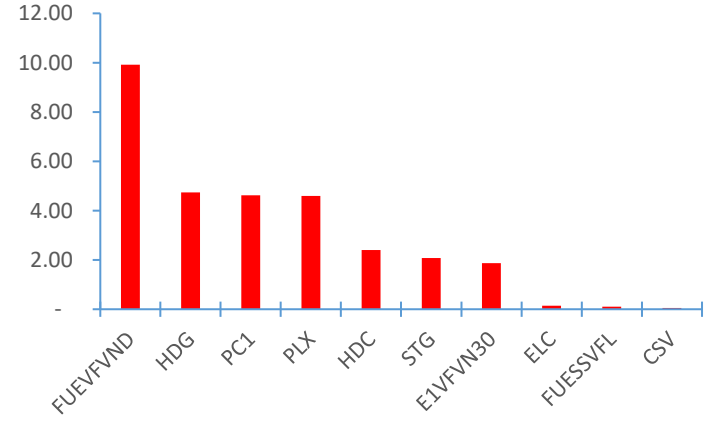
Top cổ phiếu mua ròng của tự doanh trên HSX (tỷ đồng)



Top cổ phiếu mua bán ròng của NĐTNN trên HNX (tỷ đồng)



Top cổ phiếu bán ròng của tự doanh trên HSX (tỷ đồng)



Nguồn: Bloomberg, Fiinpro

TIN KINH TẾ TÀI CHÍNH**Điểm tin****Nội dung**

Mỹ công bố số liệu CPI tháng 8/2020

Theo số liệu công bố từ Bộ lao động Mỹ, chỉ số CPI của nước này tăng 0.4% trong tháng 8 sau khi đã tăng 0.6% trong cả tháng 6 và tháng 7. So với tháng 8/2019, CPI của Mỹ đã tăng 1.3%. Cả hai con số trên đều cao hơn dự báo tăng 0.3% theo tháng và tăng 1.2% so với cùng kỳ năm ngoái mà các nhà kinh tế tham gia khảo sát của hãng tin Reuters đưa ra. Đáng chú ý là giá ô tô và xe tải đã qua sử dụng tăng 5,4%, mức tăng lớn nhất kể từ tháng 3/1969 và chiếm hơn 40% mức tăng của CPI cơ bản tháng trước.

Nhập khẩu quặng sắt Trung Quốc bắt đầu hạ nhiệt

Theo số liệu vừa được Tổng cục Hải quan Trung Quốc công bố, nhập khẩu quặng sắt của nước này giảm mạnh trong tháng 8. Cụ thể, nước này nhập khẩu 110,36 triệu tấn quặng sắt trong tháng 8, giảm 10.9% so với mức kỷ lục 112,65 triệu tấn của tháng 7. Dù vậy, con số này vẫn cao hơn 5% so với tháng 8/2019.

Việt Nam công bố số liệu giải ngân đầu tư công trong tháng 8/2020

Theo số liệu của Tổng cục Thống kê Việt Nam, giải ngân đầu tư công 8 tháng đầu năm 2020 tăng 30.4% so với cùng kỳ năm 2019, lên mức 250,500 tỉ đồng (cao hơn mức tăng 27.2% trong 7 tháng đầu năm 2020). Lũy kế 8 tháng đầu năm 2020, giá trị giải ngân đầu tư công đạt hơn 50.7% kế hoạch cả năm 2020 đã điều chỉnh.

Xuất khẩu tôm sang EU tăng 10% sau khi EVFTA có hiệu lực

Sau hơn 1 tháng Hiệp định EVFTA có hiệu lực và được thực thi, nhiều mặt hàng xuất khẩu của Việt Nam đã có những chuyển biến tích cực tại thị trường EU. Với mặt hàng tôm, Hiệp hội Chế biến và xuất khẩu thủy sản Việt Nam (VASEP) cho biết, kim ngạch xuất khẩu tôm Việt Nam vào EU đã tăng mạnh ở mức 2 con số. Cụ thể, trong tháng 8 vừa qua, xuất khẩu tôm vào EU ước tăng 20% so với cùng kỳ năm 2019.

Xuất khẩu thủy sản năm 2020 dự báo đạt 8,3 tỷ USD

Theo Cục Chế biến và Phát triển thị trường nông sản, dịch Covid-19 đang diễn biến phức tạp và đang có làn sóng bùng phát lần thứ 2 ở các quốc gia trên thế giới tiếp tục ảnh hưởng đến xuất khẩu thủy sản của Việt Nam sang các thị trường trong quý III/2020. Dự báo giá trị xuất khẩu thủy sản năm 2020 đạt 8,26-8,3 tỷ USD, giảm 3,8% so với năm 2019.

TIN DOANH NGHIỆP

Mã CK	Điểm tin	Nội dung
POW	Công bố doanh thu ước tính tháng 8/2020	Trong tháng 8, POW ước tính sản lượng điện sản xuất đạt 1,2 tỷ kWh, tương ứng với tổng doanh thu 1,852 tỷ đồng. Trong đó, Nhà máy điện Cà Mau 1&2 đóng góp lớn nhất trong tổng doanh thu tháng 8 của PV Power với gần 650 tỷ đồng, thực hiện 66% kế hoạch tháng. Theo PV Power, do dịch bệnh Covid-19 bùng phát trở lại và có diễn biến phức tạp, nhiều tỉnh thành thực hiện giãn cách xã hội dẫn đến nhu cầu phụ tải trên hệ thống giảm thấp. Đồng thời, đang trong giai đoạn mùa mưa nên EVN/A0 ưu tiên huy động thủy điện, dẫn đến sản lượng huy động bị ảnh hưởng.
GEG	Thông báo trả cổ tức năm 2019 và thông báo phát hành cổ phiếu cho cổ đông hiện hữu	Theo đó, Điện Gia Lai dự kiến phát hành hơn 16,3 triệu cổ phiếu trả cổ tức năm 2019 tỷ lệ 8%. Nguồn vốn chi trả được lấy từ lợi nhuận còn lại chưa phân phối được phép chia cuối năm 2019. Bên cạnh đó công ty cũng chốt danh sách cổ đông phát hành gần 51 triệu cổ phiếu chào bán cho cổ đông hiện hữu. Giá phát hành 10,000 đồng/cổ phiếu. Tỷ lệ phát hành 4:1. Tổng số tiền thu được từ đợt phát hành dự kiến gần 510 tỷ đồng sẽ chi đầu tư hoặc góp vốn đầu tư vào các công ty con triển khai các dự án năng lượng tái tạo của công ty, đầu tư mua các dự án/nhà máy và/hoặc bổ sung vốn cho hoạt động sản xuất kinh doanh.
TTA	Công bố KQKD dự kiến quý III/2020	Theo đó, trong quý III/2020, công ty dự kiến doanh thu đạt 140 tỷ đồng, lợi nhuận khoảng 50 tỷ đồng. KQKD quý III/2020 tích cực do nguồn nước đã phát triển tốt trở lại, điện mặt trời giải tỏa hết công suất.
TIP	Thông báo tờ trình phê duyệt đầu tư	TIP công bố tờ trình phê duyệt điều chỉnh các nội dung liên quan đến đầu tư Dự án Khu dịch vụ, thương mại, logistics tại xã Lộ 25, huyện Thống Nhất, tỉnh Đồng Nai, điều chỉnh tổng mức đầu tư của dự án từ 743,8 tỷ đồng lên 2,07.,7 tỷ đồng, tăng 179% so với ban đầu.
BCG	Thông báo kế hoạch lấy ý kiến cổ đông bằng văn bản	Nội dung chủ yếu liên quan đến việc chào bán 68 triệu cổ phiếu cho cổ đông hiện hữu. Theo đó, BCG dự kiến chào bán theo tỷ lệ thực hiện quyền 2:1, giá chào bán dự kiến 10,000 đồng/cổ phiếu.
CRE	Thông báo trả cổ tức năm 2019	Ngày ĐKCC là 29/09/2020, CRE sẽ tiến hành trả cổ tức năm 2019 bằng tiền tỷ lệ 10%. Thanh toán dự kiến bắt đầu từ 19/10/2020. Như vậy, với hơn 80 triệu cổ phiếu đang lưu hành, CRE dự tính chi khoảng 80 tỷ đồng trả cổ tức lần này cho cổ đông.

Nguồn: CTS tổng hợp

TUYÊN BỐ MIỄN TRÁCH NHIỆM

Bản quyền năm 2020 thuộc về Công ty Cổ phần Chứng khoán Ngân hàng Công thương Việt Nam (VietinBank Securities). Những thông tin sử dụng trong báo cáo được thu thập từ những nguồn đáng tin cậy và VietinBank Securities không chịu trách nhiệm về tính chính xác của chúng. Quan điểm thể hiện trong báo cáo này là của (các) tác giả và không nhất thiết liên hệ với quan điểm chính thức của VietinBank Securities. Không một thông tin cũng như ý kiến nào được viết ra nhằm mục đích quảng cáo hay khuyến nghị mua/bán bất kỳ chứng khoán nào. Báo cáo này không được phép sao chép, tái bản bởi bất kỳ cá nhân hoặc tổ chức nào khi chưa được phép của VietinBank Securities.

LIÊN HỆ

Hội Sở VietinBank Securities:

306 Bà Triệu, Quận Hai Bà Trưng, Hà Nội.

Tel: +84.24.3974.1771 – Fax: +84.24.3974.1760

Website: www.cts.vn

Hotline: 1900.58.88.66