

**Thị trường thế giới**

**1D**

Dow Jones	28,133	-0.56%
S&P 500	3,427	-0.81%
Nikkei	23,274	0.80%
Shanghai	3,316	0.72%
Hang Seng	24,620	0.12%
FTSE 100	5,952	0.24%
VIX	31	0.23%

**Thị trường Việt Nam**

**VN-Index VN30**

VN-Index	891.5	827.9
1D	0.37%	0.43%
YTD	-7.23%	-5.82%
GTGD (tỷ VND)	5,788.10	2,934.11
Vốn hoá (tỷ VND)	3,208,167	2,411,105
NĐTNN (tỷ VND)	-428.02	-324.27
Tự doanh (tỷ VND)	11.71	-4.02
P/E	14.6	11.5
P/B	2.0	1.9

**Lợi suất TPCP**

**YTD**

Việt Nam 3 tháng	0.37%	-75.4%
Việt Nam 3 năm	1.19%	-28.3%
Việt Nam 10 năm	2.94%	-13.8%
Mỹ 3 tháng	0.09%	-93.6%
Mỹ 2 năm	0.14%	-91.0%
Mỹ 10 năm	0.71%	-62.9%

**Giá hàng hoá**

**1D**

Dầu Brent (USD/thùng)	41.7	-0.64%
Vàng (USD/ounce)	1,930	0.21%

**Tỷ giá**

**1D**

USD/VND	23,178	-0.01%
EUR/VND	27,395	0.28%
JPY/VND	21,814	-0.03%
CNY/VND	3,393	0.00%

**Lãi suất liên ngân hàng**

**YTD**

Qua đêm	0.10%	-93.4%
1 tuần	0.15%	-93.9%
2 tuần	0.21%	-92.7%
1 tháng	0.28%	-92.2%

**NHẬN ĐỊNH VÀ KHUYẾN NGHỊ**

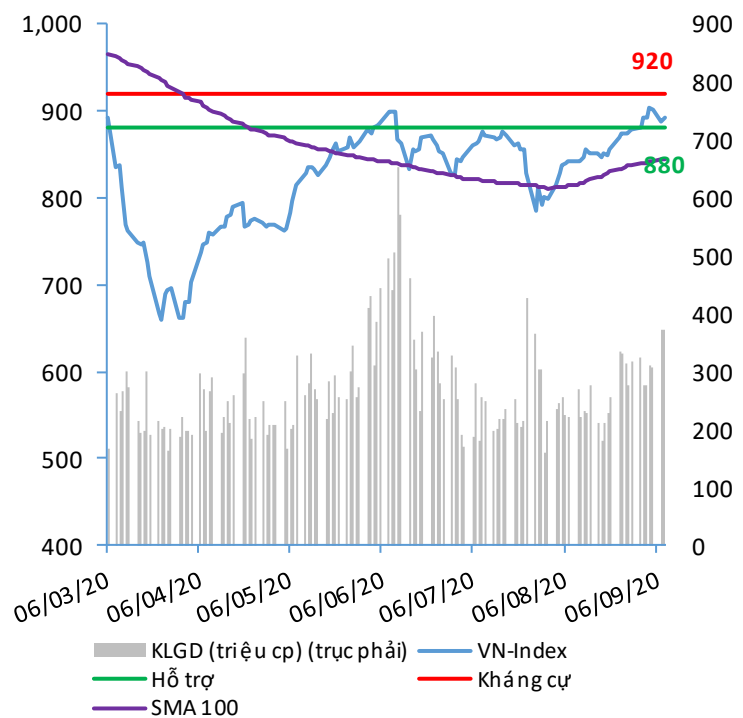
Hệ thống đánh giá và phân loại trạng thái diễn biến của CTS ghi nhận mức điểm đánh giá tổng quan của chỉ số VN-Index đạt +5.88 điểm và chỉ số VN30 đạt +5.88 điểm; tương đương với diễn biến thị trường đi ngang.

Diễn biến ngắn hạn, VN-Index ghi nhận áp lực điều chỉnh xuất hiện tại diễn biến T+3, tương ứng với kịch bản suy giảm sức mạnh tổng quan của chỉ số đồng thời chuyển sang diễn biến đi ngang.

Bên cạnh đó, diễn biến T+10 nhìn chung vẫn duy trì được xu hướng đi lên tích cực.

Chỉ số VN-Index đang bước vào giai đoạn đi ngang tích lũy nên nhà đầu tư có thể xem xét cân nhắc tận dụng các nhịp điều chỉnh giảm điểm để tiến hành mua vào tích lũy các cổ phiếu tiềm năng như nhóm cổ phiếu nguyên vật liệu, thủy sản, bds khu công nghiệp.

**VN-INDEX**



Nguồn: Bloomberg, Fiinpro, CTS tổng hợp

## ĐIỂM ĐÁNH GIÁ VN-INDEX 08/09/2020

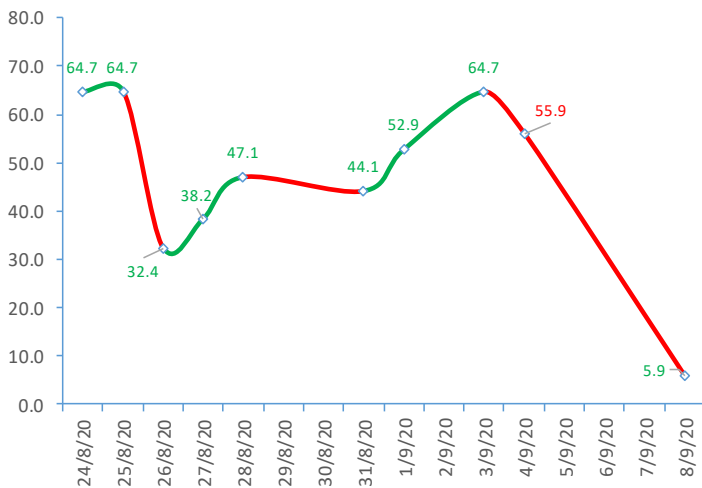
Nhóm chỉ báo	Chỉ báo	Điểm
Xu hướng	EMA (3); EMA (10) & SMA (20)	5
Định hướng & Sức mạnh xu hướng	DMI & ADX	2
Dao động & Động lượng	RSI (14)	1
	MFI (14)	-3
	Stochastic (14,3,3)	-3
	MACD (12,26,9)	0
	CMF	0
Khối lượng	OBV	2
	Volume	0
Độ rộng	Advance - Decline	-2

Điểm đánh giá chung **5.88**

Nhận Định

**Diễn biến đi ngang**

## ĐIỂM ĐÁNH GIÁ VN-INDEX 10 PHIÊN GIAO DỊCH:



## ĐIỂM ĐÁNH GIÁ CỔ PHIẾU VN30 08/09/2020

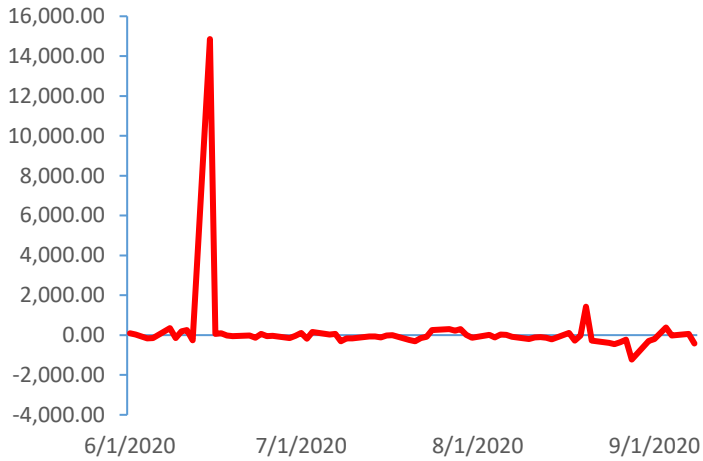
STT	Mã CK	Điểm	Trạng thái
1	BID	8.7	Đi ngang
2	BVH	7.5	Đi ngang
3	CTG	8.4	Đi ngang
4	FPT	5.4	Đi ngang
5	GAS	7.5	Đi ngang
6	HDB	6.3	Đi ngang
7	HPG	7.1	Đi ngang
8	MBB	6.6	Đi ngang
9	MSN	5.3	Đi ngang
10	MWG	6.0	Đi ngang
11	PLX	7.4	Đi ngang
12	PNJ	5.6	Đi ngang
13	POW	6.3	Đi ngang
14	REE	5.6	Đi ngang
15	SSI	7.7	Đi ngang
16	STB	7.3	Đi ngang
17	TCB	7.1	Đi ngang
18	VCB	7.8	Đi ngang
19	VHM	4.7	Đi ngang
20	VIC	4.8	Đi ngang
21	VJC	5.2	Đi ngang
22	VNM	4.4	Đi ngang
23	VPB	8.2	Đi ngang
24	VRE	6.6	Đi ngang

## THANG ĐIỂM ĐÁNH GIÁ



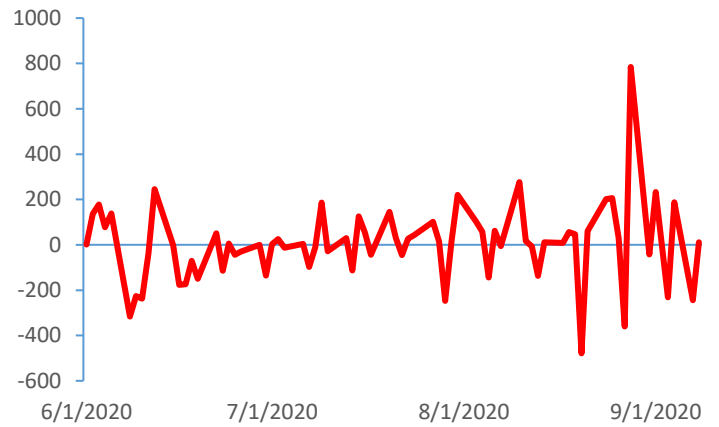
**GIAO DỊCH KHỔ NGOẠI**

**Giá trị giao dịch ròng NĐTNN (tỷ đồng)**

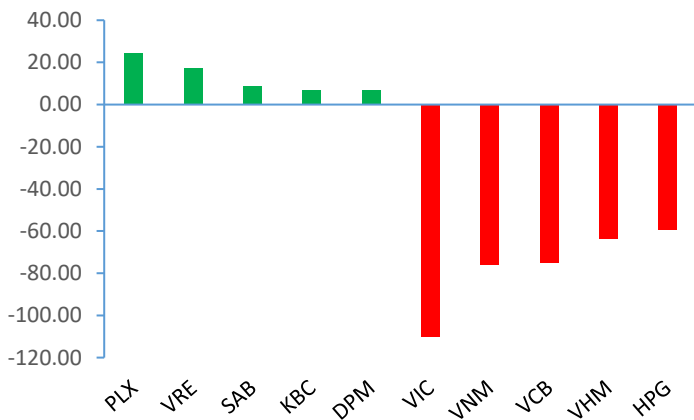


**GIAO DỊCH TỰ DOANH**

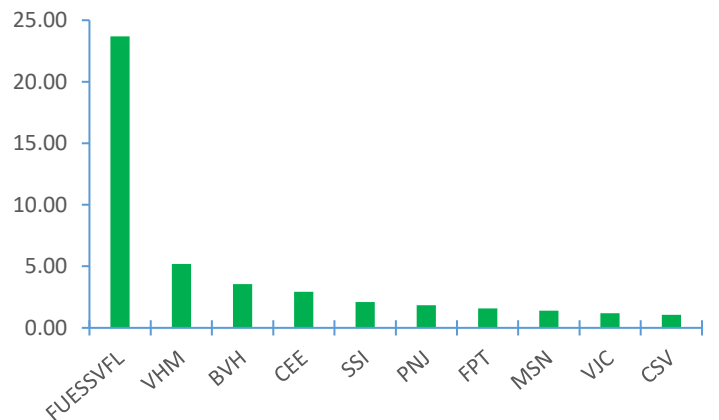
**Giá trị giao dịch ròng của tự doanh (tỷ đồng)**



**Top cổ phiếu mua bán ròng của NĐTNN trên HSX (tỷ đồng)**



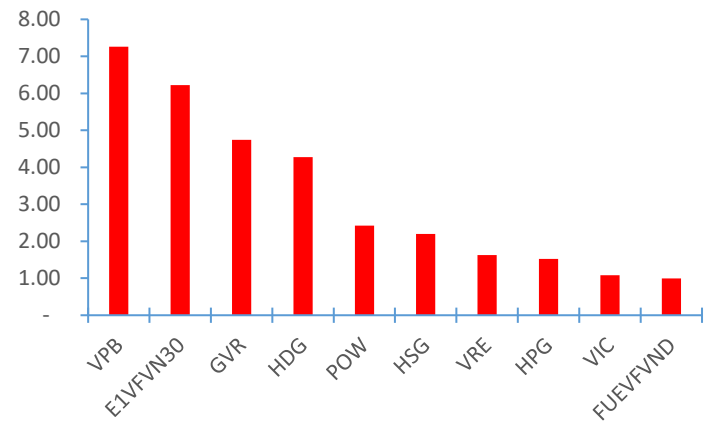
**Top cổ phiếu mua ròng của tự doanh trên HSX (tỷ đồng)**



**Top cổ phiếu mua bán ròng của NĐTNN trên HNX (tỷ đồng)**



**Top cổ phiếu bán ròng của tự doanh trên HSX (tỷ đồng)**



Nguồn: Bloomberg, Fiinpro

## TIN KINH TẾ TÀI CHÍNH

### Điểm tin

### Nội dung

Giá vàng thế giới giảm nhẹ trong phiên giao dịch ngày 07/09/2020

Giá vàng giảm trong phiên do USD mạnh lên, mặc dù tình trạng kinh tế không chắc chắn đã hạn chế đà giảm của kim loại này khi các nhà đầu tư đợi sự tiến triển từ chính sách tiền tệ nới lỏng của các ngân hàng trung ương.

Kết phiên, giá vàng giao ngay giảm 0.2% xuống 1,928.82 USD/ounce, trong khi vàng Mỹ kỳ hạn tháng 12 không đổi tại 1,933.6 USD/ounce.

Sau số liệu điều chỉnh, GDP Nhật bản ghi nhận mức giảm kỷ lục

Văn phòng Nội các Nhật Bản sáng nay công bố số liệu điều chỉnh GDP quý II. Theo đó, GDP nước này giảm 28,1%, tệ hơn số liệu sơ bộ là 27,8%. Đây là mức giảm GDP lớn nhất của Nhật Bản kể từ năm 1955. Dù GDP tổng quan vẫn khớp với ước tính, đầu tư của doanh nghiệp lại yếu hơn tới 3 lần so với số liệu sơ bộ. Số hàng tồn kho cũng đang nhiều lên, cho thấy nền kinh tế lớn thứ ba thế giới đang phục hồi chậm chạp.

Dòng tiền vẫn tiếp tục gửi tiết kiệm tại các ngân hàng bất chấp lãi suất giảm

Theo đó, mặc dù lãi suất giảm nhưng tốc độ huy động vốn của các NH vẫn tăng 0.38% so với tháng trước, đạt hơn 2,663 triệu tỷ đồng, tăng 4.55% so với cuối năm 2019 và tăng 11.66% so với cùng kỳ. Trong đó, tiền gửi thanh toán của tổ chức kinh tế và cá nhân chiếm tỷ trọng 51.3% tổng huy động, tăng 0.39% so với tháng trước và tăng 6.27% so với cuối năm 2019; phần còn lại hơn 1,1 triệu tỷ đồng là tiền gửi tiết kiệm dân cư, chiếm tỷ trọng 41.4% tổng vốn huy động, tăng 0.17% so với tháng trước và tăng 0.35% so với cuối năm 2019.

NHNN tích cực mua vào ngoại tệ, kỳ vọng đạt 100 tỷ USD dự trữ ngoại hối vào cuối năm

Theo ước tính của Tổng cục Hải quan, cán cân thương mại tháng 8 thặng dư khoảng 2,5 tỷ USD và lũy kế 8 tháng thặng dư 10,93 tỷ USD. Nguồn cung ngoại tệ dồi dào đã giúp NHNN liên tục mua vào lượng lớn ngoại tệ trong tháng 8, dự trữ ngoại hối hiện đã ở mức 92 tỷ USD và Chính phủ kỳ vọng sẽ tăng lên mức 100 tỷ USD vào cuối năm nay.

Bộ Công thương dự kiến thương mại trong nước đạt 13.5% giá trị tăng thêm vào GDP đến năm 2025

Bộ Công thương ước tính tốc độ tăng bình quân hàng năm giai đoạn 2021-2025 của tổng mức bán lẻ hàng hóa và doanh thu dịch vụ tiêu dùng chưa loại trừ yếu tố giá sẽ đạt khoảng từ 9 – 9.5%/năm. Đáng chú ý, đến năm 2025, tỷ trọng tổng mức bán lẻ hàng hóa theo loại hình thương mại hiện đại đạt khoảng 35-40%, đồng thời dần hoàn thiện kết cấu hạ tầng thương mại tại các thành phố lớn, điển hình như: trung tâm thương mại, siêu thị, trung tâm mua sắm, khu thương mại-dịch vụ, cửa hàng tiện lợi, cửa hàng chuyên doanh, trung tâm logistic,...

## TIN DOANH NGHIỆP

Mã CK	Điểm tin	Nội dung
THG	Thông báo trả cổ tức đợt 1 năm 2020	Ngày 23/09/2020 là ngày GDKHQ nhận cổ tức đợt 1 năm 2020, ngày ĐKCC là 24/09/2020. Theo đó, cổ tức sẽ được trả bằng tiền mặt theo tỷ lệ 10%, thanh toán dự kiến bắt đầu từ ngày 07/10/2020. Như vậy, với gần 14,5 triệu cổ phiếu đang lưu hành, THG dự kiến chi khoảng 14,5 tỷ đồng trả cổ tức đợt này cho cổ đông.
GVR	Thông báo trả cổ tức năm 2019	Ngày 22/9 là ngày GDKHQ nhận cổ tức năm 2019, ngày ĐKCC là 23/09/2020. Theo đó, cổ tức sẽ được trả bằng tiền mặt theo tỷ lệ 6%, thanh toán dự kiến bắt đầu từ ngày 09/10/2020.
REE	Thông báo giao dịch của cổ đông lớn	Platinum Victory Pte. Ltd, cổ đông lớn đăng ký mua hơn 3,05 triệu cổ phiếu REE, nhưng chỉ mua được hơn 2,39 triệu cổ phiếu, qua đó, nâng sở hữu lên 29.79%. Thời gian thực hiện giao dịch từ ngày 06/08/2020 đến 04/09/2020.
VGC	Thông báo giao dịch của tổ chức có liên quan đến HĐQT	CTCP Quản lý quỹ Đầu tư đỏ, cổ đông, tổ chức có liên quan đến bà Đỗ Thị Phương Lan – Thành viên HĐQT đăng ký bán thoái vốn toàn bộ hơn 5,04 triệu cổ phiếu VGC sở hữu, tỷ lệ 1.12%. Giao dịch dự kiến thực hiện từ ngày 09/09/2020 đến 07/10/2020 theo phương thức thỏa thuận và khớp lệnh.
FPT	Thông báo giao dịch của Phó Chủ tịch HĐQT	Ông Bùi Quang Ngọc, Phó Chủ tịch HĐQT của FPT vừa thông báo đã hoàn tất bán ra 2,3 triệu cổ phiếu FPT. Giao dịch thành công, giảm số lượng cổ phiếu ông Ngọc nắm giữ tại FPT xuống còn 19,25 triệu cổ phiếu, tương đương với 2.46% vốn cổ phần có quyền biểu quyết. Giao dịch được thực hiện vào ngày 07/09/2020 theo phương thức thỏa thuận với giá bán bình quân khoảng 46,510 đồng/cổ phiếu.
PAN	Một thành viên của tập đoàn tham gia nghiên cứu thuốc phòng chống Covid-19 ở Anh	Theo công bố thông tin trên sàn chứng khoán London ngày 7/9 về việc hợp tác nghiên cứu, phát triển sản phẩm từ vi khuẩn có thể kích thích hệ miễn dịch tự nhiên và chống lại virus SARS-COV-2 mang tên SPOR-COV, đại diện Công ty Destiny Pharma cho biết dự án sẽ có sự tham gia của một doanh nghiệp Việt Nam là Huro Probiotics - một thành viên của Tập đoàn PAN với vai trò cung cấp nguyên liệu và phát triển công nghệ sản xuất chuẩn hóa ở quy mô công nghiệp.

Nguồn: CTS tổng hợp

## TUYÊN BỐ MIỄN TRÁCH NHIỆM

Bản quyền năm 2020 thuộc về Công ty Cổ phần Chứng khoán Ngân hàng Công thương Việt Nam (VietinBank Securities). Những thông tin sử dụng trong báo cáo được thu thập từ những nguồn đáng tin cậy và VietinBank Securities không chịu trách nhiệm về tính chính xác của chúng. Quan điểm thể hiện trong báo cáo này là của (các) tác giả và không nhất thiết liên hệ với quan điểm chính thức của VietinBank Securities. Không một thông tin cũng như ý kiến nào được viết ra nhằm mục đích quảng cáo hay khuyến nghị mua/bán bất kỳ chứng khoán nào. Báo cáo này không được phép sao chép, tái bản bởi bất kỳ cá nhân hoặc tổ chức nào khi chưa được phép của VietinBank Securities.

## LIÊN HỆ

Hội Sở VietinBank Securities:

306 Bà Triệu, Quận Hai Bà Trưng, Hà Nội.

Tel: +84.24.3974.1771 – Fax: +84.24.3974.1760

Website: [www.cts.vn](http://www.cts.vn)

Hotline: 1900.58.88.66