

Thị trường thế giới

1D

Dow Jones	28,430	-0.78%
S&P 500	3,500	-0.22%
Nikkei	23,138	-0.01%
Shanghai	3,411	0.44%
Hang Seng	25,224	0.19%
FTSE 100	5,957	-0.11%
VIX	26	-3.22%

Thị trường Việt Nam

VN-Index VN30

VN-Index	891.9	832.0
1D	1.16%	0.98%
YTD	-7.19%	-5.36%
GTGD (tỷ VND)	5,998.87	2,632.34
Vốn hoá (tỷ VND)	3,138,937	2,405,421
NĐTNN (tỷ VND)	-192.39	-185.59
Tự doanh (tỷ VND)	233.46	143.05
P/E	14.9	11.6
P/B	2.0	1.9

Lợi suất TPCP

YTD

Việt Nam 3 tháng	0.64%	-57.8%
Việt Nam 3 năm	1.04%	-37.6%
Việt Nam 10 năm	2.94%	-13.9%
Mỹ 3 tháng	0.06%	-96.0%
Mỹ 2 năm	0.12%	-91.8%
Mỹ 10 năm	0.71%	-62.8%

Giá hàng hoá

1D

Dầu Brent (USD/thùng)	45.9	1.41%
Vàng (USD/ounce)	1,991	1.03%

Tỷ giá

1D

USD/VND	23,175	-0.04%
EUR/VND	27,696	-0.24%
JPY/VND	21,935	-0.28%
CNY/VND	3,398	-0.46%

Lãi suất liên ngân hàng

YTD

Qua đêm	0.12%	-92.3%
1 tuần	0.19%	-92.2%
2 tuần	0.25%	-91.4%
1 tháng	0.34%	-90.7%

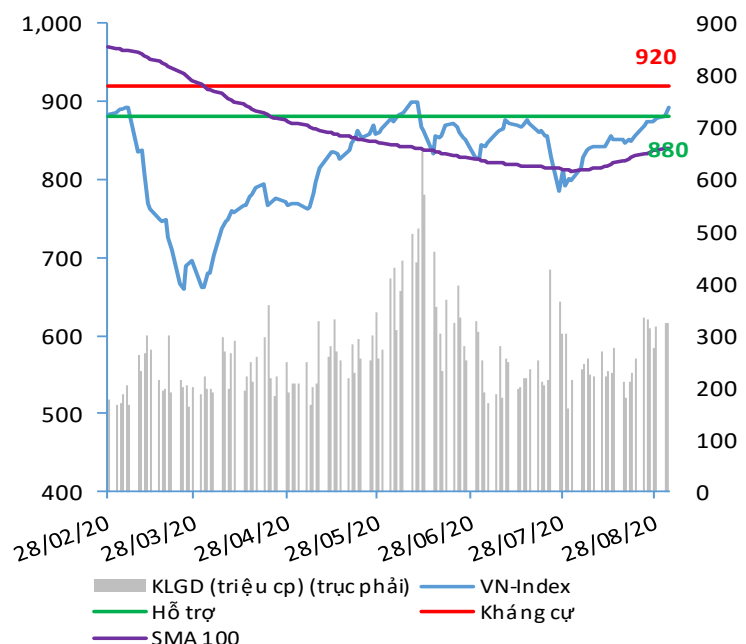
NHẬN ĐỊNH VÀ KHUYẾN NGHỊ

Hệ thống đánh giá và phân loại trạng thái diễn biến của CTS ghi nhận mức điểm đánh giá tổng quan của chỉ số VN-Index đạt +52.94 điểm và chỉ số VN30 đạt +52.94 điểm; tương đương với diễn biến thị trường tăng giá mạnh.

Diễn biến ngắn hạn tiếp tục duy trì kịch bản tích cực cho khoảng thời gian T+10. Bên cạnh đó, diễn biến T+3 cũng phần nào cải thiện khả quan nhờ lực mua vào khá mạnh giúp cho diễn biến điều chỉnh của phiên giao dịch trước đó không đáng kể.

Chỉ số VN-Index nhìn chung vẫn duy trì được xu hướng tăng điểm khá tích cực với đích đến tại ngưỡng kháng cự 920 điểm. Tuy vậy, nhà đầu tư vẫn nên thận trọng nếu có ý định tham gia giải ngân trong khoảng thời gian này do dòng tiền không có tính chất lan toả đồng đều mà chỉ tập trung ở một số dòng cổ phiếu nhất định như thủy sản, ngân hàng, chứng khoán và vật liệu xây dựng.

VN-INDEX



Nguồn: Bloomberg, Fiinpro, CTS tổng hợp

ĐIỂM ĐÁNH GIÁ VN-INDEX 01/09/2020

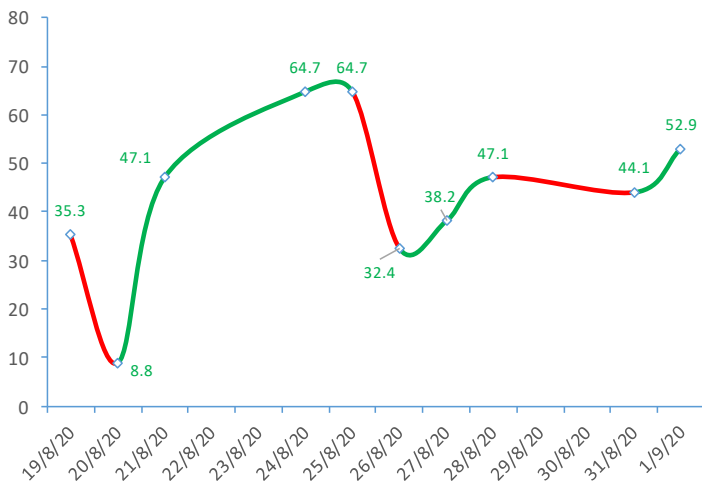
Nhóm chỉ báo	Chỉ báo	Điểm
Xu hướng	EMA (3); EMA (10) & SMA (20)	9
Định hướng & Sức mạnh xu hướng	DMI & ADX	2
	RSI (14)	2
Dao động & Động lượng	MFI (14)	1
	Stochastic (14,3,3)	0
	MACD (12,26,9)	3
	CMF	-1
Khối lượng	OBV	2
	Volume	0
Độ rộng	Advance - Decline	0

Điểm đánh giá chung **52.94**

Nhận Định

Diễn biến tăng giá mạnh

ĐIỂM ĐÁNH GIÁ VN-INDEX 10 PHIÊN GIAO DỊCH:



ĐIỂM ĐÁNH GIÁ CỔ PHIẾU VN30 01/09/2020

STT	Mã CK	Điểm	Trạng thái
1	BID	77.9	Tăng giá rất mạnh
2	BVH	67.4	Tăng giá mạnh
3	CTG	75.2	Tăng giá rất mạnh
4	FPT	48.7	Tăng giá
5	GAS	67.6	Tăng giá mạnh
6	HDB	56.6	Tăng giá mạnh
7	HPG	64.3	Tăng giá mạnh
8	MBB	59.1	Tăng giá mạnh
9	MSN	47.8	Tăng giá
10	MWG	54.4	Tăng giá mạnh
11	PLX	66.6	Tăng giá mạnh
12	PNJ	50.5	Tăng giá mạnh
13	POW	56.3	Tăng giá mạnh
14	REE	50.3	Tăng giá mạnh
15	SSI	69.5	Tăng giá mạnh
16	STB	65.7	Tăng giá mạnh
17	TCB	63.5	Tăng giá mạnh
18	VCB	70.2	Tăng giá mạnh
19	VHM	42.5	Tăng giá
20	VIC	42.8	Tăng giá
21	VJC	46.7	Tăng giá
22	VNM	39.7	Tăng giá
23	VPB	73.9	Tăng giá mạnh
24	VRE	59.7	Tăng giá mạnh

THANG ĐIỂM ĐÁNH GIÁ

< -75 <

< -50 <

< -25 <

0

< +25 <

< +50 <

< +75 <

Giảm giá rất mạnh

Giảm giá mạnh

Giảm giá

Đi ngang

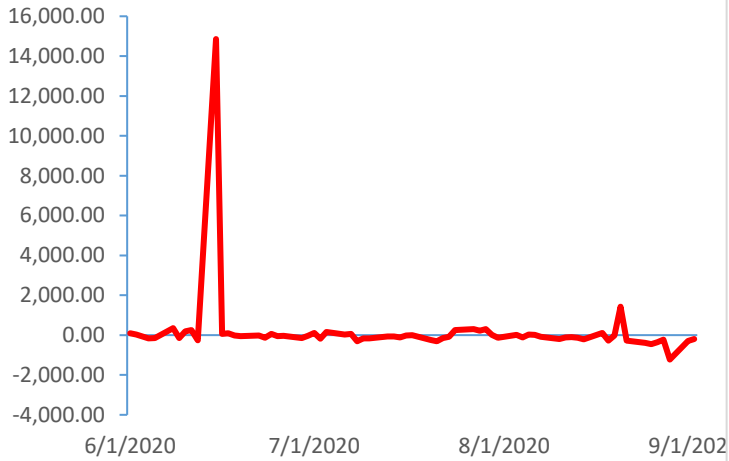
Tăng giá

Tăng giá mạnh

Tăng giá rất mạnh

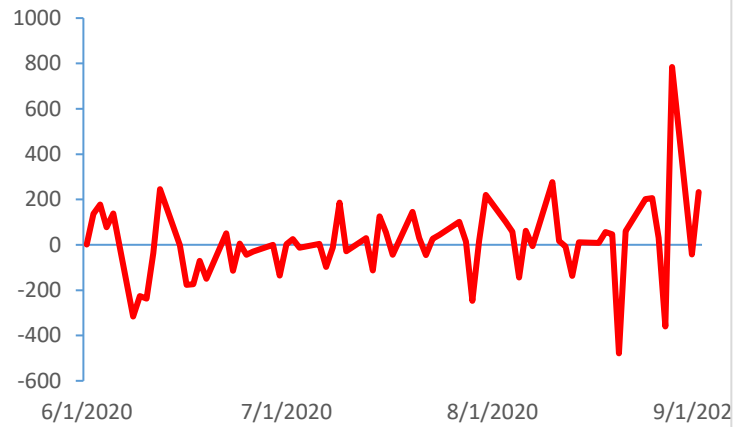
GIAO DỊCH KHỐI NGOẠI

Giá trị giao dịch ròng NĐTNN (tỷ đồng)

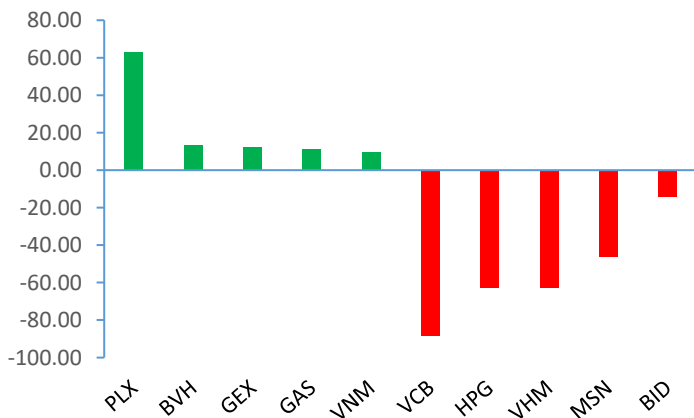


GIAO DỊCH TỰ DOANH

Giá trị giao dịch ròng của tự doanh (tỷ đồng)



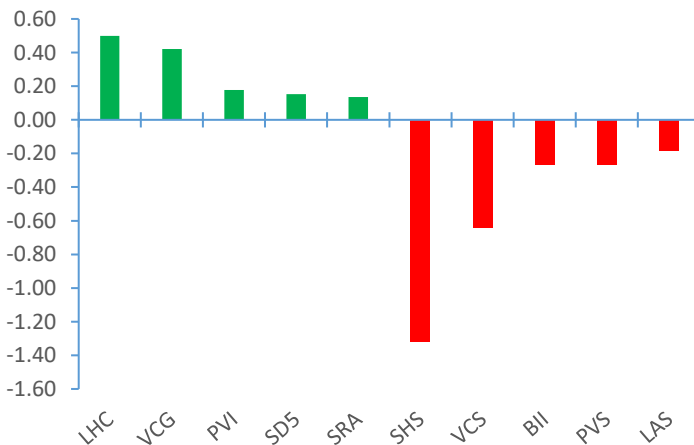
Top cổ phiếu mua bán ròng của NĐTNN trên HSX (tỷ đồng)



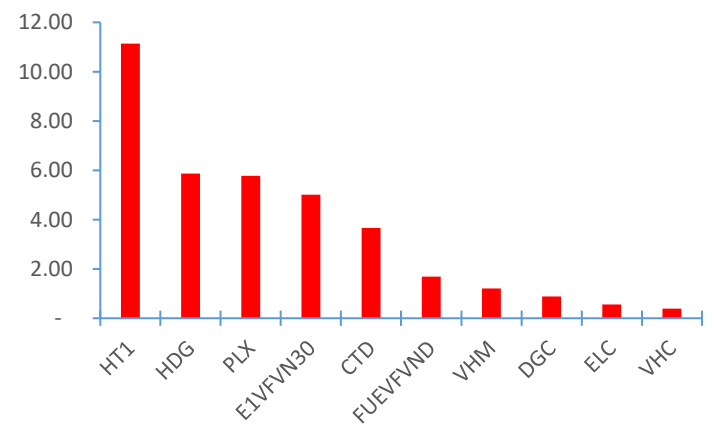
Top cổ phiếu mua ròng của tự doanh trên HSX (tỷ đồng)



Top cổ phiếu mua bán ròng của NĐTNN trên HNX (tỷ đồng)



Top cổ phiếu bán ròng của tự doanh trên HSX (tỷ đồng)



Nguồn: Bloomberg, Fiipro

TIN KINH TẾ TÀI CHÍNH

Điểm tin

Nội dung

Giá dầu thế giới giảm nhẹ trong phiên giao dịch ngày 31/08/2020

Giá dầu giảm khi các nền kinh tế lớn trên thế giới hồi phục chậm chạp từ các hạn chế virus corona và thị trường có thể vẫn dư cung nhiên liệu. Đồng thời, sản lượng dầu của Mỹ trong tháng 6/2020 tăng 420,000 thùng/ngày lên 10,44 triệu thùng/ngày gây áp lực đối với giá dầu, Cơ quan Thông tin Năng lượng Mỹ cho biết. Kết phiên, giá dầu Brent giảm 1.2% xuống 45,28 USD/thùng trong khi giá dầu WTI giảm 0.8% xuống 42,61 USD/thùng.

GDP Ấn Độ ghi nhận mức suy giảm tệ nhất so với các nền kinh tế lớn của châu Á

Theo khảo sát của Bloomberg, GDP trong quý đầu tiên năm tài chính (bắt đầu từ ngày 1/4/2020) của Ấn Độ có thể sẽ giảm 19.2% so với cùng kỳ năm 2019. Nền kinh tế Ấn Độ ngày càng xấu đi do sự hạn chế trong các gói hỗ trợ tài chính và những vấn đề liên quan đến cơ cấu - từ khu vực ngân hàng đang gặp khó khăn cho đến nợ công cao - sẽ khiến các nguồn lực của Chính phủ không thể ứng phó với cuộc khủng hoảng hiện tại.

Kinh tế nhiều nước châu Âu đồng loạt suy giảm nghiêm trọng

Ngày 31/8, Cơ quan Thống kê Italia (ISTAT) cho biết GDP của nước này trong quý II giảm 12.8% và đây là mức giảm tồi tệ nhất kể từ năm 1995. Theo số liệu chính thức của Cơ quan Thống kê Liên bang Đức, một tháng sau khi ghi nhận lạm phát âm lần đầu tiên kể từ năm 2016, chỉ số giá tiêu dùng của nước này đã tăng lên mức 0% trong tháng 8. Trong khi đó, tại Bồ Đào Nha, kim ngạch xuất khẩu hàng hóa và dịch vụ đã giảm kỷ lục - tới 40% trong quý 2 năm 2020, trong bối cảnh đại dịch Covid-19 tác động mạnh tới doanh thu của ngành du lịch.

Chứng khoán toàn cầu có chuỗi tăng dài nhất kể từ năm 2018

Citigroup cho biết chứng khoán toàn cầu có thể sẽ tiếp tục tăng do thiệt hại từ lợi nhuận của các công ty do ảnh hưởng đại dịch ít hơn lo ngại, điều này làm tăng sự lạc quan đối với cổ phiếu. Ngân hàng này cũng dự đoán chỉ số MSCI AC World Local sẽ tăng 4% vào giữa năm 2021 nhờ sự hỗ trợ của ngân hàng trung ương.

Chỉ số PMI của Việt Nam tiếp tục giảm trong tháng 8, về ngưỡng 45 điểm

IHS Markit vừa công bố báo cáo cho thấy chỉ số PMI tháng 8 của Việt Nam đạt 45,7 điểm, giảm 1,9 điểm so với tháng 7. Đây là lần giảm thứ hai liên tiếp sau lần tăng trở lại vào tháng 6. Trong đó, số lượng đơn hàng mới và sản lượng đều giảm do sức cầu yếu bởi dịch Covid-19. Đồng thời, đơn hàng xuất khẩu mới giảm mạnh nhất và hoạt động sản xuất gia công có tốc độ giảm nhanh nhất. Ngoài ra, số lượng đơn đặt hàng mới tăng trưởng âm khiến tỷ lệ sử dụng lao động bị thu hẹp.

TIN DOANH NGHIỆP

Mã CK	Điểm tin	Nội dung
DIG	Thông báo phương án hợp tác đầu tư dự án tại Vũng Tàu	Theo đó, DIG dự kiến trình cổ đông kế hoạch hợp tác với Công ty cổ phần Him Lam (Him Lam) để cùng phát triển dự án, hai bên sẽ thành lập một pháp nhân mới. Vốn điều lệ pháp nhân mới khi thành lập là 700 tỷ đồng, sau đó tăng thêm 1,000 tỷ đồng lên 1,700 tỷ đồng.
HVN	Thông báo kết quả soát xét BCTC hợp nhất giữa niên độ 2020	Kiểm toán Deloitte cho rằng khả năng hoạt động liên tục của Vietnam Airlines trong 12 tháng tới sẽ phụ thuộc vào sự hỗ trợ tài chính và việc được gia hạn thanh toán các khoản nợ vay.
FCN	Thông báo kết quả trúng thầu tháng 8/2020	Cụ thể, Fecon thông báo trúng 2 gói thầu với giá trị đạt 433.7 tỷ đồng. Trong đó, dự án Nhà máy Điện gió Lạc Hòa, tỉnh Sóc Trăng với giá trị 266.1 tỷ đồng, dự án Nhà máy Điện gió Hòa Đông, tỉnh Sóc Trăng trị giá 167.8 tỷ đồng. Như vậy, với giá trị hợp đồng mới ký thêm 433.7 tỷ đồng, tổng giá trị hợp đồng ký mới tính đến hết tháng 8 năm 2020 của Fecon đạt trên 4,100 tỷ đồng.
HDB	Thông báo BCTC giữa niên độ sau soát xét	Theo báo cáo tài chính giữa niên độ được soát xét bởi đơn vị kiểm toán EY, hầu hết các chỉ tiêu kinh doanh của HDBank đều ghi nhận tăng trưởng cao. Trong đó đáng chú ý dư nợ và huy động tiền gửi đến 30/6/2020 tăng lần lượt 10.3% và 18.2% so với đầu năm, là mức cao so với toàn ngành. Chất lượng tài sản nhờ đó được duy trì tốt nhất toàn ngành với tỷ lệ nợ xấu riêng lẻ chỉ 1.1%.
VSC	Thông báo trả cổ tức đợt 2 năm 2019	Ngày 03/9 là ngày giao dịch không hưởng quyền nhận cổ tức đợt 2 năm 2019, ngày đăng ký cuối cùng là 04/9. Theo đó, cổ tức sẽ được trả bằng tiền mặt theo tỷ lệ 12%, thanh toán bắt đầu từ ngày 18/9/2020. Như vậy, với khoảng 55 triệu cổ phiếu đang lưu hành, VSC dự tính chi khoảng 66 tỷ đồng trả cổ tức đợt này cho cổ đông.
FMC	Công bố kết quả bán hàng tháng 8/2020	FMC vừa ghi nhận doanh số kỷ lục mới 23,6 triệu USD trong tháng 8. Tháng 7, Sao Ta cũng vừa ghi nhận mức kỷ lục 20,3 triệu USD. Lũy kế 8 tháng, doanh số của công ty đạt 120,6 triệu USD, tăng 12,5% so với cùng kỳ năm 2019. Đây là tỷ lệ tăng trưởng cao hơn so với mức tăng bình quân khoảng 8% của toàn ngành tôm.

Nguồn: CTS tổng hợp

TUYÊN BỐ MIỄN TRÁCH NHIỆM

Bản quyền năm 2020 thuộc về Công ty Cổ phần Chứng khoán Ngân hàng Công thương Việt Nam (VietinBank Securities). Những thông tin sử dụng trong báo cáo được thu thập từ những nguồn đáng tin cậy và VietinBank Securities không chịu trách nhiệm về tính chính xác của chúng. Quan điểm thể hiện trong báo cáo này là của (các) tác giả và không nhất thiết liên hệ với quan điểm chính thức của VietinBank Securities. Không một thông tin cũng như ý kiến nào được viết ra nhằm mục đích quảng cáo hay khuyến nghị mua/bán bất kỳ chứng khoán nào. Báo cáo này không được phép sao chép, tái bản bởi bất kỳ cá nhân hoặc tổ chức nào khi chưa được phép của VietinBank Securities.

LIÊN HỆ

Hội Sở VietinBank Securities:

306 Bà Triệu, Quận Hai Bà Trưng, Hà Nội.

Tel: +84.24.3974.1771 – Fax: +84.24.3974.1760

Website: www.cts.vn

Hotline: 1900.58.88.66