

Thị trường thế giới

1D

Dow Jones	27,897	-0.29%
S&P 500	3,373	-0.20%
Nikkei	23,289	0.17%
Shanghai	3,360	1.19%
Hang Seng	25,179	-0.20%
FTSE 100	6,104	-1.31%
VIX	23	2.35%

Thị trường Việt Nam

VN-Index VN30

VN-Index	851.9	793.4
1D	-0.36%	-0.22%
YTD	-11.35%	-9.75%
GTGD (tỷ VND)	5,162.85	2,340.94
Vốn hoá (tỷ VND)	3,009,742	2,340,691
NĐTNN (tỷ VND)	-207.53	-167.99
Tự doanh (tỷ VND)	11.03	11.94
P/E	14.2	11.0
P/B	1.9	1.8

Lợi suất TPCP

YTD

Việt Nam 3 tháng	0.55%	-63.4%
Việt Nam 3 năm	1.30%	-21.5%
Việt Nam 10 năm	2.94%	-13.9%
Mỹ 3 tháng	0.08%	-94.4%
Mỹ 2 năm	0.15%	-89.9%
Mỹ 10 năm	0.69%	-63.5%

Giá hàng hoá

1D

Dầu Brent (USD/thùng)	44.8	-0.42%
Vàng (USD/ounce)	1,939	-0.92%

Tỷ giá

1D

USD/VND	23,176	0.00%
EUR/VND	27,407	0.02%
JPY/VND	21,711	-0.17%
CNY/VND	3,336	0.04%

Lãi suất liên ngân hàng

YTD

Qua đêm	0.14%	-91.0%
1 tuần	0.19%	-92.3%
2 tuần	0.25%	-91.4%
1 tháng	0.36%	-90.0%

NHẬN ĐỊNH VÀ KHUYẾN NGHỊ

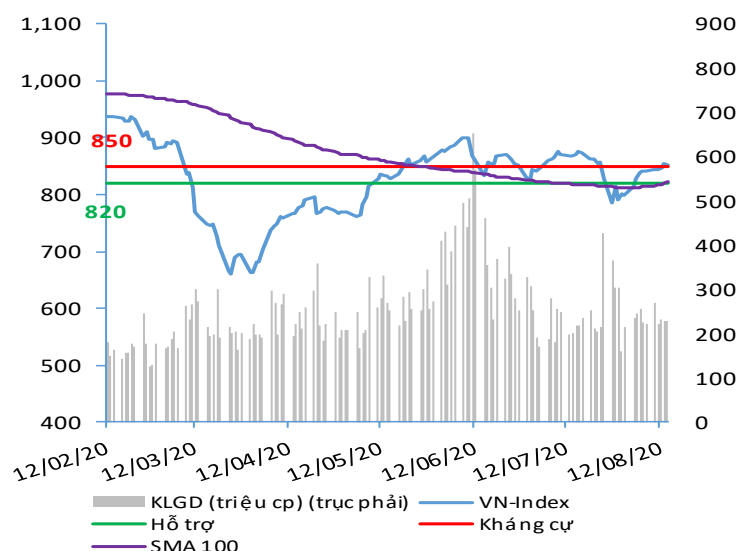
Hệ thống đánh giá và phân loại trạng thái diễn biến của CTS ghi nhận mức điểm đánh giá tổng quan của chỉ số VN-Index đạt **+35.29 điểm** và VN30 đạt **+26.47 điểm**; tương đương với diễn biến thị trường tăng giá. Trong đó, nhóm VN30 đang yếu hơn so với thị trường chung.

Đánh giá sức mạnh tổng quan của chỉ số cho thấy dư địa tăng giá đang có chiều hướng chững lại và tạo đỉnh ngắn hạn. Thanh khoản thị trường có chiều hướng suy giảm trong bối cảnh lực cầu mua vào tuy không quá mạnh nhưng đủ để giúp cân đối lại với áp lực bán ra. Do đó, diễn biến theo tuần chỉ số có chiều hướng giao dịch đi ngang, xen kẽ các nhịp điều chỉnh nhẹ.

Vùng 815 – 820 điểm đã được chinh phục trở lại, tương đương với kịch bản chỉ số VN-Index đã xác lập trở lại xu hướng tăng trong trung hạn. Tuy vậy, áp lực điều chỉnh có chiều hướng gia tăng có thể khiến chỉ số VN-Index quay về kiểm tra lại vùng điểm hỗ trợ trung hạn trên.

Với quan điểm thận trọng, nhà đầu tư được khuyến nghị bán hạ tỷ trọng danh mục đầu tư và chờ đợi thời điểm giải ngân thích hợp hơn tại vùng 815 – 820 điểm.

VN-INDEX



ĐIỂM ĐÁNH GIÁ VN-INDEX 14/08/2020

Nhóm chỉ báo	Chỉ báo	Điểm
Xu hướng	EMA (3); EMA (10) & SMA (20)	6
Định hướng & Sức mạnh xu hướng	DMI & ADX	0
	RSI (14)	1
	MFI (14)	3
Dao động & Động lượng	Stochastic (14,3,3)	1
	MACD (12,26,9)	1
	CMF	2
	OBV	0
Khối lượng	Volume	0
	Advance - Decline	-2

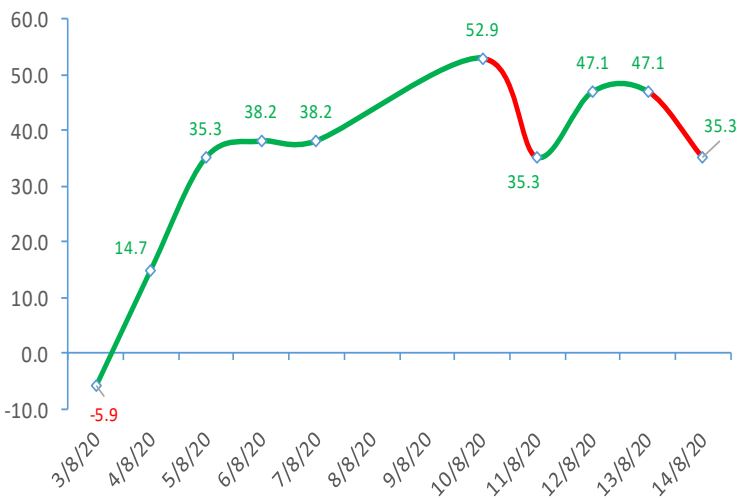
Điểm đánh giá chung 35.29

Nhận Định **Diễn biến tăng giá**

ĐIỂM ĐÁNH GIÁ CỔ PHIẾU VN30 14/08/2020

STT	Mã CK	Điểm	Trạng thái
1	BID	39.0	Tăng giá
2	BVH	33.7	Tăng giá
3	CTG	37.6	Tăng giá
4	FPT	24.3	Đi ngang
5	GAS	33.8	Tăng giá
6	HDB	28.3	Tăng giá
7	HPG	32.2	Tăng giá
8	MBB	29.5	Tăng giá
9	MSN	23.9	Đi ngang
10	MWG	27.2	Tăng giá
11	PLX	33.3	Tăng giá
12	PNJ	25.3	Tăng giá
13	POW	28.2	Tăng giá
14	REE	25.2	Tăng giá
15	SSI	34.8	Tăng giá
16	STB	32.8	Tăng giá
17	TCB	31.8	Tăng giá
18	VCB	35.1	Tăng giá
19	VHM	21.2	Đi ngang
20	VIC	21.4	Đi ngang
21	VJC	23.3	Đi ngang
22	VNM	19.8	Đi ngang
23	VPB	37.0	Tăng giá
24	VRE	29.8	Tăng giá

ĐIỂM ĐÁNH GIÁ VN-INDEX 10 PHIÊN GIAO DỊCH:

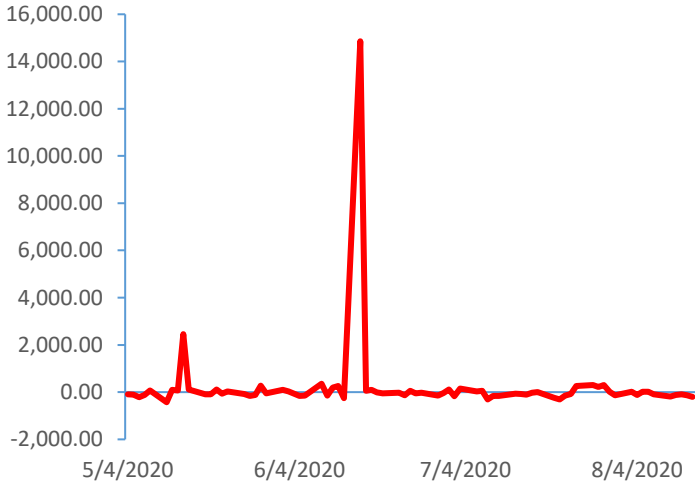


THANG ĐIỂM ĐÁNH GIÁ

< -75 <	< -50 <	< -25 <	0	< +25 <	< +50 <	< +75 <
Giảm giá rất mạnh	Giảm giá mạnh	Giảm giá	Đi ngang	Tăng giá	Tăng giá mạnh	Tăng giá rất mạnh

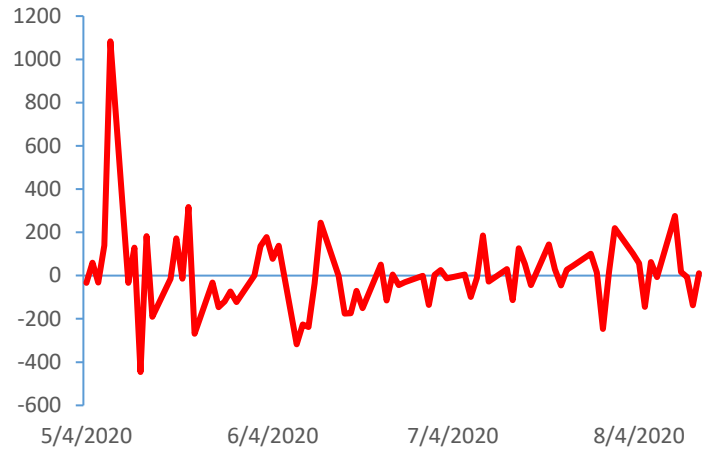
GIAO DỊCH KHỎI NGOẠI

Giá trị giao dịch ròng NĐTNN (tỷ đồng)

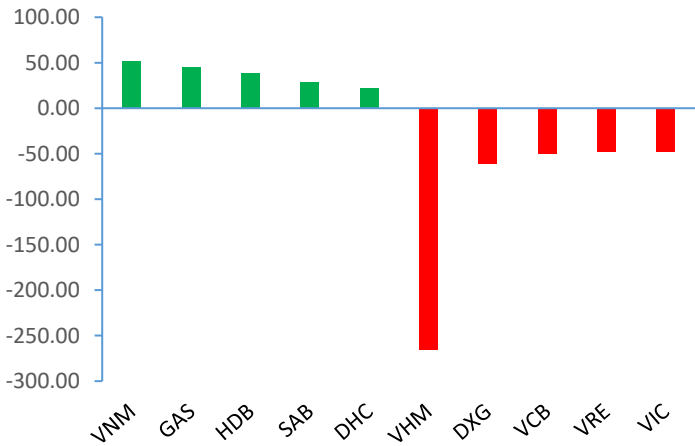


GIAO DỊCH TỰ DOANH

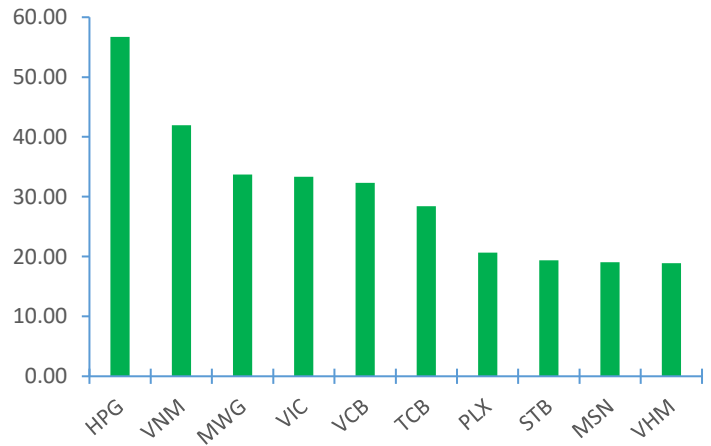
Giá trị giao dịch ròng của tự doanh (tỷ đồng)



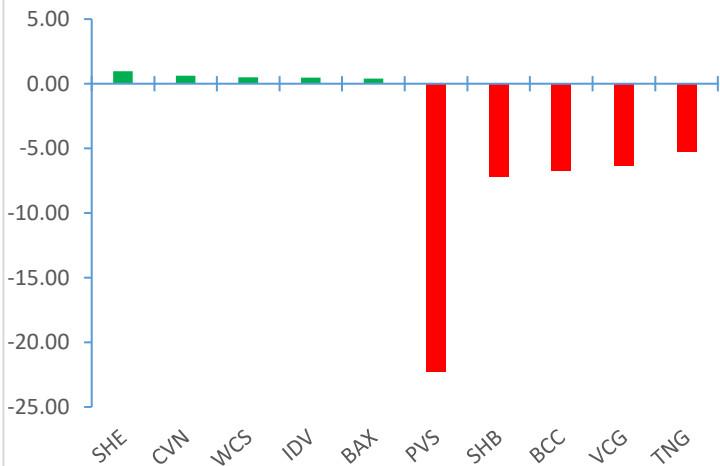
Top cổ phiếu mua bán ròng của NĐTNN trên HSX (tỷ đồng)



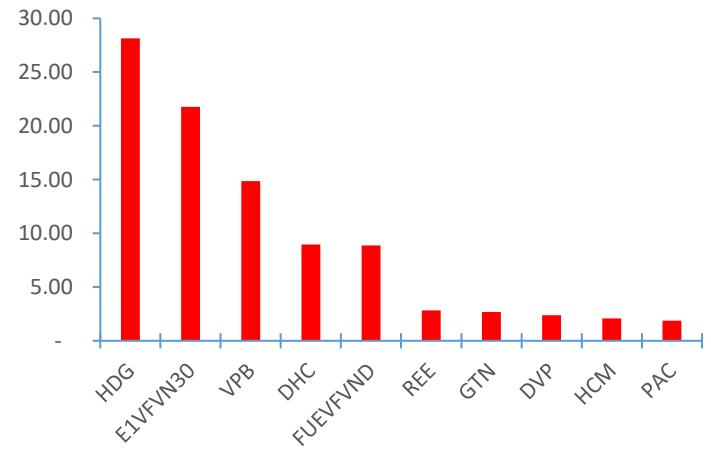
Top cổ phiếu mua ròng của tự doanh trên HSX (tỷ đồng)



Top cổ phiếu mua bán ròng của NĐTNN trên HNX (tỷ đồng)



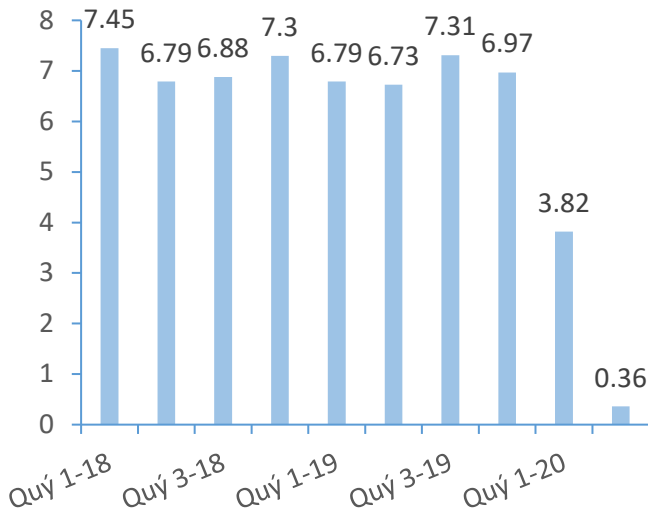
Top cổ phiếu bán ròng của tự doanh trên HSX (tỷ đồng)



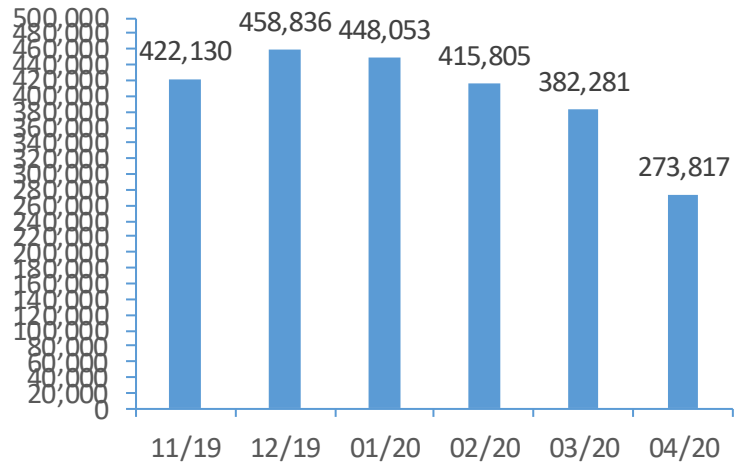
Nguồn: Bloomberg, Fiinpro

CHỈ SỐ KINH TẾ VĨ MÔ

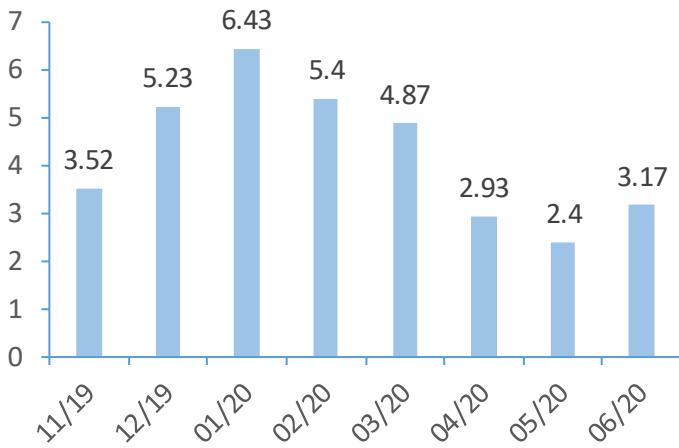
Tăng trưởng GDP Việt Nam (%)



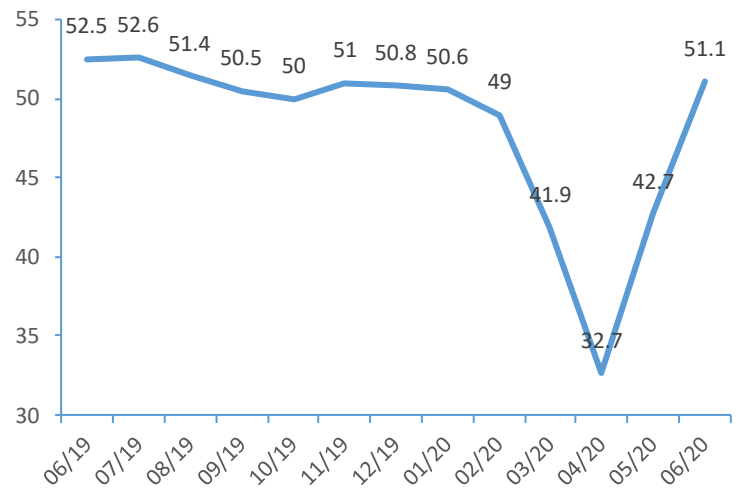
Tổng mức bán lẻ hàng hoá (tỷ VND)



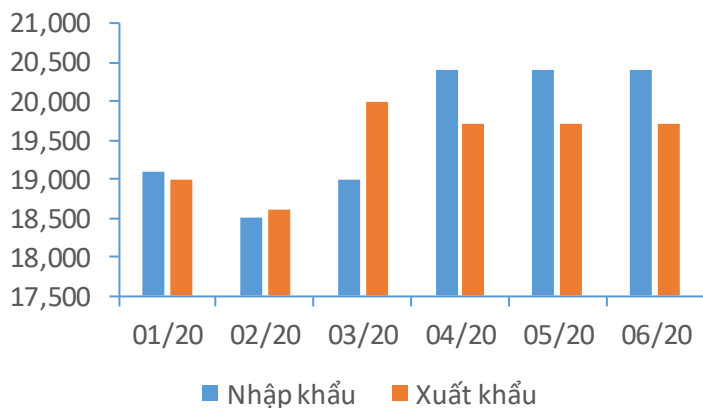
CPI Việt Nam (%)



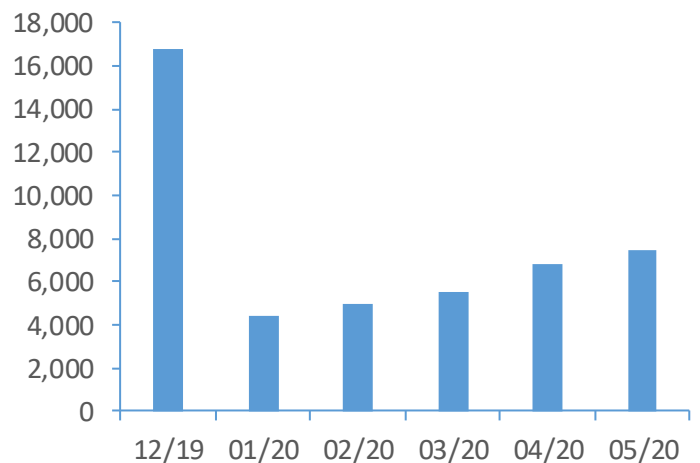
PMI



Giá trị xuất nhập khẩu của Việt Nam (triệu USD)



Tổng vốn FDI đăng ký triệu USD)



TIN KINH TẾ TÀI CHÍNH

Điểm tin

Nội dung

Giá vàng thế giới hồi phục trở lại

Nguyên nhân do đồng USD giảm và thị trường lao động Mỹ hồi phục chậm lại đã củng cố nền kinh tế suy yếu từ đại dịch Covid-19. Kết phiên, giá vàng giao ngay trên sàn LBMA tăng 1.9% lên 1,954.37 USD/ounce, sau khi giảm xuống dưới mức 1,900 USD/ounce trong ngày 12/8/2020. Vàng kỳ hạn tháng 12/2020 trên sàn New York tăng 1.1% lên 1,970.4 USD/ounce.

Kinh tế Malaysia suy giảm mạnh nhất kể từ khủng hoảng tài chính châu Á

GDP quý II của Malaysia giảm 17,1% so với cùng kỳ năm trước, tệ nhất kể từ quý IV/1998, thấp hơn mức dự báo -10,9% giới chuyên gia kinh tế tham gia khảo sát của Bloomberg đưa ra, theo ngân hàng trung ương Malaysia. So với quý I, GDP quý II giảm 16,5% và là quý giảm thứ hai liên tiếp, đồng nghĩa kinh tế Malaysia rơi vào suy thoái kỹ thuật.

Số liệu trên phần nào phản ánh ảnh hưởng nặng nề mà Malaysia hứng chịu trong đại dịch Covid-19. Xuất khẩu lao dốc 21,7% do các chuỗi cung ứng bị gián đoạn, chi tiêu dùng cũng giảm 18,5% vì lệnh phong tỏa ứng phó dịch Covid-19.

Tiến trình giải ngân dòng vốn ODA chậm hơn đáng kể so với tiến trình giải ngân đầu tư công

Theo dữ liệu vừa được Bộ Tài chính công bố, tính đến ngày 31/7/2020, tỷ lệ giải ngân nguồn vốn ODA, vay ưu đãi nước ngoài cho đầu tư phát triển, bao gồm cả giải ngân theo hình thức ghi thu ghi chi và cơ chế tài chính trong nước, đạt khoảng 15.58%, với trị giá 8,834.34 tỷ đồng.

Trong đó, giải ngân của các bộ, ngành khoảng 3.359,37 tỷ đồng, đạt tỷ lệ 18,44% so với dự toán được giao. Giải ngân của các địa phương đạt trên 5,474.96 tỷ đồng, bằng 14.23% so với dự toán.

Số lao động mất việc làm có thể tăng khoảng 100,000 người mỗi tháng

Cục Việc làm (Bộ Lao động Thương binh Xã hội) dự báo, số lao động mất việc làm có thể tăng khoảng 100.000 người mỗi tháng, tập trung chính ở các lĩnh vực như du lịch, hoạt động dịch vụ lưu trú và ăn uống, xây dựng, vận tải, chế biến chế tạo... Số doanh nghiệp bị ảnh hưởng sẽ lên đến 70%, trong khi số lao động bị ngừng việc, giãn việc, giảm việc có thể lên tới 3,5-5 triệu người.

Nợ xấu gia tăng tại các ngân hàng, nguồn lực đối ứng sụt giảm

Theo số liệu từ BCTC quý II/2020 của 19 ngân hàng cho thấy, tính đến ngày 30/6/2020, tổng nợ xấu của 19 ngân hàng ở mức hơn 94,8 nghìn tỷ đồng, tăng tới 20.6% so với đầu năm. Trong đó, tổng nợ nhóm 5, tức nợ có khả năng mất vốn tính đến cuối tháng 6 cũng tăng 11.9% so với đầu năm, lên mức gần 51,4 nghìn tỷ đồng, chiếm 54.2% tổng nợ xấu.

TIN DOANH NGHIỆP

Mã CK	Điểm tin	Nội dung
VNM	Công bố kế hoạch đầu tư vào dự án bò sữa tại Lào	Theo đó, VNM thông báo đã nhận được giấy chứng nhận đăng ký đầu tư ra nước ngoài điều chỉnh lần 1 để tăng vốn đầu tư của Vinamilk tại Công ty Lao-Jagro Development Xiengkhouang (Lao-Jagro) từ 25,4 triệu USD lên 66,4 triệu USD. Việc Vinamilk rót thêm 41 triệu USD (hơn 950 tỷ đồng) là để hoàn thiện một số hạng mục bổ sung của trang trại 4,000 con bò hữu cơ thứ nhất và đầu tư trang trại bò sữa công nghệ cao quy mô 4,000 con cao sản(HF) thứ hai.
VCG	Thông báo giao dịch thỏa thuận với nhóm Phú Long nhằm thoái vốn khỏi dự án An Khánh JVC	Cụ thể, trong phiên 13/8, giao dịch thỏa thuận 21,9 triệu cổ phiếu ở giá sàn 21,6000 đồng/cổ phiếu. Phiên hôm nay, tiếp tục xuất hiện giao dịch thỏa thuận hơn 105,5 triệu cổ phiếu tại mức giá sàn 23,800 đồng/cp. Tổng khối lượng giao dịch 2 phiên là gần 127,4 triệu đơn vị, tương ứng giá trị 2,984 tỷ đồng.
STG	Thông báo kế hoạch thu tóm SWC	STG vừa thông báo đăng ký mua 67,1 triệu cổ phiếu, tương đương 100% vốn Tổng CTCP Đường Sông Miền Nam (mã CK: SWC). Thời gian thực hiện 17/8-10/9 thông qua phương thức thỏa thuận và khớp lệnh. Hiện Sotrans chưa sở hữu trực tiếp cổ phần Sowatco.
FRT	Thông báo trả cổ tức năm 2019	Theo đó, ngày ĐKCC là 28/08/2020, FRT sẽ tiến hành trả cổ tức năm 2019 bằng tiền tỷ lệ 10%. Thanh toán dự kiến bắt đầu từ 18/09/2020. Ước tính, với gần 79 triệu cổ phiếu đang lưu hành, công ty dùng khoảng 79 tỷ đồng để trả cổ tức đợt này cho cổ đông.
VGI	Công bố KQKD 6 tháng đầu năm 2020 tăng trưởng	Viettel cho biết tổng doanh thu 6 tháng đầu năm đạt 120,000 tỷ đồng, tăng 9.1 % so với cùng kỳ. Trong đó doanh thu từ các dịch vụ mới trên nền tảng số đạt 2,600 tỷ đồng, tăng 57%. Lợi nhuận trước thuế đạt 19,850 tỷ đồng, vượt 10.2% kế hoạch 6 tháng và đạt 49.4% kế hoạch năm 2020.
GEX	Thông báo giao dịch của cổ đông lớn	Ông Nguyễn Văn Tuấn, Chủ tịch HĐQT của Tổng CTCP Thiết bị điện Việt Nam (Gelex, GEX) đã hoàn tất mua thêm 20 triệu cổ phiếu GEX. Giao dịch thực hiện theo phương thức khớp lệnh hoặc thỏa thuận từ 15/07 đến 12/08/2020. Theo đó, ông Tuấn nâng tổng lượng sở hữu lên 35 triệu cổ phiếu tương ứng tỷ lệ 7.447% và trở thành cổ đông lớn của Gelex.

Nguồn: CTS tổng hợp

TUYÊN BỐ MIỄN TRÁCH NHIỆM

Bản quyền năm 2020 thuộc về Công ty Cổ phần Chứng khoán Ngân hàng Công thương Việt Nam (VietinBank Securities). Những thông tin sử dụng trong báo cáo được thu thập từ những nguồn đáng tin cậy và VietinBank Securities không chịu trách nhiệm về tính chính xác của chúng. Quan điểm thể hiện trong báo cáo này là của (các) tác giả và không nhất thiết liên hệ với quan điểm chính thức của VietinBank Securities. Không một thông tin cũng như ý kiến nào được viết ra nhằm mục đích quảng cáo hay khuyến nghị mua/bán bất kỳ chứng khoán nào. Báo cáo này không được phép sao chép, tái bản bởi bất kỳ cá nhân hoặc tổ chức nào khi chưa được phép của VietinBank Securities.

LIÊN HỆ

Hội Sở VietinBank Securities:

306 Bà Triệu, Quận Hai Bà Trưng, Hà Nội.

Tel: +84.24.3974.1771 – Fax: +84.24.3974.1760

Website: www.cts.vn

Hotline: 1900.58.88.66