

**Thị trường thế giới**

**1D**

Dow Jones	27,387	0.68%
S&P 500	3,349	0.64%
Nikkei	22,330	-0.39%
Shanghai	3,354	-0.96%
Hang Sheng	24,467	-1.86%
FTSE 100	6,026	-0.02%
VIX	23	2.74%

**Thị trường Việt Nam**

**VN-Index**

**VN30**

VN-Index	841.4	782.5
1D	0.16%	0.11%
YTD	-12.45%	-10.99%
GTGD (tỷ VND)	4,555.83	1,746.85
Vốn hoá (tỷ VND)	2,956,613	2,303,993
NĐTNN (tỷ VND)	-89.25	60.73
Tự doanh (tỷ VND)	-6.36	6.47
P/E	14.0	10.9
P/B	1.9	1.8

**Lợi suất TPCP**

**YTD**

Việt Nam 3 tháng	0.69%	-54.5%
Việt Nam 3 năm	1.04%	-37.1%
Việt Nam 10 năm	2.93%	-14.0%
Mỹ 3 tháng	0.08%	-94.7%
Mỹ 2 năm	0.11%	-92.8%
Mỹ 10 năm	0.51%	-73.0%

**Giá hàng hoá**

**1D**

Dầu Brent (USD/thùng)	45.0	-0.18%
Vàng (USD/ounce)	2,055	0.17%

**Tỷ giá**

**1D**

USD/VND	23,177	-0.05%
EUR/VND	27,543	0.08%
JPY/VND	21,951	-0.02%
CNY/VND	3,330	0.04%

**Lãi suất liên ngân hàng**

**YTD**

Qua đêm	0.15%	-90.2%
1 tuần	0.20%	-91.8%
2 tuần	0.28%	-90.5%
1 tháng	0.38%	-89.4%

**NHẬN ĐỊNH VÀ KHUYẾN NGHỊ**

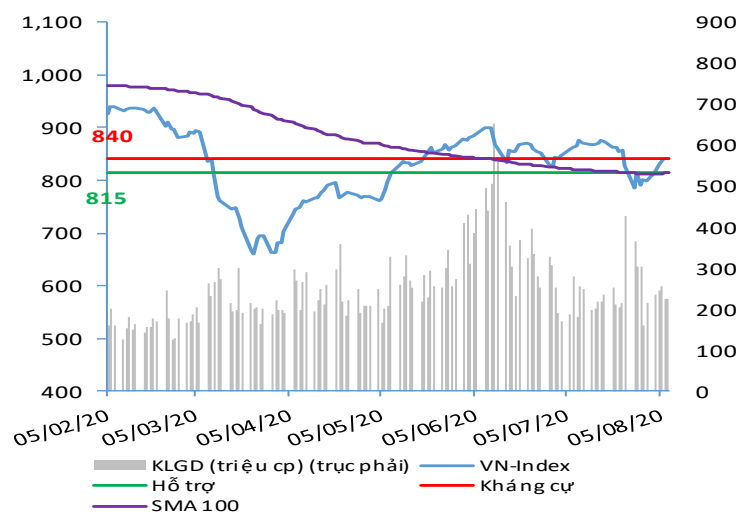
Hệ thống đánh giá và phân loại trạng thái diễn biến của CTS ghi nhận mức điểm đánh giá tổng quan của chỉ số VN-Index đạt **+38.24 điểm** và VN30 đạt **+38.24 điểm**; tương đương với diễn biến thị trường tăng giá.

Đánh giá sức mạnh tổng quan của chỉ số cho thấy dư địa tăng giá đang có chiều hướng chững lại. Thanh khoản thị trường có chiều hướng suy giảm trong bối cảnh lực cầu mua vào tuy không quá mạnh nhưng đủ để giúp cân đối lại với áp lực bán ra. Do đó, diễn biến theo tuần chỉ số có chiều hướng giao dịch đi ngang, điều chỉnh trong phiên và kết thúc với kịch bản tăng điểm nhẹ.

Xu hướng tăng giá trong trung hạn đã được xác lập trở lại khi chỉ số VN-Index vượt vùng kháng cự 915 – 920 điểm thành công. Tuy vậy, dòng tiền tham gia suy yếu cộng hưởng với áp lực điều chỉnh khá lớn tại ngưỡng 940 điểm khiến chỉ số đi ngang và có phần trở nên kém hấp dẫn hơn.

Với quan điểm thận trọng, nhà đầu tư được khuyến nghị bán hạ tỷ trọng danh mục đầu tư trong bối cảnh kịch bản chỉ số VN-Index quay về kiểm tra vùng hỗ trợ 815 – 820 điểm là khá cao.

**VN-INDEX**



## ĐIỂM ĐÁNH GIÁ VN-INDEX 24/07/2020

Nhóm chỉ báo	Chỉ báo	Điểm
Xu hướng	EMA (3); EMA (10) & SMA (20)	4
Định hướng & Sức mạnh xu hướng	DMI & ADX	-2
	RSI (14)	1
	MFI (14)	1
Dao động & Động lượng	Stochastic (14,3,3)	2
	MACD (12,26,9)	1
	CMF	2
	OBV	2
Khối lượng	Volume	0
	Advance - Decline	2

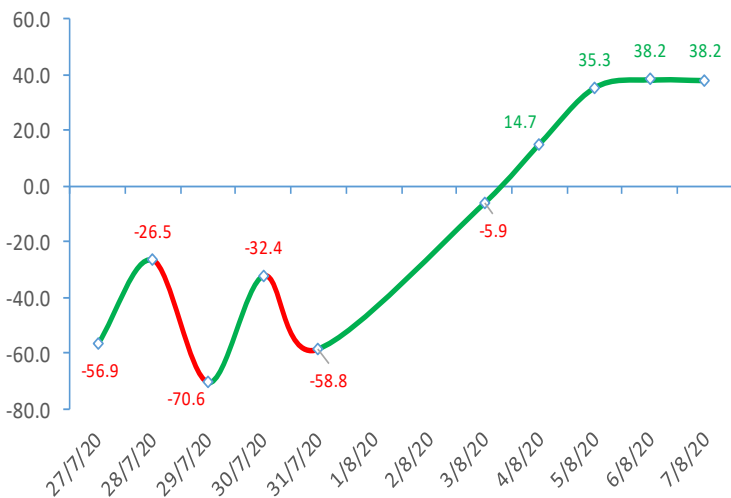
Điểm đánh giá chung **38.24**

Nhận Định **Diễn biến tăng giá**

## ĐIỂM ĐÁNH GIÁ CỔ PHIẾU VN30 24/07/2020

STT	Mã CK	Điểm	Trạng thái
1	BID	56.3	Tăng giá mạnh
2	BVH	48.7	Tăng giá
3	CTG	54.3	Tăng giá mạnh
4	FPT	35.2	Tăng giá
5	GAS	48.8	Tăng giá
6	HDB	40.9	Tăng giá
7	HPG	46.5	Tăng giá
8	MBB	42.7	Tăng giá
9	MSN	34.5	Tăng giá
10	MWG	39.3	Tăng giá
11	PLX	48.1	Tăng giá
12	PNJ	36.5	Tăng giá
13	POW	40.7	Tăng giá
14	REE	36.3	Tăng giá
15	SSI	50.2	Tăng giá mạnh
16	STB	47.4	Tăng giá
17	TCB	45.9	Tăng giá
18	VCB	50.7	Tăng giá mạnh
19	VHM	30.7	Tăng giá
20	VIC	30.9	Tăng giá
21	VJC	33.7	Tăng giá
22	VNM	28.7	Tăng giá
23	VPB	53.4	Tăng giá mạnh
24	VRE	43.1	Tăng giá

## ĐIỂM ĐÁNH GIÁ VN-INDEX 10 PHIÊN GIAO DỊCH:

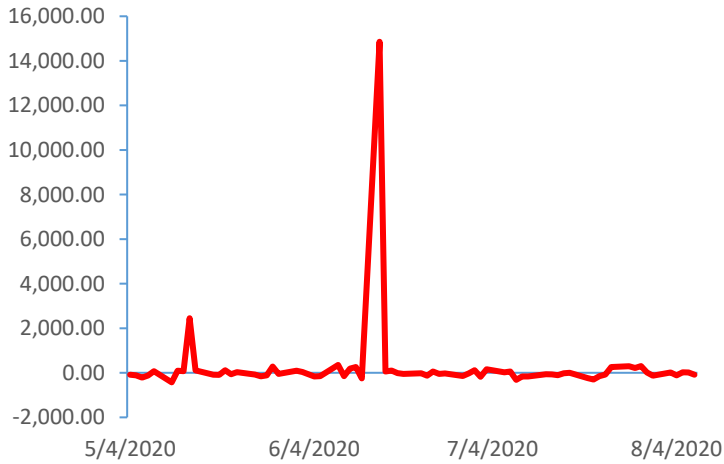


## THANG ĐIỂM ĐÁNH GIÁ

< -75 <	< -50 <	< -25 <	0	< +25 <	< +50 <	< +75 <
Giảm giá rất mạnh	Giảm giá mạnh	Giảm giá	Đi ngang	Tăng giá	Tăng giá mạnh	Tăng giá rất mạnh

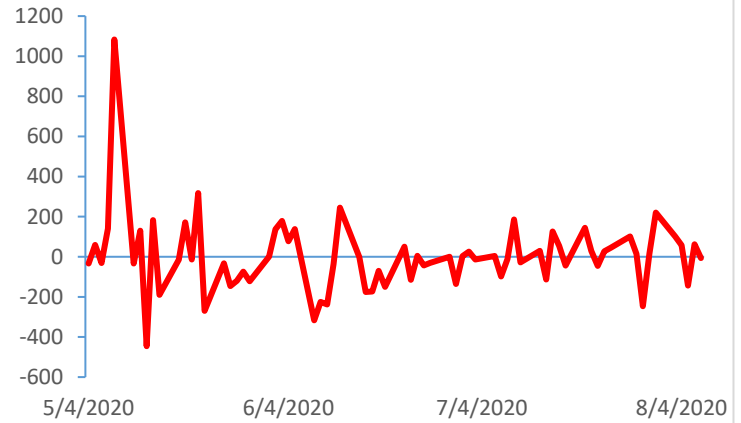
## GIAO DỊCH KHỐI NGOẠI

Giá trị giao dịch ròng NĐTNN (tỷ đồng)



## GIAO DỊCH TỰ DOANH

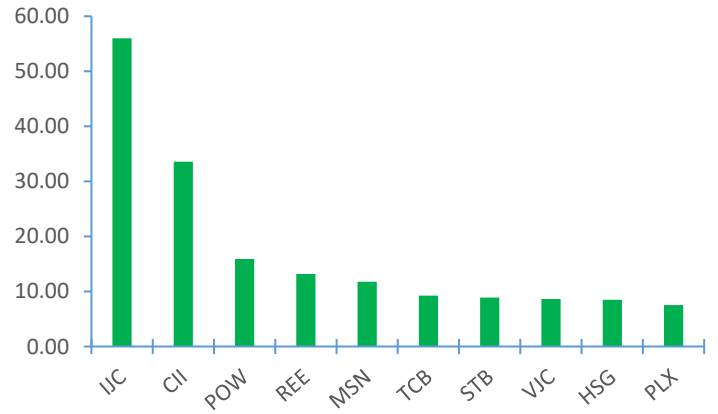
Giá trị giao dịch ròng của tự doanh (tỷ đồng)



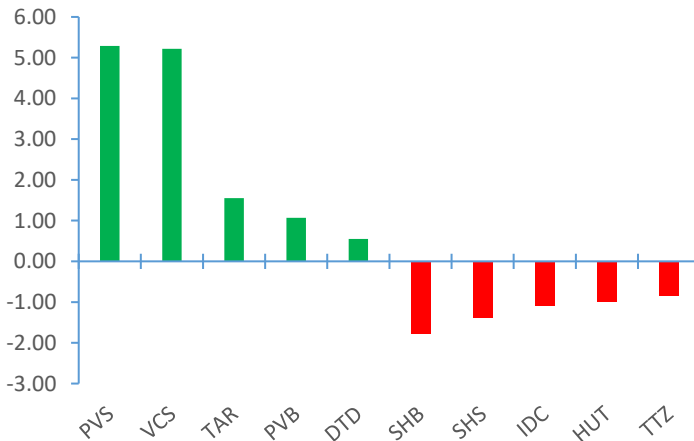
Top cổ phiếu mua bán ròng của NĐTNN trên HSX (tỷ đồng)



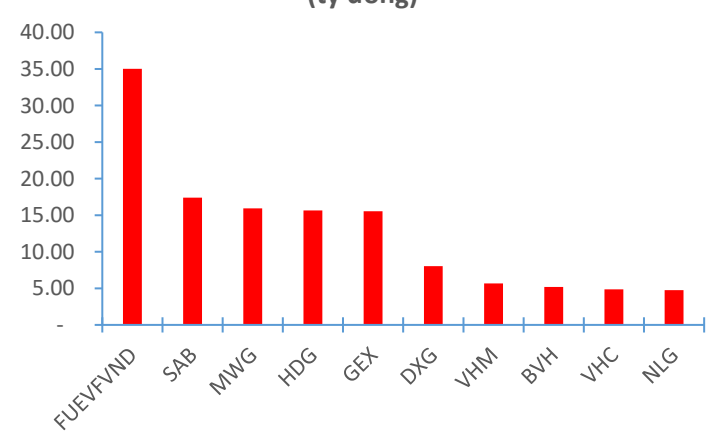
Top cổ phiếu mua ròng của tự doanh trên HSX (tỷ đồng)



Top cổ phiếu mua bán ròng của NĐTNN trên HNX (tỷ đồng)



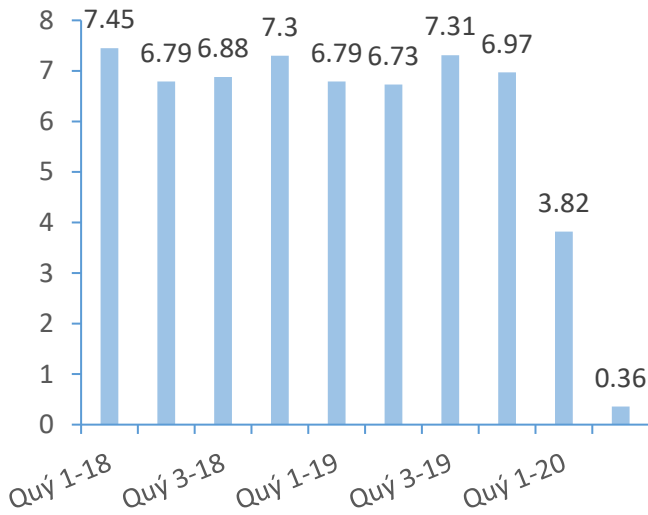
Top cổ phiếu bán ròng của tự doanh trên HSX (tỷ đồng)



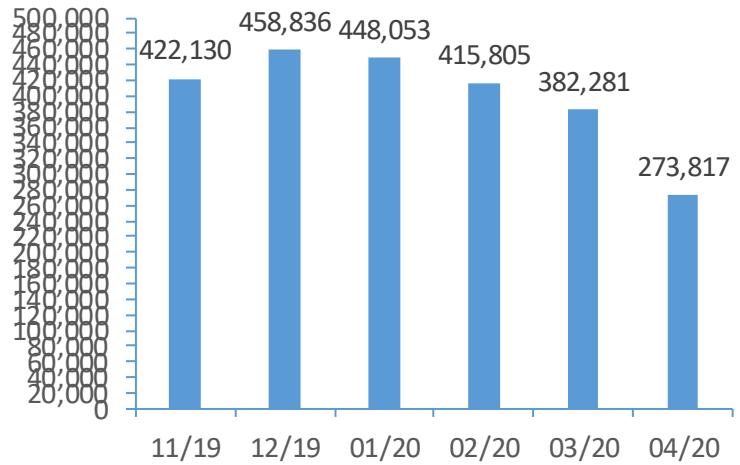
Nguồn: Bloomberg, Fiinpro

## CHỈ SỐ KINH TẾ VĨ MÔ

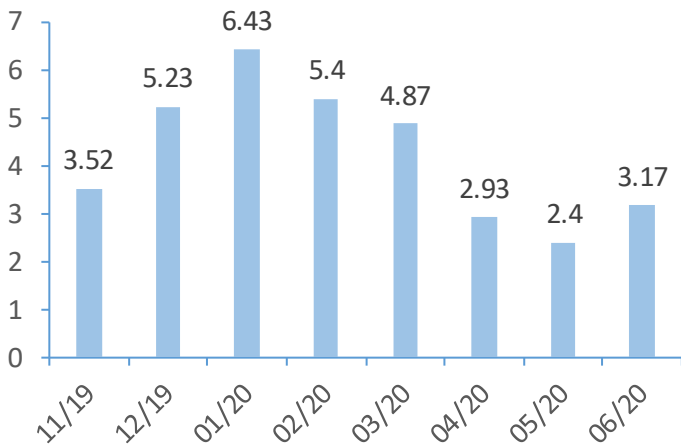
**Tăng trưởng GDP Việt Nam (%)**



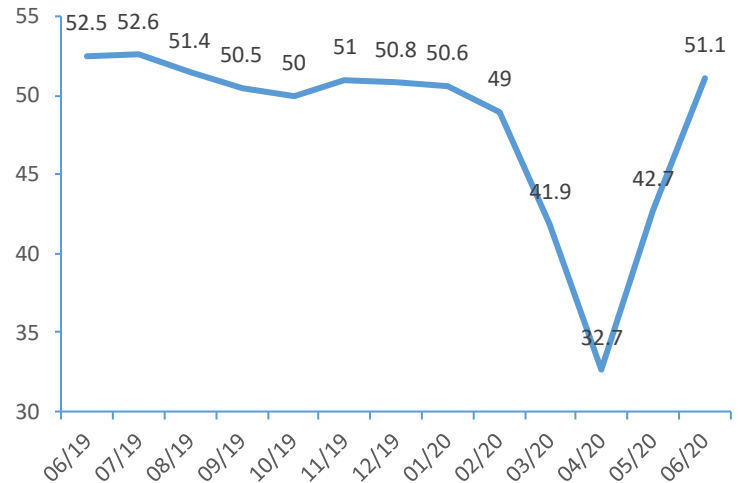
**Tổng mức bán lẻ hàng hoá (tỷ VND)**



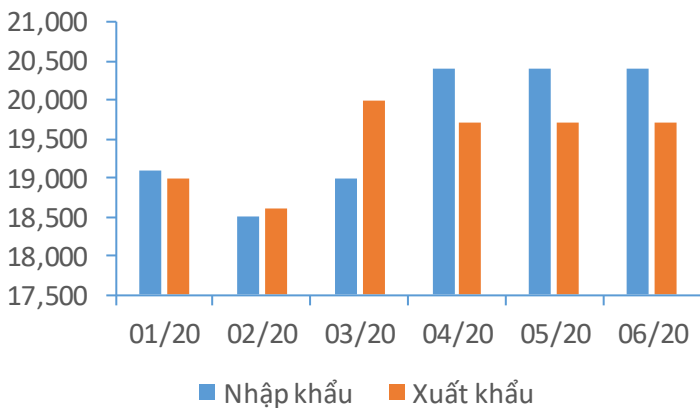
**CPI Việt Nam (%)**



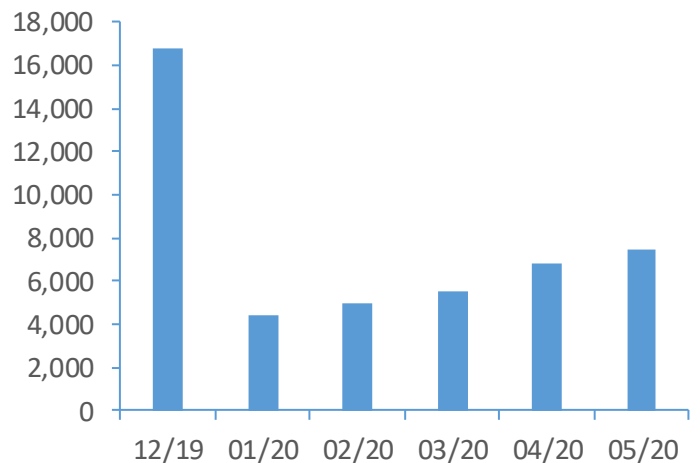
**PMI**



**Giá trị xuất nhập khẩu của Việt Nam (triệu USD)**



**Tổng vốn FDI đăng ký triệu USD)**



Giá vàng thế giới tiếp tục lập kỷ lục mới

Nguyên nhân do dự báo thị trường tiền tệ sẽ có phản ứng mạnh hơn giữa bối cảnh số ca nhiễm virus Covid-19 vẫn tăng, tiếp tục ảnh hưởng đến nền kinh tế Mỹ. Trong phiên vừa qua, giá vàng giao ngay có thời điểm đạt mức cao nhất mọi thời đại, 2,069.21 USD/ounce (tăng 0.8%), sau đó kết thúc phiên ở mức 2,055.87 USD/ounce; vàng kỳ hạn tháng 12/2020 tăng 1% lên 2,069.4 USD/ounce.

Trung Quốc tuyên bố xuất khẩu bằng đồng USD tăng 7.2% trong tháng 7

Số liệu từ Tổng cục Hải quan Trung Quốc vừa được công bố hôm 6/8 cho biết xuất khẩu bằng đồng USD của nước này đã tăng 7.2% trong khi nhập khẩu giảm 1.4% so với một năm trước. Con số này cao hơn rất nhiều so với dự đoán của các nhà kinh tế trong cuộc khảo sát của Reuters, khi các nhà kinh tế đều cho rằng xuất khẩu bằng đồng USD của Trung Quốc sẽ giảm 0.2% so với 1 năm trước trong khi nhập khẩu được dự báo tăng 1%.

Mỹ áp thuế nhôm 10% cho các mặt hàng nhập khẩu từ Canada

Động thái trên diễn ra chỉ vài tuần sau khi Hiệp định Mỹ - Mexico - Canada (USMCA), thay thế Hiệp định Tự do Thương mại Bắc Mỹ (NAFTA), có hiệu lực. Phòng Thương mại Mỹ phản đối động thái của chính quyền Trump, cho rằng các nhà sản xuất Mỹ phải đối mặt tình trạng gia tăng chi phí do giá nhôm tăng. Ở diễn biến khác, Canada tuyên bố sẽ có hành động đáp trả phù hợp.

GDP vẫn có thể tăng trưởng 1.5 – 2% trong kịch bản xấu nhất

Đây là nhận định của TS. Cấn Văn Lực, thành viên Hội đồng Tư vấn chính sách tài chính tiền tệ quốc gia. Theo đó, Chính phủ tiếp tục kiên trì thực thi mục tiêu kép là hiệu quả trong phòng, chống dịch gắn liền với nhiệm vụ thúc đẩy tăng trưởng kinh tế trong không gian mới phù hợp với bối cảnh dịch bệnh. Ngoài ra, tình hình vĩ mô tiếp tục ổn định, giải ngân vốn đầu tư công đang có diễn biến tích cực, nên Việt Nam vẫn có được những lợi thế so sánh với các nước trong duy trì các nguồn lực cho tăng trưởng kinh tế.

NHNN hạ lãi suất tiền gửi dự trữ bắt buộc

Quyết định có hiệu lực từ ngày 01/08/2020 nhằm điều chỉnh phù hợp với diễn biến kinh tế vĩ mô và mặt bằng lãi suất trên thị trường. Theo đó, NHNN quy định lãi suất đối với tiền gửi dự trữ bắt buộc bằng VND của các TCTD là 0,5%/năm, giảm 0,5% điểm phần trăm so với mức được công bố từ 16/3. Lãi suất đối với tiền gửi vượt mức dự trữ bắt buộc bằng VND giữ nguyên là 0%/năm. Quy định đối với Ngân hàng Phát triển Việt Nam, Ngân hàng Chính sách Xã hội, quỹ tín dụng nhân dân, tổ chức tài chính vi mô là 0,8%, giảm 0,2 điểm phần trăm.

**TIN DOANH NGHIỆP**

Mã CK	Điểm tin	Nội dung
CTD	Thông báo trả cổ tức năm 2019	Theo đó, CTD quyết định trả 30% cổ tức năm 2019 bằng tiền ngay trong tháng 8. HĐQT ủy quyền cho Ban Tổng giám đốc lựa chọn thời điểm phù hợp để chốt danh sách cổ đông và thực hiện việc chi trả. Số tiền Coteccons cần chi trả khoảng 229 tỷ đồng.
KDC	Thông báo trả cổ tức năm 2019	Theo đó, ngày ĐKCC là 28/08/2020, KDC sẽ tiến hành trả cổ tức năm 2019 bằng tiền tỷ lệ 16%, thanh toán dự kiến bắt đầu từ 10/09/2020. Như vậy, với gần 206 triệu cổ phiếu đang lưu hành, công ty dự chi số tiền 329 tỷ đồng.
BCM	Thông báo hủy niêm yết trên Upcom, chuyển sang sàn HOSE	Theo đó, ngày giao dịch cuối cùng tại sàn UPCoM là 19/08/2020 và sẽ hủy niêm yết vào 20/8. Công ty dự kiến giao dịch lần đầu tiên tại sàn HoSE vào 31/08/2020.
FIR	Thông báo trả cổ tức năm 2019	Theo đó, HĐQT công ty đã thông qua iệc thực hiện phương án phát hành hơn 6,2 triệu cổ phiếu để trả cổ tức năm 2019. Tỷ lệ thực hiện là 30%. Công ty dự kiến thời gian phát hành vào tháng 8, tháng 9. Sau phát hành vốn điều lệ của Địa ốc First Real sẽ tăng lên 270.4 tỷ đồng.
SBT	Công bố KQKD niên độ tài chính 2019-2020	Trong niên độ 2019-2020, SBT ghi nhận doanh thu thuần 12,850 tỷ đồng, tăng hơn 18% so với cùng kỳ và đạt 118% kế hoạch đã đặt ra. LNTT đạt hơn 504 tỷ đồng, tăng 20% so với cùng kỳ và đạt 117% kế hoạch. LNST đạt 372 tỷ đồng, tăng 44% so với cùng kỳ.
CVT	Thông báo trả cổ tức năm 2019	Ngày 19/08/2020 là ngày giao dịch không hưởng quyền nhận cổ tức năm 2019, ngày đăng ký cuối cùng là 20/08/2020. Theo đó, cổ tức sẽ được trả bằng tiền mặt theo tỷ lệ 15%, thanh toán bắt đầu từ ngày 10/09/2020.

Nguồn: CTS tổng hợp

## TUYÊN BỐ MIỄN TRÁCH NHIỆM

Bản quyền năm 2020 thuộc về Công ty Cổ phần Chứng khoán Ngân hàng Công thương Việt Nam (VietinBank Securities). Những thông tin sử dụng trong báo cáo được thu thập từ những nguồn đáng tin cậy và VietinBank Securities không chịu trách nhiệm về tính chính xác của chúng. Quan điểm thể hiện trong báo cáo này là của (các) tác giả và không nhất thiết liên hệ với quan điểm chính thức của VietinBank Securities. Không một thông tin cũng như ý kiến nào được viết ra nhằm mục đích quảng cáo hay khuyến nghị mua/bán bất kỳ chứng khoán nào. Báo cáo này không được phép sao chép, tái bản bởi bất kỳ cá nhân hoặc tổ chức nào khi chưa được phép của VietinBank Securities.

## LIÊN HỆ

Hội Sở VietinBank Securities:

306 Bà Triệu, Quận Hai Bà Trưng, Hà Nội.

Tel: +84.24.3974.1771 – Fax: +84.24.3974.1760

Website: [www.cts.vn](http://www.cts.vn)

Hotline: 1900.58.88.66