

Thị trường thế giới

1D

Dow Jones	27,845	-0.31%
S&P 500	3,382	0.27%
Nikkei	23,051	-0.20%
Shanghai	3,451	0.36%
Hang Seng	25,320	-0.11%
FTSE 100	6,099	-0.46%
VIX	22	1.17%

Thị trường Việt Nam

VN-Index VN30

VN-Index	846.4	787.0
1D	-0.44%	-0.58%
YTD	-11.92%	-10.48%
GTGD (tỷ VND)	3,953.03	1,489.51
Vốn hoá (tỷ VND)	2,992,307	2,327,859
NĐTNN (tỷ VND)	-282.99	-105.44
Tự doanh (tỷ VND)	56.57	-8.5
P/E	14.1	10.9
P/B	1.9	1.8

Lợi suất TPCP

YTD

Việt Nam 3 tháng	0.46%	-69.4%
Việt Nam 3 năm	1.30%	-21.7%
Việt Nam 10 năm	2.94%	-13.9%
Mỹ 3 tháng	0.07%	-94.9%
Mỹ 2 năm	0.14%	-90.5%
Mỹ 10 năm	0.66%	-65.3%

Giá hàng hoá

1D

Dầu Brent (USD/thùng)	45.4	0.07%
Vàng (USD/ounce)	1,985	2.48%

Tỷ giá

1D

USD/VND	23,176	-0.05%
EUR/VND	27,597	-0.37%
JPY/VND	21,964	-0.50%
CNY/VND	3,346	-0.13%

Lãi suất liên ngân hàng

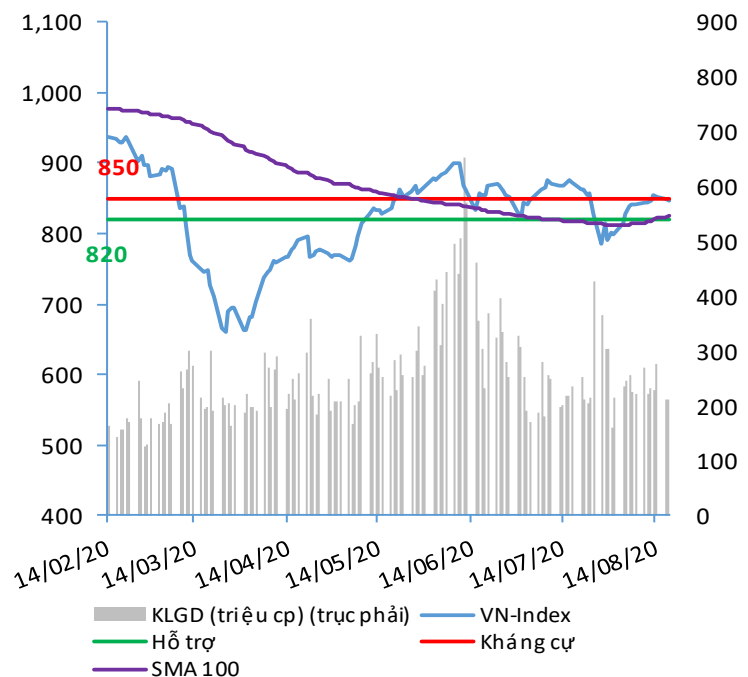
YTD

Qua đêm	0.14%	-91.0%
1 tuần	0.20%	-91.8%
2 tuần	0.25%	-91.4%
1 tháng	0.34%	-90.6%

NHẬN ĐỊNH VÀ KHUYẾN NGHỊ

Hệ thống đánh giá và phân loại trạng thái diễn biến của CTS ghi nhận mức điểm đánh giá tổng quan của chỉ số VN-Index đạt +0.00 điểm và chỉ số VN30 đạt +0.00 điểm; tương đương với diễn biến thị trường đi ngang. Diễn biến ngắn hạn, chỉ số VN-Index tiếp tục cho thấy kịch bản áp lực điều chỉnh ở các diễn biến T+3 lẫn cả T+10. Diễn biến này cũng cho thấy chỉ số VN-Index đã tạo đỉnh ngắn hạn tại ngưỡng 860 điểm. Trong kịch bản tích cực, chỉ số có thể có xu hướng điều chỉnh ngay trong phiên, tiến tới hồi phục trong cuối phiên, hình thành diễn biến đi ngang không thực sự rõ xu hướng trong khoảng thời gian này. Tuy vậy, CTS lại đánh giá cao về khả năng kịch bản thận trọng khi chỉ số VN-Index về kiểm tra lại vùng hỗ trợ 815 - 820 điểm, cũng là vùng giá xác lập cho xu hướng tăng giá trong trung hạn, tương đương với mức giảm 3.53% trong bối cảnh các cổ phiếu sẽ điều chỉnh thêm khoảng 7 - 10% nữa so với mức giá hiện nay. CTS đã có khuyến nghị nhà đầu tư thực hiện chốt lời danh mục và chờ đợi yếu tố điều chỉnh ngắn hạn xuất hiện trở lại để tham gia mở mới vị thế ở vùng 815 - 820 điểm.

VN-INDEX



Nguồn: Bloomberg, Fiinpro, CTS tổng hợp

ĐIỂM ĐÁNH GIÁ VN-INDEX 18/08/2020

Nhóm chỉ báo	Chỉ báo	Điểm
Xu hướng	EMA (3); EMA (10) & SMA (20)	4
Định hướng & Sức mạnh xu hướng	DMI & ADX	0
	RSI (14)	-1
	MFI (14)	1
Dao động & Động lượng	Stochastic (14,3,3)	-4
	MACD (12,26,9)	3
	CMF	1
Khối lượng	OBV	-2
	Volume	0
Độ rộng	Advance - Decline	-2

Điểm đánh giá chung **0.00**

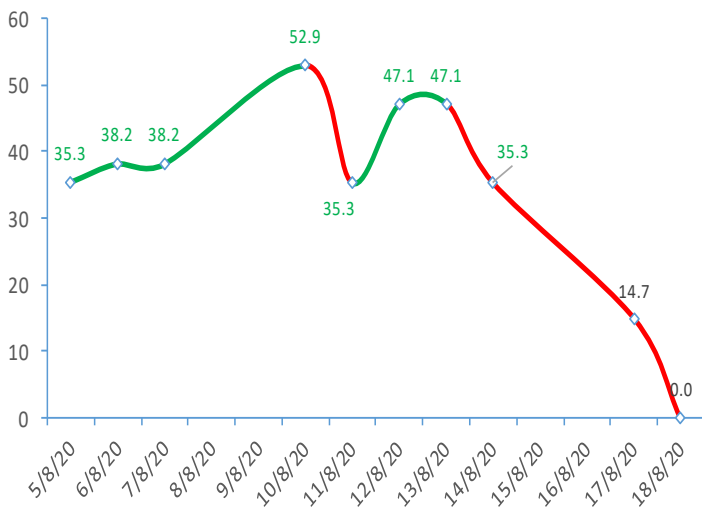
Nhận Định

Diễn biến đi ngang

ĐIỂM ĐÁNH GIÁ CỔ PHIẾU VN30 18/08/2020

STT	Mã CK	Điểm	Trạng thái
1	BID	0.0	Đi ngang
2	BVH	0.0	Đi ngang
3	CTG	0.0	Đi ngang
4	FPT	0.0	Đi ngang
5	GAS	0.0	Đi ngang
6	HDB	0.0	Đi ngang
7	HPG	0.0	Đi ngang
8	MBB	0.0	Đi ngang
9	MSN	0.0	Đi ngang
10	MWG	0.0	Đi ngang
11	PLX	0.0	Đi ngang
12	PNJ	0.0	Đi ngang
13	POW	0.0	Đi ngang
14	REE	0.0	Đi ngang
15	SSI	0.0	Đi ngang
16	STB	0.0	Đi ngang
17	TCB	0.0	Đi ngang
18	VCB	0.0	Đi ngang
19	VHM	0.0	Đi ngang
20	VIC	0.0	Đi ngang
21	VJC	0.0	Đi ngang
22	VNM	0.0	Đi ngang
23	VPB	0.0	Đi ngang
24	VRE	0.0	Đi ngang

ĐIỂM ĐÁNH GIÁ VN-INDEX 10 PHIÊN GIAO DỊCH:



THANG ĐIỂM ĐÁNH GIÁ

< -75 <

< -50 <

< -25 <

0

< +25 <

< +50 <

< +75 <

Giảm giá rất mạnh

Giảm giá mạnh

Giảm giá

Đi ngang

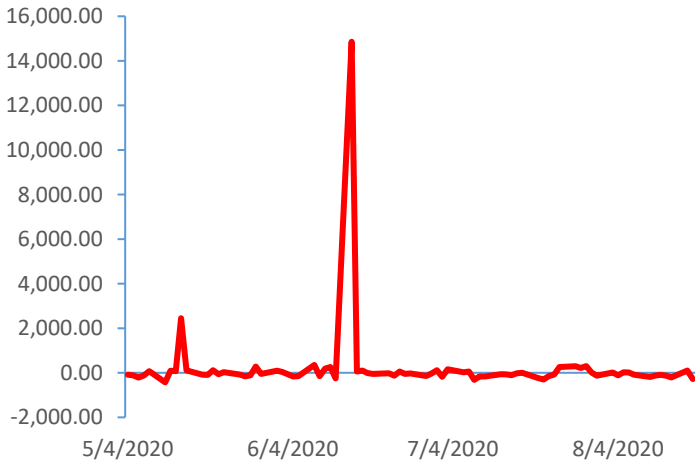
Tăng giá

Tăng giá mạnh

Tăng giá rất mạnh

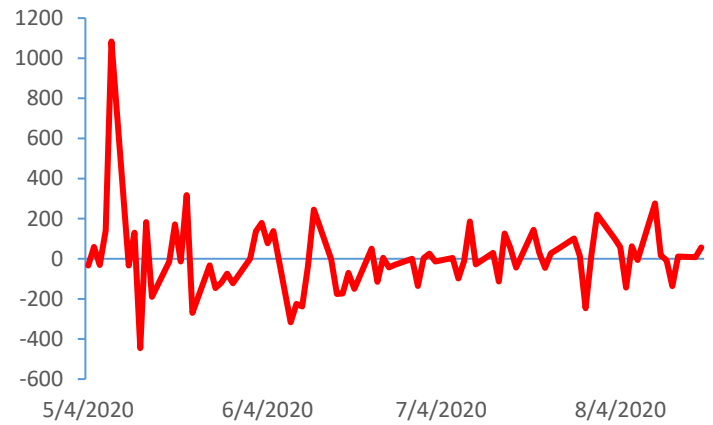
GIAO DỊCH KHỐI NGOẠI

Giá trị giao dịch ròng NĐTNN (tỷ đồng)

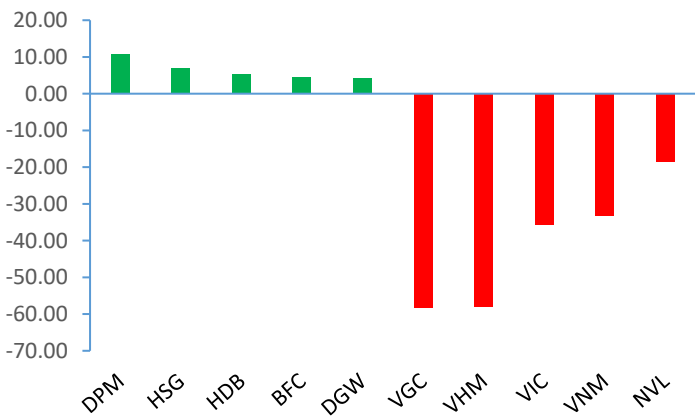


GIAO DỊCH TỰ DOANH

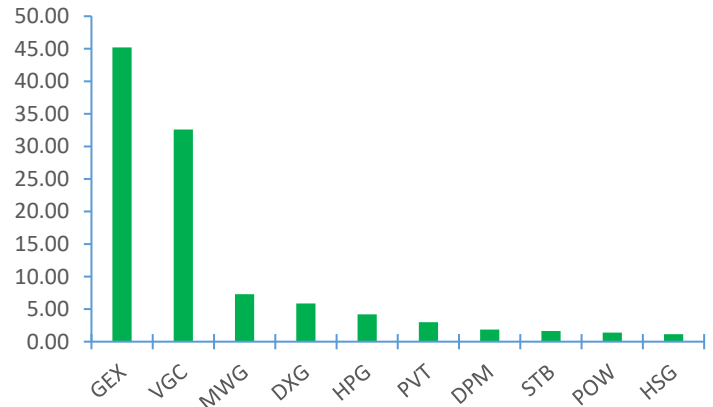
Giá trị giao dịch ròng của tự doanh (tỷ đồng)



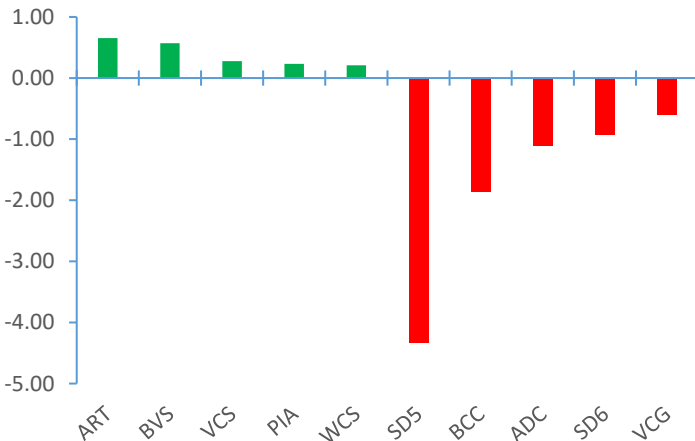
Top cổ phiếu mua bán ròng của NĐTNN trên HSX (tỷ đồng)



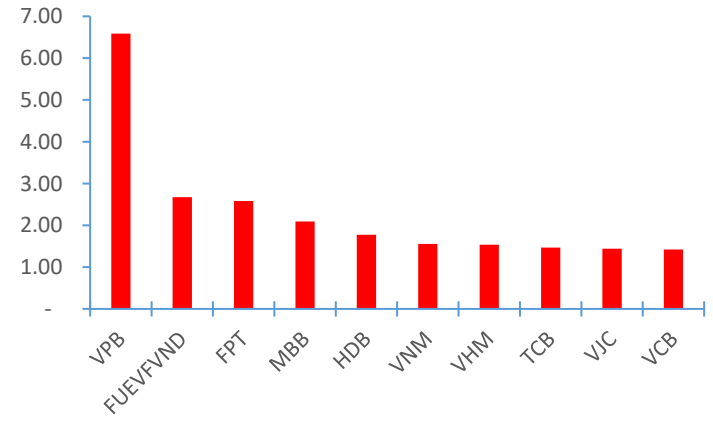
Top cổ phiếu mua ròng của tự doanh trên HSX (tỷ đồng)



Top cổ phiếu mua bán ròng của NĐTNN trên HNX (tỷ đồng)



Top cổ phiếu bán ròng của tự doanh trên HSX (tỷ đồng)



Nguồn: Bloomberg, Fiinpro

TIN KINH TẾ TÀI CHÍNH

Điểm tin

Nội dung

Giá dầu thế giới tăng mạnh trong phiên giao dịch ngày 17/08/2020

Nguyên nhân do các nhà sản xuất OPEC+ trong tháng 7 gần như tuân thủ hoàn toàn với thỏa thuận cắt giảm sản lượng toàn cầu của họ, và sau khi các quan chức Mỹ cho biết Trung Quốc tuân thủ giai đoạn đầu của thỏa thuận thương mại giữa hai quốc gia. Kết phiên, giá dầu Brent tăng 1.3% lên 45,87 USD/thùng trong khi giá dầu WTI tăng 2.1% lên 42,41 USD/thùng.

Singapore bơm thêm 5,8 tỷ USD ra thị trường để cứu nền kinh tế

Phần lớn các chính sách trong gói cứu trợ mới với quy mô 8 tỷ đô la Singapore (5,8 tỷ USD) là để gia hạn các chương trình hiện tại. Theo đó, trợ cấp tiền lương sẽ kéo dài thêm 7 tháng, cho đến tháng 3/2021. Những người thất nghiệp, người thu nhập thấp cũng sẽ được hỗ trợ tiền mặt. Con số trợ cấp cụ thể sẽ tùy thuộc vào mức độ phục hồi trong từng lĩnh vực. Singapore cũng chi thêm 136,5 triệu USD để cứu hàng không. Ngoài ra, nước này cũng dành hơn 230 triệu USD cho chương trình "tín dụng du lịch" nhằm khuyến khích người dân đi du lịch nội địa.

Việt Nam vượt qua Bangladesh, trở thành nhà xuất khẩu dệt may lớn thứ hai thế giới

Theo thống kê từ Hiệp hội các nhà sản xuất và xuất khẩu hàng may mặc Bangladesh, từ tháng 7 năm 2019 đến tháng 6 năm 2020, xuất khẩu hàng may mặc của Bangladesh là 27 tỷ đô la Mỹ, và xuất khẩu hàng may mặc của Việt Nam đạt 30 tỷ đô la Mỹ. Nguyên nhân đến từ khác biệt trong cơ cấu sản phẩm khi Bangladesh tập trung vào các sản phẩm giá rẻ, còn Việt Nam chủ yếu xuất khẩu quần áo giá cao giúp doanh thu xuất khẩu chỉ giảm 3.09% so với cùng kỳ trong khi mức giảm của Bangladesh là 18.12%.

Doanh số thép tăng mạnh trong tháng 7

Tính riêng trong tháng 7, sản xuất thép các loại trong nước đạt hơn 2,1 triệu tấn, tăng 7.7% so với tháng trước và ngang mức cùng kỳ 2019. Thép các loại bán ra đạt gần 1,956 triệu tấn, tăng 11.25% so với tháng 6 nhưng giảm 3.6% so với cùng kỳ 2019. Trong đó, xuất khẩu đạt 424,7 tấn, tăng 41.37% so với tháng trước và tăng 16.2% so với tháng 7/2019.

Hiệp hội Hàng không đề nghị đưa ra các biện pháp hỗ trợ các doanh nghiệp hàng không trong nước

Theo đó, ngoài việc kiến nghị mở lại đường bay quốc tế, Hiệp hội cũng đưa ra một loạt các kiến nghị khác nhằm hỗ trợ các hàng hàng không vượt qua giai đoạn khó khăn hiện nay như tạo điều kiện cho các hãng hàng không được vay gói tín dụng 25,000 – 27,000 tỷ đồng do Chính phủ hỗ trợ lãi suất trong thời hạn 3 - 4 năm; kéo dài thời gian miễn giảm phí dịch vụ hàng không đến hết năm 2021, chỉ đạo Bộ GTVT và ACV giảm 50% các loại phí dịch vụ hàng không, v.v...

TIN DOANH NGHIỆP

Mã CK	Điểm tin	Nội dung
SZL	Thông báo trả cổ tức năm 2019	Theo đó, ngày ĐKCC là 08/09/2020, SZL sẽ chốt danh sách cổ đông trả cổ tức năm 2019 bằng tiền tỷ lệ 30%. Thanh toán dự kiến bắt đầu từ 24/09/2020. Với 18,2 triệu cổ phiếu đang lưu hành, công ty dự chi số tiền gần 55 tỷ đồng trả cổ tức đợt này cho cổ đông.
PVI	Thông báo trả cổ tức năm 2019	Theo đó, ngày ĐKCC là 07/09/2020, PVI sẽ chốt danh sách cổ đông trả cổ tức năm 2019 bằng tiền tỷ lệ 22.5%. Thanh toán dự kiến bắt đầu từ 18/09/2020. Với hơn 223,5 triệu cổ phiếu đang lưu hành, PVI dự kiến chi 497.3 tỷ đồng trả cổ tức đợt này cho cổ đông.
VSC	Thông báo trả cổ tức đợt 2 năm 2019	Theo đó, ngày ĐKCC là 04/09/2020, VSC sẽ chốt danh sách cổ đông trả cổ tức đợt 2 năm 2019 bằng tiền tỷ lệ 12%. Thanh toán dự kiến bắt đầu từ ngày 18/09/2020. Với gần 55,2 triệu cổ phiếu đang lưu hành, VSC dự kiến chi khoảng 66 tỷ đồng trả cổ tức đợt này cho cổ đông.
DIG	Thông báo lấy ý kiến cổ đông về phương án hợp tác đầu tư Khu đô thị mới Bắc Vũng Tàu	Kế hoạch cụ thể là hoàn thành thủ tục ban hành quyết định thu hồi đất, bồi thường, giải phóng mặt bằng trên diện tích còn lại của giai đoạn 1 là 7,3 ha của Lô 3. Điều chỉnh tổng thể quy hoạch chi tiết xây dựng tỷ lệ 1/500... Doanh nghiệp dự kiến ngày đăng ký cuối cùng là 25/08/2020, ngày thực hiện là 30/09/2020 về việc thông qua phương án hợp tác đầu tư Dự án Khu đô thị mới Bắc Vũng Tàu, phường 12, thành phố Vũng Tàu, tỉnh Bà Rịa – Vũng Tàu.
SBT	Thông báo phát hành thành công 172 tỷ đồng trái phiếu	Tổ chức sở hữu toàn bộ trái phiếu trong đợt phát hành lần này của SBT là Cape Yeollim Coretrend Global Fund 1. Đây là trái phiếu chuyển đổi bị hạn chế chuyển nhượng tối thiểu 1 năm kể từ ngày hoàn thành đợt phát hành 15/6/2020 và không có đảm bảo bằng tài sản.
BWE	Thông báo phát hành riêng lẻ trái phiếu	Theo đó, mục đích phát hành nhằm bổ sung vốn cho hoạt động sản xuất kinh doanh của Công ty. Đây là loại trái phiếu riêng lẻ không chuyển đổi, đáo hạn năm 2020. Tổng mệnh giá tối đa là 225 tỷ đồng. Công ty sẽ sử dụng quyền tài sản/quyền sử dụng đất hình thành từ hợp đồng chuyển nhượng quyền sử dụng đất giữa tổ chức phát hành và Becamex IDC với lô đất TM-3A-Khu đô thị mới Bình Dương và các sản phẩm độc lập khác làm tài sản đảm bảo.

Nguồn: CTS tổng hợp

TUYÊN BỐ MIỄN TRÁCH NHIỆM

Bản quyền năm 2020 thuộc về Công ty Cổ phần Chứng khoán Ngân hàng Công thương Việt Nam (VietinBank Securities). Những thông tin sử dụng trong báo cáo được thu thập từ những nguồn đáng tin cậy và VietinBank Securities không chịu trách nhiệm về tính chính xác của chúng. Quan điểm thể hiện trong báo cáo này là của (các) tác giả và không nhất thiết liên hệ với quan điểm chính thức của VietinBank Securities. Không một thông tin cũng như ý kiến nào được viết ra nhằm mục đích quảng cáo hay khuyến nghị mua/bán bất kỳ chứng khoán nào. Báo cáo này không được phép sao chép, tái bản bởi bất kỳ cá nhân hoặc tổ chức nào khi chưa được phép của VietinBank Securities.

LIÊN HỆ

Hội Sở VietinBank Securities:

306 Bà Triệu, Quận Hai Bà Trưng, Hà Nội.

Tel: +84.24.3974.1771 – Fax: +84.24.3974.1760

Website: www.cts.vn

Hotline: 1900.58.88.66