

Thị trường thế giới

1D

Dow Jones	27,977	1.05%
S&P 500	3,380	1.40%
Nikkei	23,250	1.78%
Shanghai	3,321	0.04%
Hang Sheng	25,238	-0.02%
FTSE 100	6,227	-0.84%
VIX	22	-0.04%

Thị trường Việt Nam

VN-Index VN30

VN-Index	854.0	794.1
1D	0.84%	0.73%
YTD	-11.13%	-9.66%
GTGD (tỷ VND)	4,448.43	1,912.59
Vốn hoá (tỷ VND)	2,980,753	2,319,276
NĐTNN (tỷ VND)	-129.88	40.66
Tự doanh (tỷ VND)	-136.89	78.41
P/E	14.2	11.0
P/B	1.9	1.8

Lợi suất TPCP

YTD

Việt Nam 3 tháng	0.59%	-61.1%
Việt Nam 3 năm	1.32%	-20.5%
Việt Nam 10 năm	2.94%	-13.8%
Mỹ 3 tháng	0.09%	-93.9%
Mỹ 2 năm	0.15%	-90.3%
Mỹ 10 năm	0.65%	-66.1%

Giá hàng hoá

1D

Dầu Brent (USD/thùng)	45.3	-0.31%
Vàng (USD/ounce)	1,929	-0.32%

Tỷ giá

1D

USD/VND	23,176	-0.04%
EUR/VND	27,413	-0.61%
JPY/VND	21,732	-0.26%
CNY/VND	3,338	0.06%

Lãi suất liên ngân hàng

YTD

Qua đêm	0.15%	-90.2%
1 tuần	0.20%	-91.8%
2 tuần	0.28%	-90.3%
1 tháng	0.38%	-89.4%

Nguồn: Bloomberg, Fiinpro, CTS tổng hợp

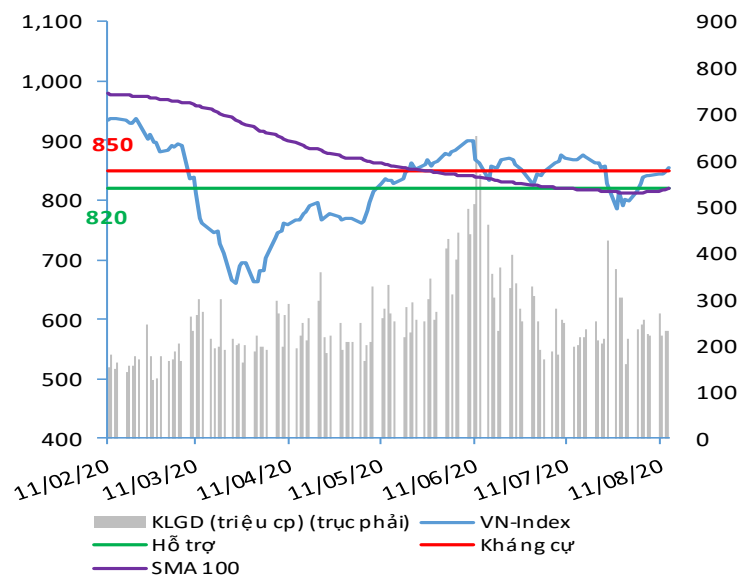
NHẬN ĐỊNH VÀ KHUYẾN NGHỊ

Hệ thống đánh giá và phân loại trạng thái diễn biến của CTS ghi nhận mức điểm đánh giá tổng quan của chỉ số VN-Index đạt **+47.06 điểm** và chỉ số VN30 đạt **+47.06 điểm**; tương đương với diễn biến thị trường tăng giá.

Sức mạnh tổng quan cho thấy chỉ số VN-Index có dấu hiệu suy yếu đồng thời tạo đỉnh ngắn hạn, tương đương với kịch bản chỉ số VN-Index gặp áp lực kháng cự khá mạnh trong vùng 840 – 850 điểm.

Do đó, nhà đầu tư được khuyến nghị thực hiện chốt lời và chờ đợi kịch bản điều chỉnh ngắn hạn xuất hiện trở lại để tham gia mở mới vị thế. Vùng hỗ trợ khả thi cho chỉ số VN-Index trong vùng 815 – 820 điểm.

VN-INDEX



ĐIỂM ĐÁNH GIÁ VN-INDEX 13/08/2020

Nhóm chỉ báo	Chỉ báo	Điểm
Xu hướng	EMA (3); EMA (10) & SMA (20)	6
Định hướng & Sức mạnh xu hướng	DMI & ADX	0
	RSI (14)	3
	MFI (14)	3
Dao động & Động lượng	Stochastic (14,3,3)	1
	MACD (12,26,9)	1
	CMF	-1
	OBV	2
Khối lượng	Volume	0
	Advance - Decline	1

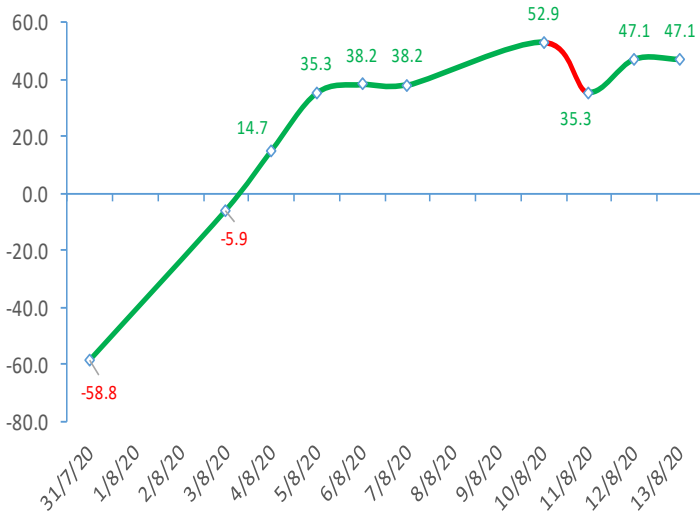
Điểm đánh giá chung **47.06**

Nhận Định **Diễn biến tăng giá**

ĐIỂM ĐÁNH GIÁ CỔ PHIẾU VN30 13/08/2020

STT	Mã CK	Điểm	Trạng thái
1	BID	69.3	Tăng giá mạnh
2	BVH	59.9	Tăng giá mạnh
3	CTG	66.9	Tăng giá mạnh
4	FPT	43.3	Tăng giá
5	GAS	60.1	Tăng giá mạnh
6	HDB	50.3	Tăng giá mạnh
7	HPG	57.2	Tăng giá mạnh
8	MBB	52.5	Tăng giá mạnh
9	MSN	42.5	Tăng giá
10	MWG	48.3	Tăng giá
11	PLX	59.2	Tăng giá mạnh
12	PNJ	44.9	Tăng giá
13	POW	50.1	Tăng giá mạnh
14	REE	44.7	Tăng giá
15	SSI	61.8	Tăng giá mạnh
16	STB	58.4	Tăng giá mạnh
17	TCB	56.5	Tăng giá mạnh
18	VCB	62.4	Tăng giá mạnh
19	VHM	37.7	Tăng giá
20	VIC	38.0	Tăng giá
21	VJC	41.5	Tăng giá
22	VNM	35.3	Tăng giá
23	VPB	65.7	Tăng giá mạnh
24	VRE	53.0	Tăng giá mạnh

ĐIỂM ĐÁNH GIÁ VN-INDEX 10 PHIÊN GIAO DỊCH:

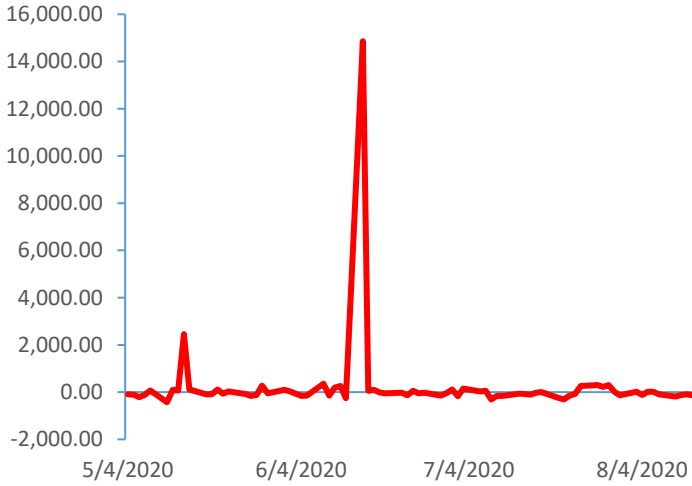


THANG ĐIỂM ĐÁNH GIÁ

< -75 <	< -50 <	< -25 <	0	< +25 <	< +50 <	< +75 <
Giảm giá rất mạnh	Giảm giá mạnh	Giảm giá	Đi ngang	Tăng giá	Tăng giá mạnh	Tăng giá rất mạnh

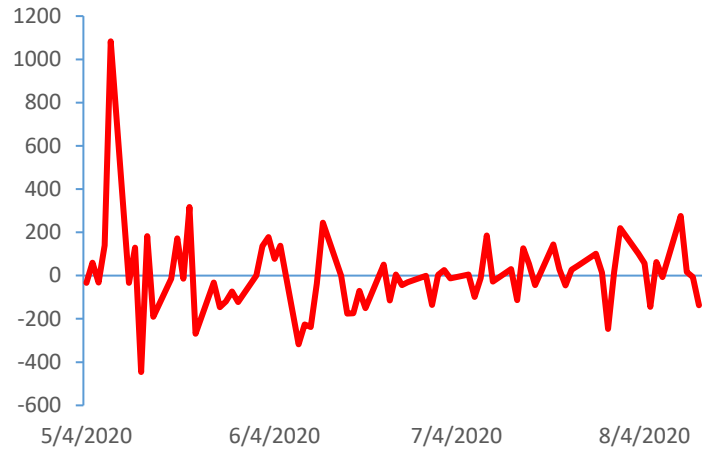
GIAO DỊCH KHỎI NGOẠI

Giá trị giao dịch ròng NĐTNN (tỷ đồng)

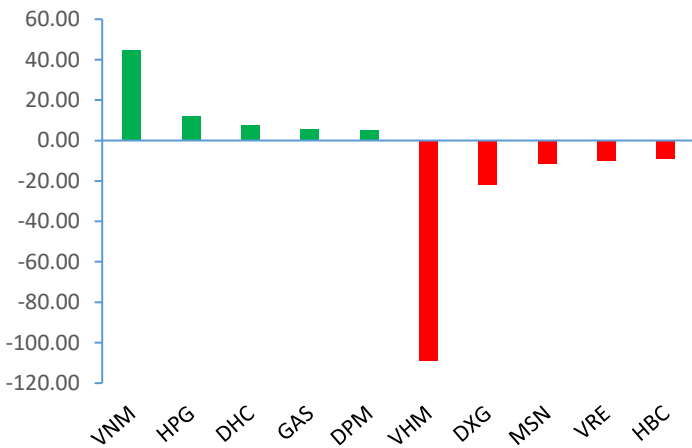


GIAO DỊCH TỰ DOANH

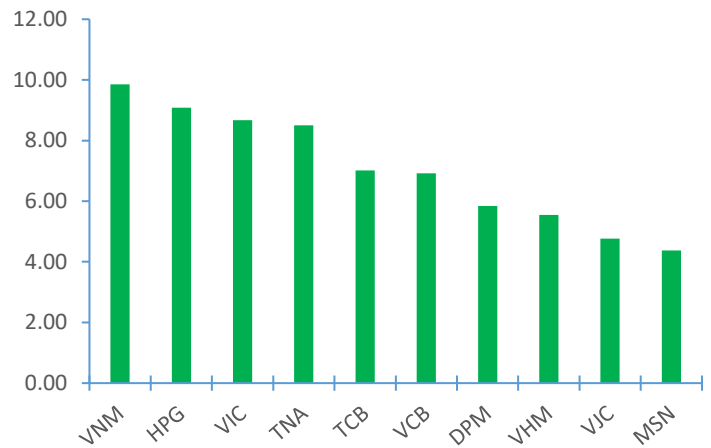
Giá trị giao dịch ròng của tự doanh (tỷ đồng)



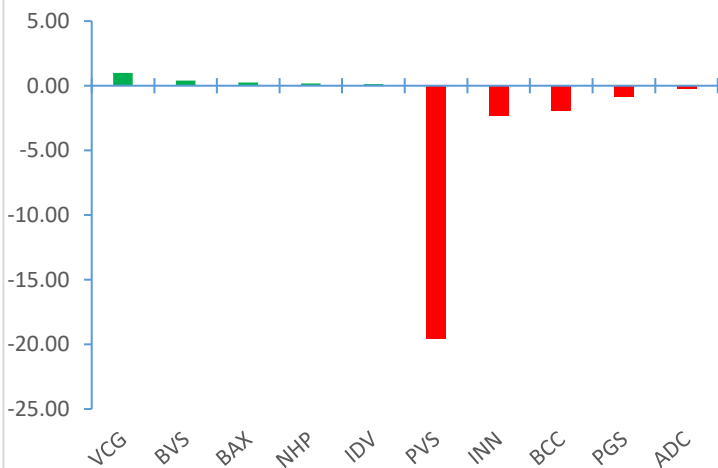
Top cổ phiếu mua bán ròng của NĐTNN trên HSX (tỷ đồng)



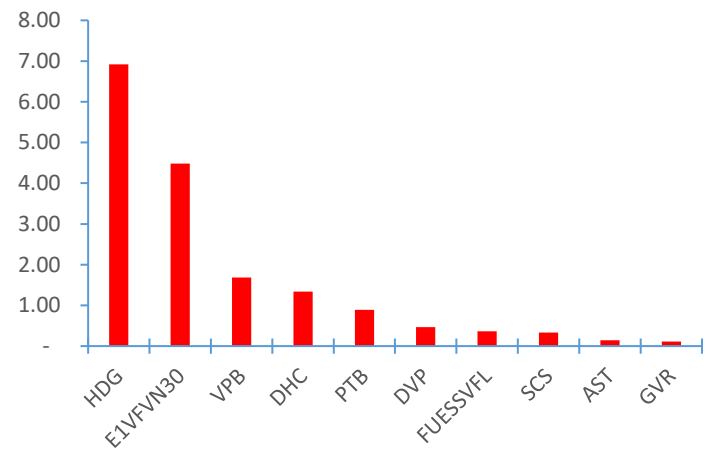
Top cổ phiếu mua ròng của tự doanh trên HSX (tỷ đồng)



Top cổ phiếu mua bán ròng của NĐTNN trên HNX (tỷ đồng)



Top cổ phiếu bán ròng của tự doanh trên HSX (tỷ đồng)



Nguồn: Bloomberg, Fiinpro

TIN KINH TẾ TÀI CHÍNH

Điểm tin

Nội dung

Giá dầu thế giới tăng nhẹ trong phiên giao dịch 12/08/2020

Nguyên nhân do thông tin tồn trữ dầu của Mỹ giảm, thúc đẩy kỳ vọng nhu cầu nhiên liệu tại nền kinh tế lớn nhất thế giới sẽ vượt qua đại dịch Covid-19. Nhu cầu nhiên liệu của Mỹ trong tuần trước tăng lên 19,37 triệu thùng/ngày (bpd), mức cao nhất kể từ tháng 3/2020, Cơ quan Thông tin Năng lượng (EIA) cho biết. Kết phiên, giá dầu Brent tăng 2.1% lên mức 45,43 USD/thùng trong khi giá dầu WTI tăng 2.6% lên 42,67 USD/thùng.

Anh trở thành nền kinh tế suy thoái tệ nhất thế giới

Sụt giảm GDP của Anh trong giai đoạn từ tháng 4 đến tháng 6 lên tới 20,4%, mức sụt giảm quý tồi tệ chưa từng có kể từ khi số liệu này được thu thập từ năm 1955 đến nay. So với cuối năm 2019, sản lượng kinh tế Anh đã giảm 22.1% trong 6 tháng đầu năm 2020, một kết quả tệ hơn rất nhiều so với các nền kinh tế lớn khác như Đức, Pháp và Italy. Thậm chí, nó còn tệ gấp đôi so với mức sụt giảm 10.6% của Mỹ.

Nền kinh tế Nhật bản cần 4 năm để lấy lại những gì đã mất từ dịch Covid-19

Theo hãng tin Bloomberg, một báo cáo mới đây của Trung tâm nghiên cứu kinh tế Nhật bản (JCER) cho thấy nền kinh tế nước này sẽ chẳng thể khôi phục lại những gì đã mất vì đại dịch Covid-19 cho đến tận tháng 4/2024. Cụ thể, báo cáo của JCER cho thấy nền kinh tế Nhật Bản sẽ suy giảm 6.8% trong năm tài khóa tính đến tháng 3/2021 và có sự hồi phục rất chậm sau đó. Nguyên nhân chính là tình hình dịch phức tạp khiến nhiều thị trường xuất khẩu lớn của nước này, bao gồm Mỹ, bị ảnh hưởng.

Xuất khẩu tôm Việt Nam sang Trung Quốc dự báo tăng trong năm nay

Tại Trung Quốc, trong thời gian gần đây, nguồn cung xuất khẩu tôm từ Ấn Độ và Ecuador bị thiếu hụt nghiêm trọng từ căng thẳng Trung – Ấn và việc phát hiện virus Sars-Cov-2 trên bao bì sản phẩm của 3 công ty xuất khẩu từ Ecuador. Để bù đắp cho việc giảm nguồn cung từ 2 nguồn cung cấp chính, VASEP dự báo xuất khẩu tôm Việt Nam sang Trung Quốc sẽ tiếp tục tăng trong quý III năm nay.

Xuất khẩu gỗ và sản phẩm từ gỗ khôi phục đà tăng trưởng

Theo số liệu từ Tổng Cục Hải quan, trong tháng 7/2020, xuất khẩu gỗ và sản phẩm gỗ tiếp tục tăng trưởng ấn tượng đạt 1,05 tỷ USD, tăng tới 20.7% so với tháng 7/2019; trong đó, xuất khẩu sản phẩm gỗ ước đạt 832 triệu USD, tăng 28.8%. Lũy kế đến hết tháng 7/2020, xuất khẩu gỗ và sản phẩm gỗ ước đạt 6,09 tỷ USD, tăng 6.2% so với cùng kỳ năm 2019; trong đó, xuất khẩu sản phẩm gỗ ước đạt 4,44 tỷ USD, tăng 8.5%.

TIN DOANH NGHIỆP

Mã CK	Điểm tin	Nội dung
MSN	Thông báo kế hoạch huy động trái phiếu	Theo đó, MSN vừa công bố quyết định phát hành trái phiếu ra công chúng với tổng giá trị 4,000 tỷ đồng. Đây là trái phiếu không chuyển đổi, không kèm chứng quyền và không được bảo đảm tài sản, có kỳ hạn 3 năm và trả lãi 6 tháng/lần. Thời gian phát hành dự kiến từ quý IV, được chia ra thành 9 đợt.
NVL	Thông báo đầu tư vào công ty con	NVL vừa công bố sẽ góp thêm 1.612,5 tỷ đồng để tăng vốn điều lệ của Công ty TNHH Đầu tư và Phát triển Bất động sản An Phát. Thời gian thực hiện dự kiến trong quý III và sau góp vốn, Novaland tiếp tục nắm giữ 99.999% vốn An Phát.
IMP	Thông báo kế hoạch phát hành cổ phiếu ESOP	Theo đó, HĐQT công ty vừa quyết định phát hành dự kiến gần 2,5 triệu cổ phiếu ESOP tương đương 5% vốn. Vốn điều lệ sẽ tăng lên gần 519 tỷ đồng sau phát hành. Thời gian thực hiện trong quý III và quý IV/2020. Giá phát hành dự kiến là 12,000 đồng/cp, thấp hơn 72.5% giá kết phiên hôm 12/08/2020. Imexpharm cho biết thời gian hạn chế chuyển nhượng theo quy chế ESOP. Theo lần phát hành ESOP gần nhất vào tháng 3/2017, thời gian hạn chế chuyển nhượng là 3 năm kể từ ngày chào bán.
VCB	Thông báo giao dịch của cổ đông lớn	Theo kết quả cơ cấu danh mục mới nhất, theo ước tính VEIL đang nắm giữ lượng cổ phiếu VCB trị giá khoảng 108 triệu USD, tương ứng 30,5 triệu cổ phiếu VCB (~0,82% cổ phần VCB). Trong khi đó thời điểm cuối tháng 4, VEIL chỉ nắm giữ lượng cổ phiếu VCB với tỷ trọng 3,5% trong danh mục, tương ứng giá trị 40,7 triệu USD (khoảng 14 triệu cổ phiếu). Như vậy trong hơn 3 tháng qua, VEIL đã mua thêm khoảng 16,5 triệu cổ phiếu VCB.
VGC	Công bố kế hoạch tăng vốn cho công ty con	Theo đó, HĐQT công ty đã thông qua việc góp thêm 1,000 tỷ đồng để tăng vốn cho Công ty TNHH NTV Vinaconex Xây dựng từ 200 tỷ đồng lên 1,200 tỷ đồng. Thời gian thực hiện trong quý III/2020.
AGG	Thông báo trả cổ tức năm 2019	Ngày 27/08/2020 là ngày giao dịch không hưởng quyền nhận cổ tức năm 2019, ngày đăng ký cuối cùng là 28/08/2020. Theo đó, cổ tức sẽ được trả bằng cổ phiếu theo tỷ lệ 10%, tương đương AGG sẽ phát hành thêm hơn 7,49 triệu cổ phiếu mới trong đợt này.

Nguồn: CTS tổng hợp

TUYÊN BỐ MIỄN TRÁCH NHIỆM

Bản quyền năm 2020 thuộc về Công ty Cổ phần Chứng khoán Ngân hàng Công thương Việt Nam (VietinBank Securities). Những thông tin sử dụng trong báo cáo được thu thập từ những nguồn đáng tin cậy và VietinBank Securities không chịu trách nhiệm về tính chính xác của chúng. Quan điểm thể hiện trong báo cáo này là của (các) tác giả và không nhất thiết liên hệ với quan điểm chính thức của VietinBank Securities. Không một thông tin cũng như ý kiến nào được viết ra nhằm mục đích quảng cáo hay khuyến nghị mua/bán bất kỳ chứng khoán nào. Báo cáo này không được phép sao chép, tái bản bởi bất kỳ cá nhân hoặc tổ chức nào khi chưa được phép của VietinBank Securities.

LIÊN HỆ

Hội Sở VietinBank Securities:

306 Bà Triệu, Quận Hai Bà Trưng, Hà Nội.

Tel: +84.24.3974.1771 – Fax: +84.24.3974.1760

Website: www.cts.vn

Hotline: 1900.58.88.66