

Thị trường thế giới

1D

| | | |
|------------|--------|--------|
| Dow Jones | 27,687 | -0.38% |
| S&P 500 | 3,334 | -0.80% |
| Nikkei | 22,844 | 0.41% |
| Shanghai | 3,319 | -0.63% |
| Hang Sheng | 25,180 | 1.16% |
| FTSE 100 | 6,187 | 0.53% |
| VIX | 23 | -5.29% |

Thị trường Việt Nam

VN-Index VN30

| | | |
|-------------------|-----------|-----------|
| VN-Index | 847.2 | 788.5 |
| 1D | 0.49% | 0.50% |
| YTD | -11.84% | -10.30% |
| GTGD (tỷ VND) | 4,513.22 | 2,063.81 |
| Vốn hoá (tỷ VND) | 2,967,013 | 2,307,543 |
| NĐTNN (tỷ VND) | -95.26 | 61.01 |
| Tự doanh (tỷ VND) | -7.27 | -1.47 |
| P/E | 14.1 | 11.0 |
| P/B | 1.9 | 1.8 |

Lợi suất TPCP

YTD

| | | |
|------------------|-------|--------|
| Việt Nam 3 tháng | 0.59% | -60.9% |
| Việt Nam 3 năm | 1.33% | -19.9% |
| Việt Nam 10 năm | 2.91% | -14.5% |
| Mỹ 3 tháng | 0.09% | -93.6% |
| Mỹ 2 năm | 0.15% | -90.4% |
| Mỹ 10 năm | 0.67% | -64.9% |

Giá hàng hoá

1D

| | | |
|-----------------------|-------|--------|
| Dầu Brent (USD/thùng) | 44.9 | 0.92% |
| Vàng (USD/ounce) | 1,930 | -0.11% |

Tỷ giá

1D

| | | |
|---------|--------|--------|
| USD/VND | 23,176 | -0.05% |
| EUR/VND | 27,246 | -0.09% |
| JPY/VND | 21,700 | 0.24% |
| CNY/VND | 3,336 | -0.02% |

Lãi suất liên ngân hàng

YTD

| | | |
|---------|-------|--------|
| Qua đêm | 0.14% | -91.0% |
| 1 tuần | 0.20% | -91.8% |
| 2 tuần | 0.28% | -90.5% |
| 1 tháng | 0.38% | -89.4% |

Nguồn: Bloomberg, Fiinpro, CTS tổng hợp

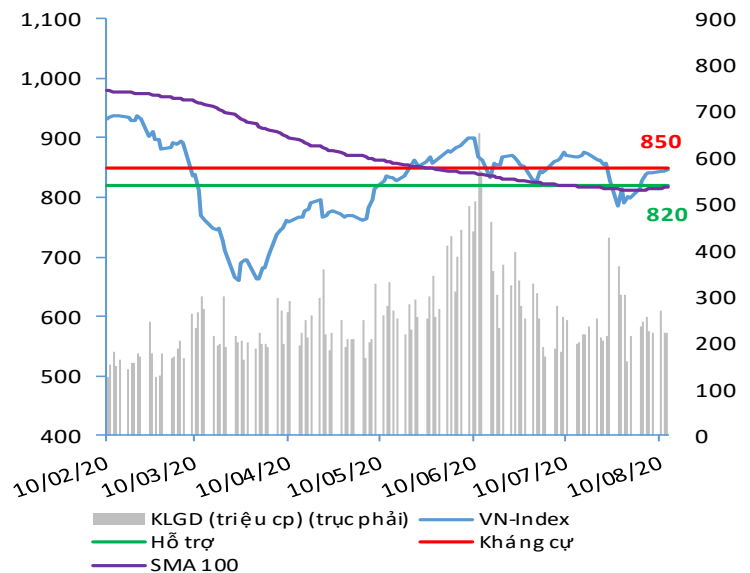
NHẬN ĐỊNH VÀ KHUYẾN NGHỊ

Hệ thống đánh giá và phân loại trạng thái diễn biến của CTS ghi nhận mức điểm đánh giá tổng quan của chỉ số VN-Index đạt **+47.06 điểm** và chỉ số VN30 đạt **+47.06 điểm**; tương đương với diễn biến thị trường tăng giá.

Sức mạnh tổng quan cho thấy chỉ số VN-Index có dấu hiệu suy yếu đồng thời tạo đỉnh ngắn hạn, tương đương với kịch bản chỉ số VN-Index gặp áp lực kháng cự khá mạnh trong vùng 840 – 850 điểm.

Do đó, nhà đầu tư được khuyến nghị thực hiện chốt lời và chờ đợi kịch bản điều chỉnh ngắn hạn xuất hiện trở lại để tham gia mở mới vị thế. Vùng hỗ trợ khả thi cho chỉ số VN-Index trong vùng 815 – 820 điểm.

VN-INDEX



ĐIỂM ĐÁNH GIÁ VN-INDEX 12/08/2020

| Nhóm chỉ báo | Chỉ báo | Điểm |
|--------------------------------|------------------------------|------|
| Xu hướng | EMA (3); EMA (10) & SMA (20) | 6 |
| Định hướng & Sức mạnh xu hướng | DMI & ADX | -2 |
| | RSI (14) | 3 |
| | MFI (14) | 3 |
| Dao động & Động lượng | Stochastic (14,3,3) | 1 |
| | MACD (12,26,9) | 1 |
| | CMF | 0 |
| | OBV | 2 |
| Khối lượng | Volume | 0 |
| | Advance - Decline | 2 |

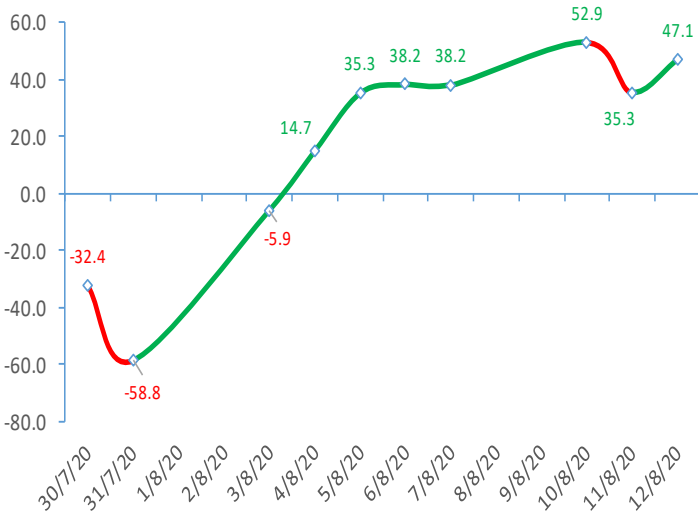
Điểm đánh giá chung **47.06**

Nhận Định **Diễn biến tăng giá**

ĐIỂM ĐÁNH GIÁ CỔ PHIẾU VN30 12/08/2020

| STT | Mã CK | Điểm | Trạng thái |
|-----|-------|------|---------------|
| 1 | BID | 69.3 | Tăng giá mạnh |
| 2 | BVH | 59.9 | Tăng giá mạnh |
| 3 | CTG | 66.9 | Tăng giá mạnh |
| 4 | FPT | 43.3 | Tăng giá |
| 5 | GAS | 60.1 | Tăng giá mạnh |
| 6 | HDB | 50.3 | Tăng giá mạnh |
| 7 | HPG | 57.2 | Tăng giá mạnh |
| 8 | MBB | 52.5 | Tăng giá mạnh |
| 9 | MSN | 42.5 | Tăng giá |
| 10 | MWG | 48.3 | Tăng giá |
| 11 | PLX | 59.2 | Tăng giá mạnh |
| 12 | PNJ | 44.9 | Tăng giá |
| 13 | POW | 50.1 | Tăng giá mạnh |
| 14 | REE | 44.7 | Tăng giá |
| 15 | SSI | 61.8 | Tăng giá mạnh |
| 16 | STB | 58.4 | Tăng giá mạnh |
| 17 | TCB | 56.5 | Tăng giá mạnh |
| 18 | VCB | 62.4 | Tăng giá mạnh |
| 19 | VHM | 37.7 | Tăng giá |
| 20 | VIC | 38.0 | Tăng giá |
| 21 | VJC | 41.5 | Tăng giá |
| 22 | VNM | 35.3 | Tăng giá |
| 23 | VPB | 65.7 | Tăng giá mạnh |
| 24 | VRE | 53.0 | Tăng giá mạnh |

ĐIỂM ĐÁNH GIÁ VN-INDEX 10 PHIÊN GIAO DỊCH:

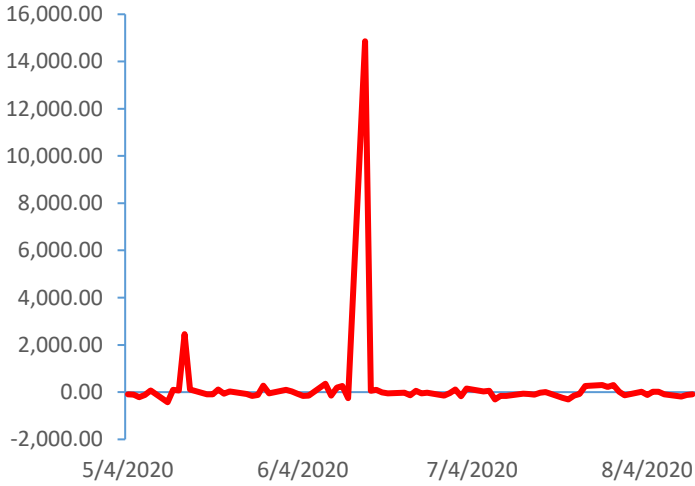


THANG ĐIỂM ĐÁNH GIÁ

| < -75 < | < -50 < | < -25 < | 0 | < +25 < | < +50 < | < +75 < |
|-------------------|---------------|----------|----------|----------|---------------|-------------------|
| Giảm giá rất mạnh | Giảm giá mạnh | Giảm giá | Đi ngang | Tăng giá | Tăng giá mạnh | Tăng giá rất mạnh |

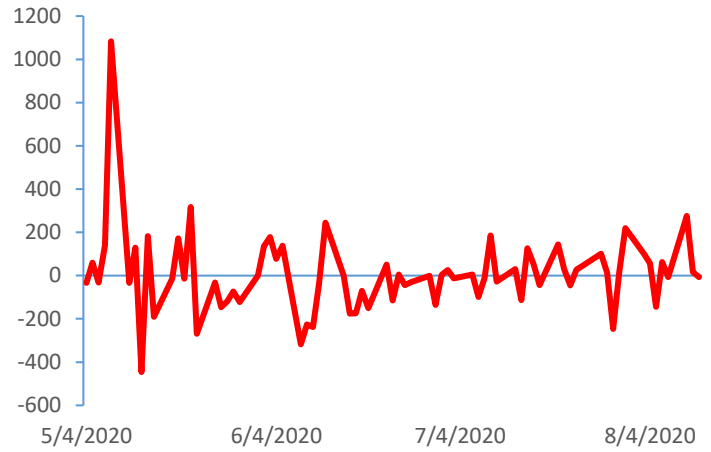
GIAO DỊCH KHỎI NGOẠI

Giá trị giao dịch ròng NĐTNN (tỷ đồng)

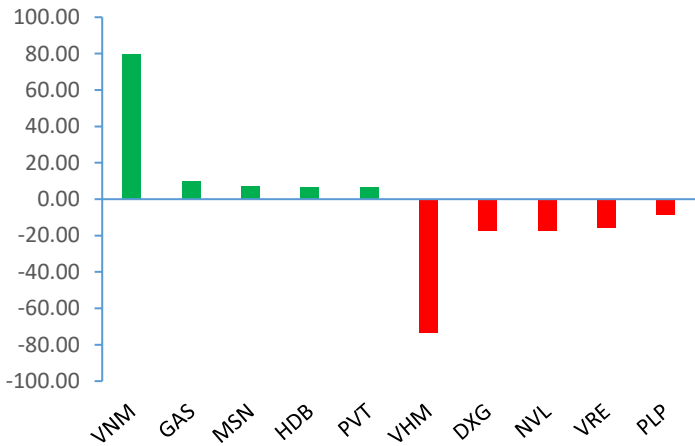


GIAO DỊCH TỰ DOANH

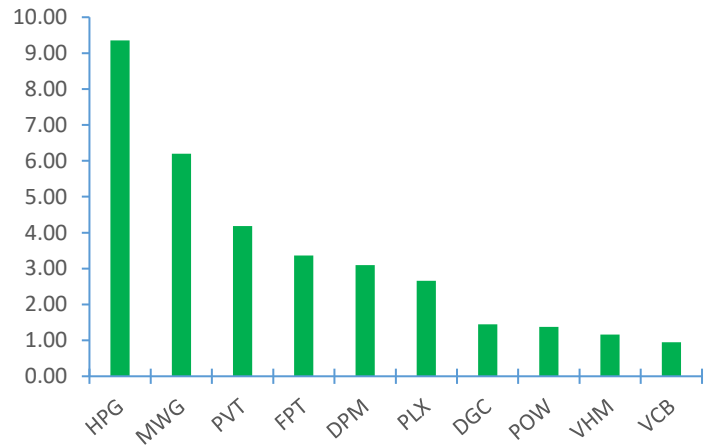
Giá trị giao dịch ròng của tự doanh (tỷ đồng)



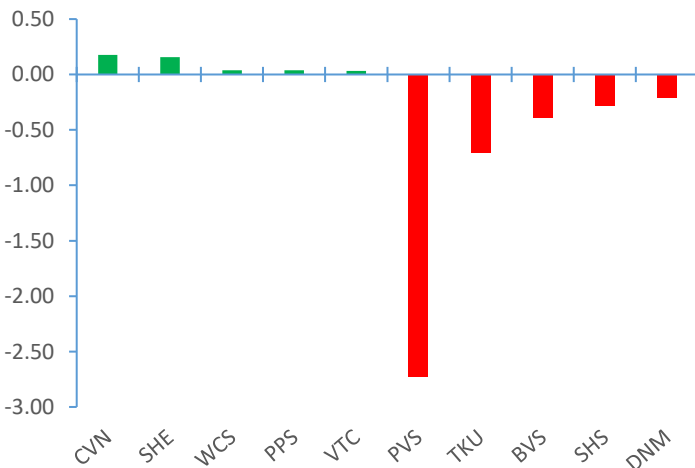
Top cổ phiếu mua bán ròng của NĐTNN trên HSX (tỷ đồng)



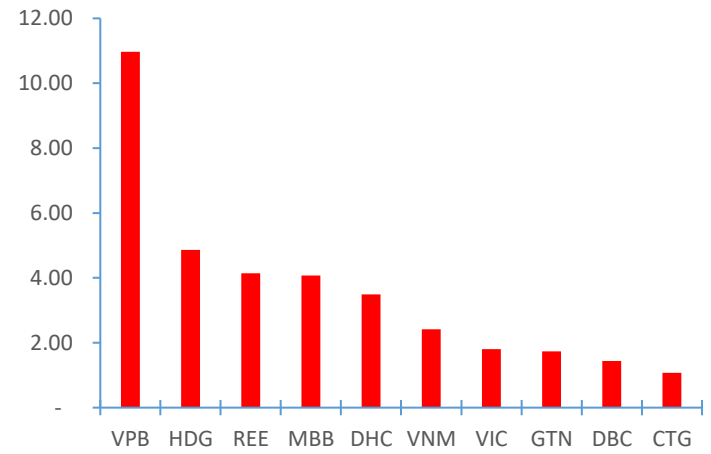
Top cổ phiếu mua ròng của tự doanh trên HSX (tỷ đồng)



Top cổ phiếu mua bán ròng của NĐTNN trên HNX (tỷ đồng)



Top cổ phiếu bán ròng của tự doanh trên HSX (tỷ đồng)



Nguồn: Bloomberg, Fiinpro

TIN KINH TẾ TÀI CHÍNH

Điểm tin

Nội dung

Giá vàng thế giới giảm mạnh trong phiên giao dịch ngày 11/08/2020

Nguyên nhân do nhu cầu sở hữu tài sản rủi ro tăng trở lại sau cơn sốt kinh tế đáng khích lệ và kỳ vọng gói cứu trợ virus corona mới thúc đẩy chỉ số S&P 500 lên gần mức cao kỷ lục. Ngoài ra, đà giảm còn bắt nguồn từ thông tin Nga chính thức phê chuẩn vaccine ngừa Covid-19 mới.

Kết phiên, giá vàng giao ngay trên sàn LBMA giảm 5,2% xuống 1,921.5 USD/ounce, mức giảm mạnh từ ngày 13/06/2020. Vàng kỳ hạn tháng 12/2020 trên sàn New York giảm 4,6% xuống 1,946.3 USD/ounce.

Các doanh nghiệp châu Á phải chịu cảnh “được mùa cau, đau mùa lúa” trong làn sóng dịch chuyển chuỗi cung ứng toàn cầu

Trong báo cáo gần đây của Moody's, nền kinh tế định hướng xuất khẩu của các quốc gia khu vực châu Á sẽ có lợi khi nhiều nước trên thế giới đang tìm cách giảm sự phụ thuộc vào Trung Quốc. Tuy nhiên, việc gia tăng nội địa hoá trên toàn cầu cũng sẽ gây ra những tác động tiêu cực đối với các nhà sản xuất châu Á.

Số liệu xuất siêu tháng 7 của Việt Nam cao hơn dự tính

Theo Tổng Cục Hải quan, trong tháng 7/2020, cán cân thương mại cả nước thặng dư tới 2,77 tỷ USD, đưa thặng dư lũy kế từ đầu năm đến hết tháng 7 lên mức 8,23 tỷ USD. Như vậy, mức suất siêu thực tế trong tháng 7 tiếp tục cao hơn con số ước tính 1 tỷ USD mà Tổng cục Thống kê đưa ra trước đó. Đồng thời, thặng dư lũy kế đến hết tháng 7 năm 2020 của Việt Nam cũng đạt kỷ lục tới 8,23 tỷ USD, cao hơn nhiều so với con số ước tính là 6,5 tỷ USD của Tổng cục Thống kê.

Nhiều chuyên gia dự báo chỉ số CPI tăng không quá 4% trong năm nay

Theo đó, giá xăng dầu hồi phục chỉ mang tính kỹ thuật vì tình hình kinh tế toàn cầu vẫn trong giai đoạn suy thoái khiến sức cầu dầu thô tương đối yếu. Đồng thời, giá thịt lợn trong nước và nhập khẩu cũng đã chạm trần nên khó tăng thêm hoặc có thể xảy ra biến động trong những tháng cuối năm.

Quá trình phục hồi kinh tế Việt Nam vẫn tiếp diễn

Đây là nhận định của World Bank trong Báo cáo Cập nhật Kinh tế Vĩ mô Việt Nam tháng 7: Xuất khẩu Việt Nam có "khả năng chống chịu ở mức độ ngoài dự kiến trong bối cảnh quốc tế đình trệ". Động lực phục hồi đến từ sự đóng góp các doanh nghiệp nội địa chứ không phải của doanh nghiệp nước ngoài, trong khi dòng vốn đầu tư trực tiếp nước ngoài chỉ giảm khoảng 7% trong bảy tháng đầu năm.

TIN DOANH NGHIỆP

| Mã CK | Điểm tin | Nội dung |
|-------|----------------------------------------------------------|-------------------------------------------------------------------------------------------------------------------------------------------------------------------------------------------------------------------------------------------------------------------------------------------------------------------------------------------------------------------------------------------------------------------------------------------|
| PLX | Thông báo kế hoạch bán cổ phiếu quỹ | Theo đó, HĐQT tập đoàn vừa thông qua nghị quyết về việc bán 13 triệu cổ phiếu quỹ và nếu giao dịch diễn ra thành công, số lượng cổ phiếu quỹ của doanh nghiệp sẽ còn khoảng 75 triệu đơn vị. |
| CII | Thông báo kế hoạch phát hành trái phiếu để huy động vốn | Theo đó, công ty dự kiến phát hành tối đa 600 tỷ đồng trái phiếu để huy động vốn, số tiền thu được dùng để tăng quy mô vốn hoạt động của doanh nghiệp; hoặc đầu tư vào các chương trình, dự án của doanh nghiệp. Tài sản đảm bảo sử dụng cổ phần và tài sản khác thuộc sở hữu của CII, công ty con, công ty liên kết, bên thứ ba để đảm bảo nghĩa vụ thanh toán liên quan đến trái phiếu. Thời gian dự kiến phát hành trong tháng 8/2020. |
| MPC | Công bố BCTC quý II/2020 tăng trưởng | Trong quý II, công ty ghi nhận doanh thu giảm 34% xuống 2,736 tỷ đồng, sau khi trừ chi phí lãi ròng quý II của tập đoàn đạt 179 tỷ đồng, tăng 155% so với cùng kỳ năm trước. Lũy kế nửa đầu năm, MPC báo cáo doanh thu giảm 26% xuống 5,580 tỷ đồng và lãi ròng tăng 51% lên 236 tỷ đồng, thực hiện được 25% kế hoạch lợi nhuận sau thuế cả năm. |
| STB | Công bố KQKD 7 tháng đầu năm 2020 | Trong 7 tháng đầu năm 2020, LNTT hợp nhất của ngân hàng ước đạt khoảng 1,600 tỷ đồng, vượt 5% so với tiến độ và hoàn thành 63% kế hoạch cả năm. |
| TCM | Công bố KQKD tháng 7/2020 | Trong tháng 7, TCm ghi nhận doanh thu đạt 14,87 triệu USD (342 tỷ đồng), giảm 10.9%; LNST đạt 1,27 triệu USD (29.3 tỷ đồng), tăng 29% so với cùng kỳ năm trước và giảm 26.5% so với tháng trước. Lũy kế 7 tháng, công ty đạt doanh thu 88,1 triệu USD (2.026 tỷ đồng), giảm 3% so với cùng kỳ năm trước; lãi 6 triệu USD (138 tỷ đồng), tương đương cùng kỳ. |
| TCD | Thông báo trả cổ tức năm 2019 và phát hành cổ phiếu ESOP | Theo đó, HĐQT công ty đã thông qua việc phát hành hơn 4,65 triệu cổ phiếu để trả cổ tức năm 2019 theo tỷ lệ 11%, ngày ĐKCC chốt danh sách cổ đông vào 26/08/2020. Bên cạnh đó, TCD cũng quyết định phát hành hơn 339,000 cổ phiếu ESOP, với tổng giá trị phát hành theo mệnh giá hơn 3,39 tỷ đồng. |

Nguồn: CTS tổng hợp

TUYÊN BỐ MIỄN TRÁCH NHIỆM

Bản quyền năm 2020 thuộc về Công ty Cổ phần Chứng khoán Ngân hàng Công thương Việt Nam (VietinBank Securities). Những thông tin sử dụng trong báo cáo được thu thập từ những nguồn đáng tin cậy và VietinBank Securities không chịu trách nhiệm về tính chính xác của chúng. Quan điểm thể hiện trong báo cáo này là của (các) tác giả và không nhất thiết liên hệ với quan điểm chính thức của VietinBank Securities. Không một thông tin cũng như ý kiến nào được viết ra nhằm mục đích quảng cáo hay khuyến nghị mua/bán bất kỳ chứng khoán nào. Báo cáo này không được phép sao chép, tái bản bởi bất kỳ cá nhân hoặc tổ chức nào khi chưa được phép của VietinBank Securities.

LIÊN HỆ

Hội Sở VietinBank Securities:

306 Bà Triệu, Quận Hai Bà Trưng, Hà Nội.

Tel: +84.24.3974.1771 – Fax: +84.24.3974.1760

Website: www.cts.vn

Hotline: 1900.58.88.66