

Thị trường thế giới

		1D
Dow Jones	27,791	1.30%
S&P 500	3,360	0.27%
Nikkei	22,750	1.88%
Shanghai	3,340	-1.15%
Hang Sheng	24,873	2.03%
FTSE 100	6,145	1.56%
VIX	22	-2.08%

Thị trường Việt Nam

	VN-Index	VN30
VN-Index	843.3	784.5
1D	0.01%	0.02%
YTD	-12.25%	-10.76%
GTGD (tỷ VND)	4,184.49	1,729.72
Vốn hoá (tỷ VND)	2,967,142	2,308,279
NĐTNN (tỷ VND)	-120.84	-50.68
Tự doanh (tỷ VND)	16.87	30.32
P/E	14.1	10.9
P/B	1.9	1.8

Lợi suất TPCP

		YTD
Việt Nam 3 tháng	0.56%	-62.7%
Việt Nam 3 năm	1.29%	-22.6%
Việt Nam 10 năm	2.93%	-14.2%
Mỹ 3 tháng	0.08%	-94.7%
Mỹ 2 năm	0.13%	-91.7%
Mỹ 10 năm	0.58%	-69.7%

Giá hàng hoá

		1D
Dầu Brent (USD/thùng)	45.4	0.80%
Vàng (USD/ounce)	1,990	-1.71%

Tỷ giá

		1D
USD/VND	23,175	-0.04%
EUR/VND	27,222	0.21%
JPY/VND	21,839	0.11%
CNY/VND	3,333	-0.17%

Lãi suất liên ngân hàng

		YTD
Qua đêm	0.15%	-90.2%
1 tuần	0.22%	-91.1%
2 tuần	0.30%	-89.7%
1 tháng	0.39%	-89.1%

Nguồn: Bloomberg, Fiinpro, CTS tổng hợp

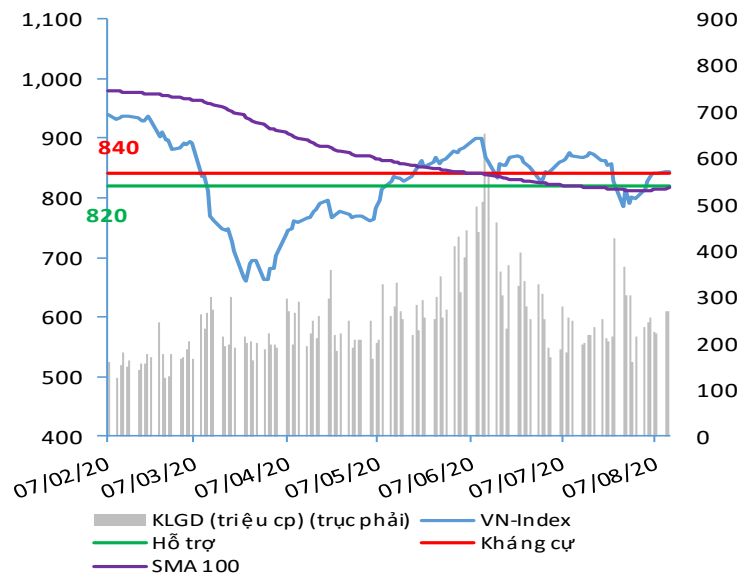
NHẬN ĐỊNH VÀ KHUYẾN NGHỊ

Hệ thống đánh giá và phân loại trạng thái diễn biến của CTS ghi nhận mức điểm đánh giá tổng quan của chỉ số VN-Index đạt **+35.29 điểm** và chỉ số VN30 đạt **+35.29 điểm**; tương đương với diễn biến thị trường tăng giá.

Sức mạnh tổng quan cho thấy chỉ số VN-Index có dấu hiệu tạo đỉnh ngắn hạn, tương đương với việc chỉ số VN-Index gặp kháng cự khá mạnh tại ngưỡng 840 điểm.

Do đó, nhà đầu tư được khuyến nghị thực hiện chốt lời và chờ đợi kịch bản điều chỉnh ngắn hạn xuất hiện trở lại để tham gia mở mới vị thế. Vùng hỗ trợ khả thi cho chỉ số VN-Index trong vùng 815 – 820 điểm.

VN-INDEX



ĐIỂM ĐÁNH GIÁ VN-INDEX 11/08/2020

Nhóm chỉ báo	Chỉ báo	Điểm
Xu hướng	EMA (3); EMA (10) & SMA (20)	6
Định hướng & Sức mạnh xu hướng	DMI & ADX	-2
Dao động & Động lượng	RSI (14)	2
	MFI (14)	2
	Stochastic (14,3,3)	2
	MACD (12,26,9)	1
Khối lượng	CMF	-1
	OBV	2
Độ rộng	Volume	0
	Advance - Decline	0

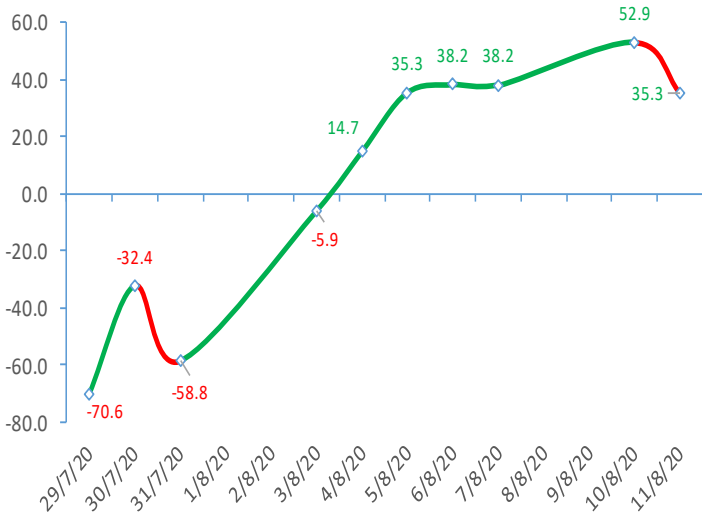
Điểm đánh giá chung **35.29**

Nhận Định **Diễn biến tăng giá**

ĐIỂM ĐÁNH GIÁ CỔ PHIẾU VN30 11/08/2020

STT	Mã CK	Điểm	Trạng thái
1	BID	52.0	Tăng giá mạnh
2	BVH	44.9	Tăng giá
3	CTG	50.1	Tăng giá mạnh
4	FPT	32.5	Tăng giá
5	GAS	45.1	Tăng giá
6	HDB	37.7	Tăng giá
7	HPG	42.9	Tăng giá
8	MBB	39.4	Tăng giá
9	MSN	31.9	Tăng giá
10	MWG	36.2	Tăng giá
11	PLX	44.4	Tăng giá
12	PNJ	33.7	Tăng giá
13	POW	37.5	Tăng giá
14	REE	33.5	Tăng giá
15	SSI	46.3	Tăng giá
16	STB	43.8	Tăng giá
17	TCB	42.3	Tăng giá
18	VCB	46.8	Tăng giá
19	VHM	28.3	Tăng giá
20	VIC	28.5	Tăng giá
21	VJC	31.1	Tăng giá
22	VNM	26.5	Tăng giá
23	VPB	49.3	Tăng giá
24	VRE	39.8	Tăng giá

ĐIỂM ĐÁNH GIÁ VN-INDEX 10 PHIÊN GIAO DỊCH:

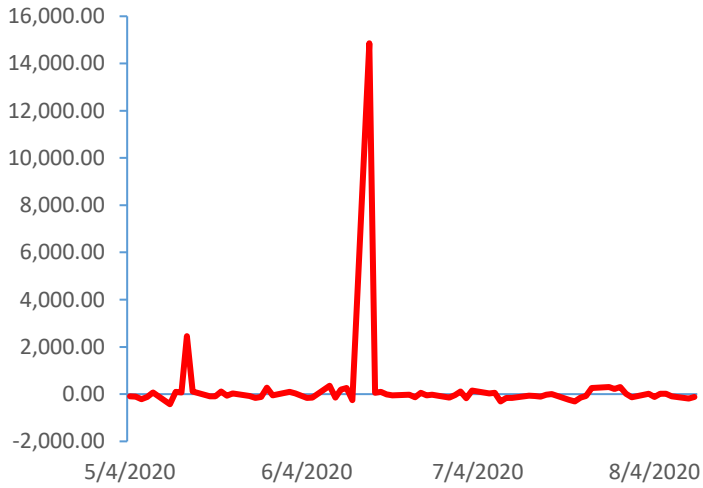


THANG ĐIỂM ĐÁNH GIÁ

< -75 <	< -50 <	< -25 <	0	< +25 <	< +50 <	< +75 <
Giảm giá rất mạnh	Giảm giá mạnh	Giảm giá	Đi ngang	Tăng giá	Tăng giá mạnh	Tăng giá rất mạnh

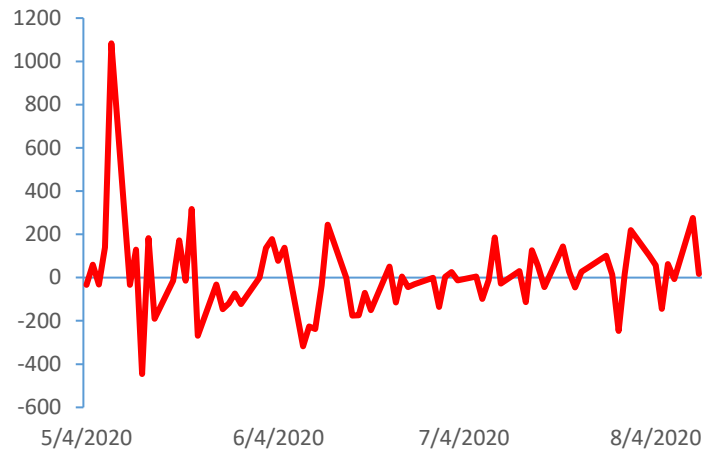
GIAO DỊCH KHỐI NGOẠI

Giá trị giao dịch ròng NĐTNN (tỷ đồng)

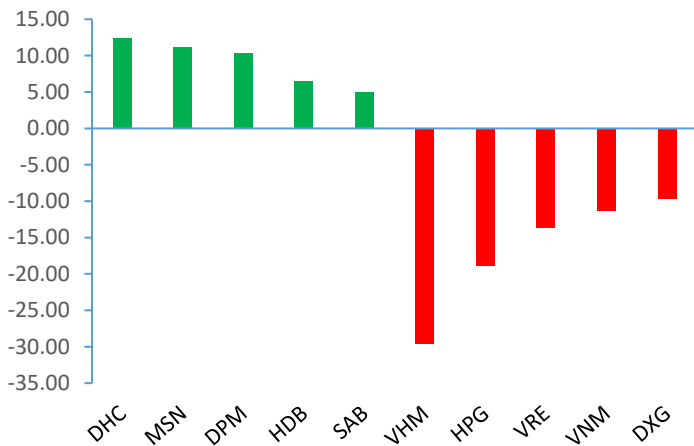


GIAO DỊCH TỰ DOANH

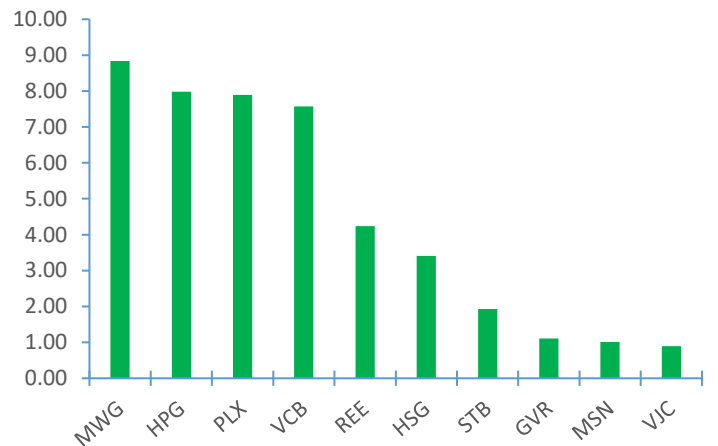
Giá trị giao dịch ròng của tự doanh (tỷ đồng)



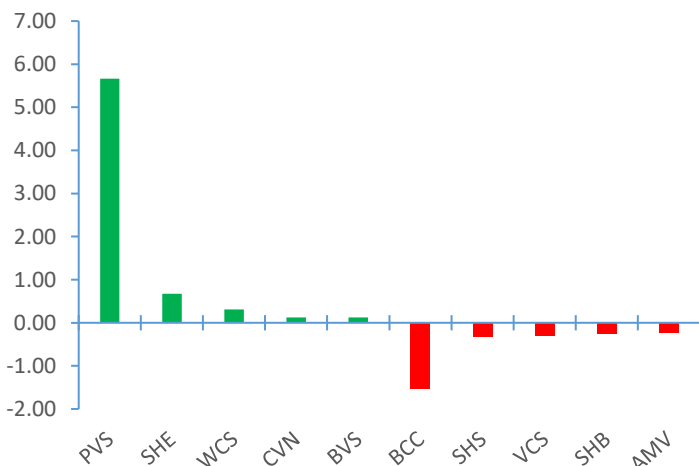
Top cổ phiếu mua bán ròng của NĐTNN trên HSX (tỷ đồng)



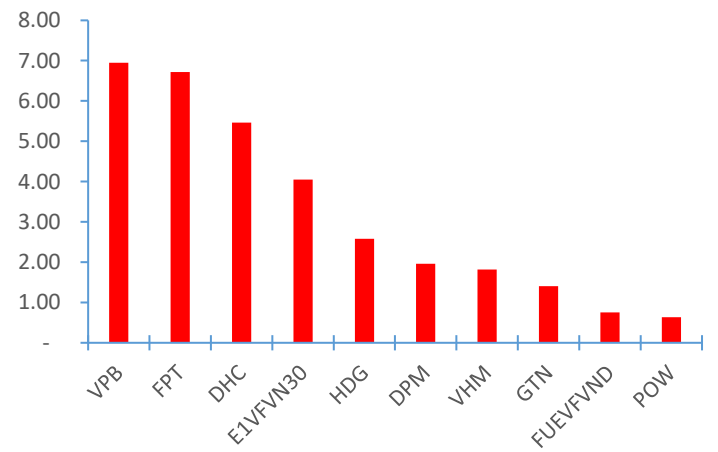
Top cổ phiếu mua ròng của tự doanh trên HSX (tỷ đồng)



Top cổ phiếu mua bán ròng của NĐTNN trên HNX (tỷ đồng)



Top cổ phiếu bán ròng của tự doanh trên HSX (tỷ đồng)



Nguồn: Bloomberg, Fiinpro

TIN KINH TẾ TÀI CHÍNH

Điểm tin

Nội dung

Giá dầu thế giới tăng trở lại trong phiên giao dịch ngày 10/08/2020

Nguyên nhân do số liệu nhà máy của Trung Quốc đang quay trở lại mức trước đại dịch – dấu hiệu cho thấy nhu cầu năng lượng tăng và kỳ vọng thỏa thuận tại Mỹ về các biện pháp kích thích kinh tế liên quan đến dịch Covid-19. Kết phiên, giá dầu Brent tăng 1.3% lên 44,99 USD/thùng trong khi giá dầu WTI tăng 1.8% lên 41,94 USD/thùng.

Kinh tế Singapore rơi vào suy thoái kỹ thuật

Kinh tế Singapore quý II suy giảm 42,9% so với quý I, đồng nghĩa quốc gia Đông Nam Á này rơi vào khủng hoảng kỹ thuật, Bộ Công nghiệp và Thương mại Singapore hôm nay cho biết, tệ hơn so với con số ước tính 41.2% nhà chức trách nước này đưa ra hồi tháng 7. So với cùng kỳ năm trước, GDP Singapore quý II giảm 13.2%, cao hơn mức dự báo giảm 12.6%. Cùng với đó, Bộ Công nghiệp và Thương mại Singapore điều chỉnh dự báo tăng trưởng kinh tế năm nay của quốc đảo giảm 5 – 7%.

Ngành dệt may dự báo tiếp tục gặp khó khăn trong năm 2020

Theo Bộ Công thương, 7 tháng đầu năm, sản xuất dệt tăng 1,8%, sản xuất trang phục giảm 4,6% so với năm 2019. Kim ngạch xuất khẩu hàng dệt và may mặc 7 tháng ước đạt 16,18 tỷ USD, giảm 12,1%; xơ, sợi dệt các loại giảm 20,9% so với cùng kỳ. Dự báo, tổng kim ngạch xuất khẩu năm 2020 của ngành khoảng 32,75 tỷ USD, giảm 16% so với 2019.

Giá trị xuất khẩu rau quả 7 tháng đầu năm 2020 đạt gần 2 tỷ USD

Theo Bộ Nông nghiệp và Phát triển Nông thôn, giá trị xuất khẩu rau quả 7 tháng qua đạt gần 2 tỷ USD, giảm 12.3% so với cùng kỳ năm 2019. Ngoại trừ Trung Quốc và Singapore là hai thị trường có giá trị xuất khẩu giảm lần lượt là hơn 29% và gần 1%; các thị trường còn lại, hầu hết đều có giá trị xuất khẩu tăng như Hàn Quốc tăng 25.5% và chiếm 4.6% thị phần; Thái Lan tăng 234%, chiếm 4.5%; Mỹ tăng gần 10%, chiếm 4.4%; Nhật Bản tăng 13%.

Tốc độ giải ngân vốn đầu tư công tiếp tục tăng tốc

Số liệu của Tổng cục Thống kê cho thấy vốn đầu tư thực hiện từ nguồn ngân sách nhà nước tháng 7 vừa qua ước tính đạt 45,700 tỷ đồng, tăng 51.8% so với cùng kỳ năm trước. Trong đó, vốn trung ương quản lý giải ngân đạt 8,300 tỷ đồng, tăng 101.8%; vốn địa phương quản lý 37,400 tỷ đồng, tăng 43.9%.

Theo Viện Đào tạo và Nghiên cứu Ngân hàng TMCP Đầu tư và Phát triển Việt Nam (BIDV), với đà tăng trưởng giải ngân ở mức này, nhiều khả năng đầu tư công sẽ hoàn thành kế hoạch đã đề ra, góp phần vào tăng trưởng chung cả năm 2020; đồng thời tạo ra sự lan tỏa cho các khu vực kinh tế khác vẫn phải đang đối mặt với những khó khăn từ dịch Covid-19.

TIN DOANH NGHIỆP

Mã CK	Điểm tin	Nội dung
HPG	Thông báo tiến độ bán hàng tháng 7/2020	Trong tháng 7, HPG cung cấp ra thị trường 75,200 tấn ống thép các loại, tăng 7% so với cùng kỳ năm ngoái và tiếp tục giữ vị thế số 1 về thị phần với trên 32%. Khu vực miền Bắc đạt mức tăng trưởng cao nhất với 18%, tiếp sau đó là khu vực phía Nam với mức tăng 9.3%. Riêng về hoạt động xuất khẩu, công ty vẫn ghi nhận sản lượng xuất bán là 10,800 tấn sau 7 tháng, tăng 16% so với cùng kỳ nhờ đa dạng hóa thị trường và chính sách bán hàng linh hoạt
GTN	Thông báo kế hoạch mua cổ phiếu Mộc Châu Milk	Theo đó, HĐQT công ty đã thông qua kế hoạch mua 29,5 triệu cổ phiếu của Công ty Giống bò Sữa Mộc Châu (Mộc Châu Milk). Giá mua là 30,000 đồng/cp, tương đương số tiền 884 tỷ đồng. Trong một diễn biến khác, lượng cổ phần Mộc Châu Milk còn chào bán cho Vinamilk là hơn 9,7 triệu cổ phiếu.
CTI	Công bố BCTC quý II/2020 tăng trưởng	Trong quý II, công ty ghi nhận doanh thu 157.5 tỷ đồng, giảm 24.5% so với cùng kỳ nhưng LNTT 53.2 tỷ đồng, tăng gần 140%. Nguyên nhân nhờ thu nhập khác tăng đột biến từ việc bán mỏ đá Tân Cang 8. Lũy kế 6 tháng đầu năm 2020, CTI đạt doanh thu gần 311 tỷ đồng, giảm 22% so với cùng kỳ, lợi nhuận sau thuế tăng 71,7%, lên 71,6 tỷ đồng.
PDR	Thông báo chính thức đầu tư dự án mới	Theo đó, HĐQT công ty đã thông qua việc đầu tư dự án Khu dân cư kết hợp chỉnh trang đô thị Bắc Hà Thành tại xã Phước Thuận, huyện Tuy Phước, tỉnh Bình Định, với tổng mức đầu tư hơn 2,342 tỷ đồng.
PVB	Thông báo trả cổ tức năm 2019	Theo đó, ngày ĐKCC là 25/09/2020, PVB sẽ tiến hành chốt danh sách cổ đông trả cổ tức năm 2019 bằng tiền tỷ lệ 10%. Thanh toán dự kiến bắt đầu từ 12/10/2020. Như vậy, với 21,6 triệu cổ phiếu đang lưu hành, công ty dự chi số tiền 21,6 tỷ đồng trả cổ tức đợt này cho cổ đông..
ACB	Thông báo trả cổ tức năm 2019	Theo đó, ngày ĐKCC là 21/08/2020, ACB sẽ tiến hành chốt danh sách cổ đông trả cổ tức năm 2019 bằng cổ phiếu tỷ lệ 30%. Ngân hàng dự kiến sẽ phát hành tối đa gần 499 triệu cổ phiếu để trả cổ tức, tương ứng với tổng giá trị theo mệnh giá là 4,988 tỷ đồng.

Nguồn: CTS tổng hợp

TUYÊN BỐ MIỄN TRÁCH NHIỆM

Bản quyền năm 2020 thuộc về Công ty Cổ phần Chứng khoán Ngân hàng Công thương Việt Nam (VietinBank Securities). Những thông tin sử dụng trong báo cáo được thu thập từ những nguồn đáng tin cậy và VietinBank Securities không chịu trách nhiệm về tính chính xác của chúng. Quan điểm thể hiện trong báo cáo này là của (các) tác giả và không nhất thiết liên hệ với quan điểm chính thức của VietinBank Securities. Không một thông tin cũng như ý kiến nào được viết ra nhằm mục đích quảng cáo hay khuyến nghị mua/bán bất kỳ chứng khoán nào. Báo cáo này không được phép sao chép, tái bản bởi bất kỳ cá nhân hoặc tổ chức nào khi chưa được phép của VietinBank Securities.

LIÊN HỆ

Hội Sở VietinBank Securities:

306 Bà Triệu, Quận Hai Bà Trưng, Hà Nội.

Tel: +84.24.3974.1771 – Fax: +84.24.3974.1760

Website: www.cts.vn

Hotline: 1900.58.88.66