

Thị trường thế giới

1D

Dow Jones	27,433	0.17%
S&P 500	3,351	0.06%
Nikkei	22,330	-0.39%
Shanghai	3,379	0.75%
Hang Sheng	24,379	-0.62%
FTSE 100	6,087	0.91%
VIX	23	2.34%

Thị trường Việt Nam

VN-Index VN30

VN-Index	844.4	785.7
1D	0.35%	0.45%
YTD	-12.13%	-10.62%
GTGD (tỷ VND)	4,868.16	2,125.27
Vốn hoá (tỷ VND)	2,961,739	2,307,906
NĐTNN (tỷ VND)	-188.09	-74.39
Tự doanh (tỷ VND)	276.34	289.24
P/E	14.1	10.9
P/B	1.9	1.8

Lợi suất TPCP

YTD

Việt Nam 3 tháng	0.55%	-63.4%
Việt Nam 3 năm	1.28%	-23.1%
Việt Nam 10 năm	2.91%	-14.5%
Mỹ 3 tháng	0.08%	-94.6%
Mỹ 2 năm	0.12%	-91.9%
Mỹ 10 năm	0.56%	-70.7%

Giá hàng hoá

1D

Dầu Brent (USD/thùng)	44.8	0.88%
Vàng (USD/ounce)	2,023	0.63%

Tỷ giá

1D

USD/VND	23,178	-0.05%
EUR/VND	27,378	0.60%
JPY/VND	21,868	0.01%
CNY/VND	3,327	-0.07%

Lãi suất liên ngân hàng

YTD

Qua đêm	0.15%	-90.2%
1 tuần	0.21%	-91.4%
2 tuần	0.28%	-90.3%
1 tháng	0.38%	-89.4%

NHẬN ĐỊNH VÀ KHUYẾN NGHỊ

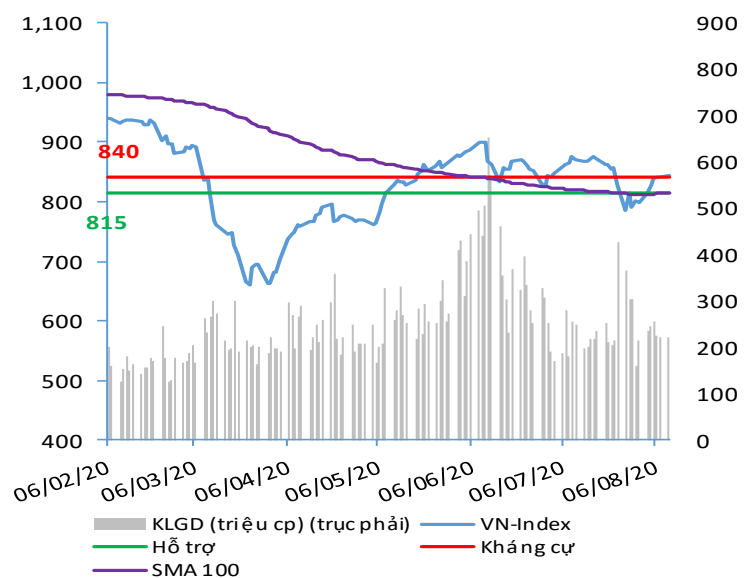
Hệ thống đánh giá và phân loại trạng thái diễn biến của CTS ghi nhận mức điểm đánh giá tổng quan của chỉ số VN-Index đạt **+52.94 điểm** và chỉ số VN30 đạt **+52.94 điểm**; tương đương với diễn biến thị trường tăng giá mạnh.

Diễn biến ngắn hạn, dòng tiền tiếp tục tham gia khá tốt giúp chỉ số VN-Index duy trì được dư địa tăng điểm ngắn hạn hiện tại. Bên cạnh đó, chỉ số cũng đã vượt thành công vùng điểm kháng cự 810 – 815, xác lập trở lại xu hướng tăng giá trung hạn.

Tuy vậy, đánh giá sức mạnh tổng quan cho thấy chỉ số VN-Index có dấu hiệu tạo đỉnh ngắn hạn, tương đương với việc chỉ số VN-Index gặp kháng cự khá mạnh tại ngưỡng 840 điểm.

Do đó, nhà đầu tư có thể cân nhắc chốt lời một phần hoặc toàn bộ vị thế hiện tại và chờ đợi yếu tố điều chỉnh ngắn hạn xuất hiện trở lại để tham gia mở mới vị thế. Vùng hỗ trợ khả thi cho chỉ số VN-Index trong vùng 810 – 815 điểm.

VN-INDEX



Nguồn: Bloomberg, Fiinpro, CTS tổng hợp

ĐIỂM ĐÁNH GIÁ VN-INDEX 10/08/2020

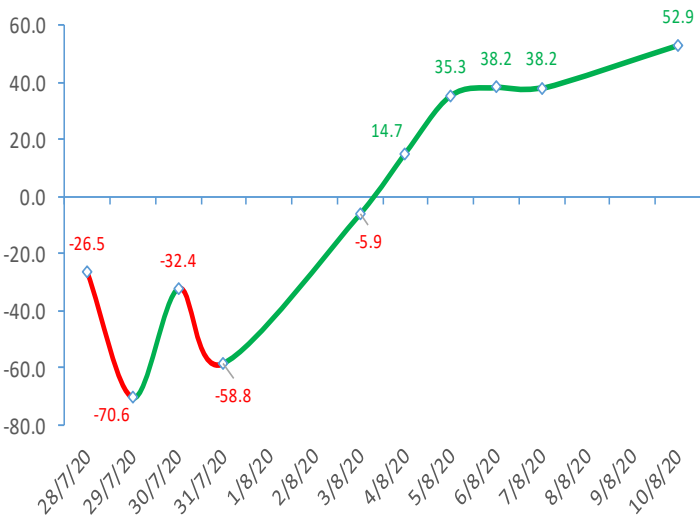
Nhóm chỉ báo	Chỉ báo	Điểm
Xu hướng	EMA (3); EMA (10) & SMA (20)	6
Định hướng & Sức mạnh xu hướng	DMI & ADX	-2
Dao động & Động lượng	RSI (14)	3
	MFI (14)	3
	Stochastic (14,3,3)	2
	MACD (12,26,9)	1
	CMF	1
Khối lượng	OBV	2
	Volume	0
Độ rộng	Advance - Decline	2

Điểm đánh giá chung **52.94**

Nhận Định

Diễn biến tăng giá mạnh

ĐIỂM ĐÁNH GIÁ VN-INDEX 10 PHIÊN GIAO DỊCH:



ĐIỂM ĐÁNH GIÁ CỔ PHIẾU VN30 10/08/2020

STT	Mã CK	Điểm	Trạng thái
1	BID	77.9	Tăng giá rất mạnh
2	BVH	67.4	Tăng giá mạnh
3	CTG	75.2	Tăng giá rất mạnh
4	FPT	48.7	Tăng giá
5	GAS	67.6	Tăng giá mạnh
6	HDB	56.6	Tăng giá mạnh
7	HPG	64.3	Tăng giá mạnh
8	MBB	59.1	Tăng giá mạnh
9	MSN	47.8	Tăng giá
10	MWG	54.4	Tăng giá mạnh
11	PLX	66.6	Tăng giá mạnh
12	PNJ	50.5	Tăng giá mạnh
13	POW	56.3	Tăng giá mạnh
14	REE	50.3	Tăng giá mạnh
15	SSI	69.5	Tăng giá mạnh
16	STB	65.7	Tăng giá mạnh
17	TCB	63.5	Tăng giá mạnh
18	VCB	70.2	Tăng giá mạnh
19	VHM	42.5	Tăng giá
20	VIC	42.8	Tăng giá
21	VJC	46.7	Tăng giá
22	VNM	39.7	Tăng giá
23	VPB	73.9	Tăng giá mạnh
24	VRE	59.7	Tăng giá mạnh

THANG ĐIỂM ĐÁNH GIÁ

< -75 <

< -50 <

< -25 <

0

< +25 <

< +50 <

< +75 <

Giảm giá rất mạnh

Giảm giá mạnh

Giảm giá

Đi ngang

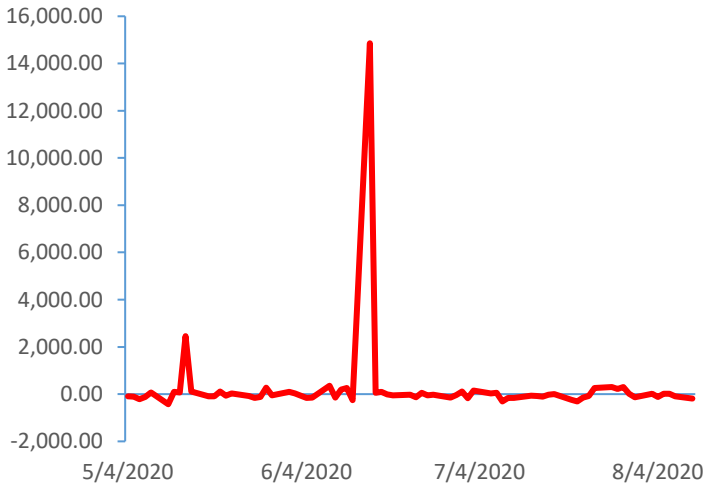
Tăng giá

Tăng giá mạnh

Tăng giá rất mạnh

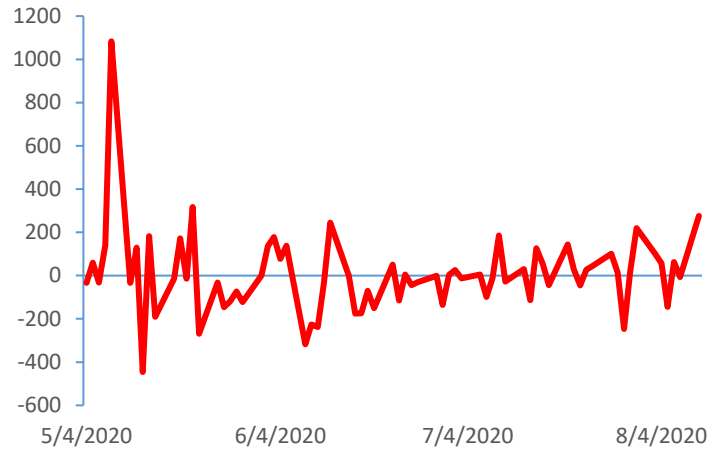
GIAO DỊCH KHỐI NGOẠI

Giá trị giao dịch ròng NĐTNN (tỷ đồng)

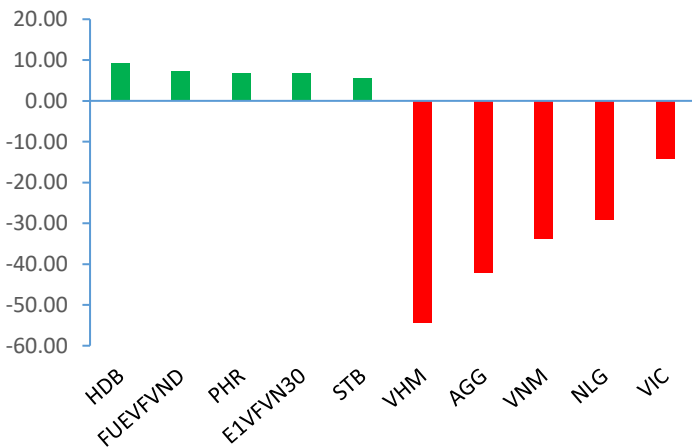


GIAO DỊCH TỰ DOANH

Giá trị giao dịch ròng của tự doanh (tỷ đồng)



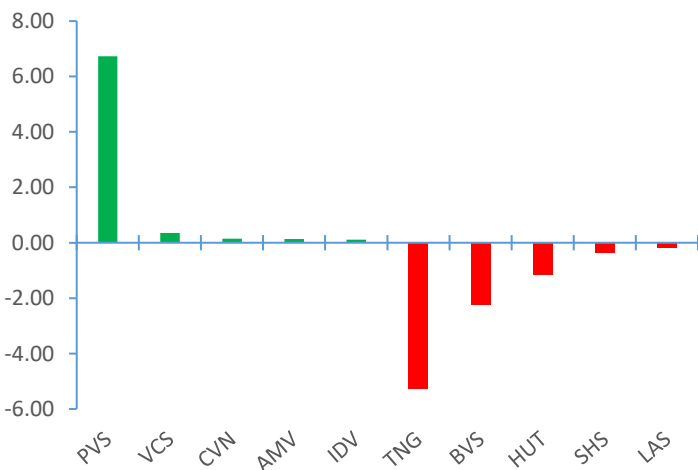
Top cổ phiếu mua bán ròng của NĐTNN trên HSX (tỷ đồng)



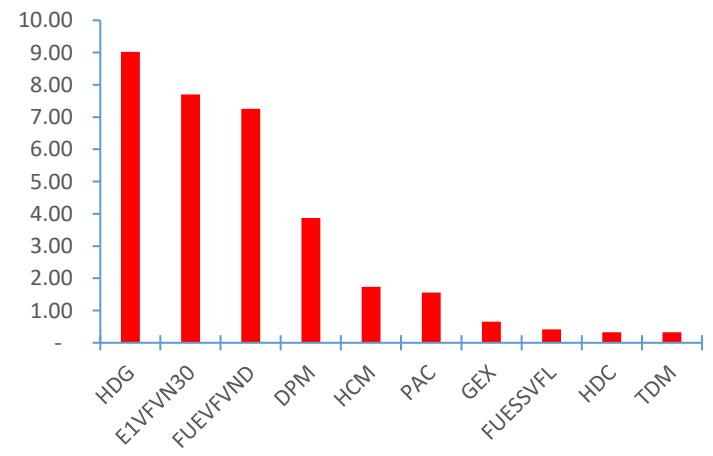
Top cổ phiếu mua ròng của tự doanh trên HSX (tỷ đồng)



Top cổ phiếu mua bán ròng của NĐTNN trên HNX (tỷ đồng)



Top cổ phiếu bán ròng của tự doanh trên HSX (tỷ đồng)



Nguồn: Bloomberg, Fiinpro

TIN KINH TẾ TÀI CHÍNH

Điểm tin

Nội dung

Thị trường chứng khoán châu Á thận trọng theo dõi căng thẳng thương mại Mỹ - Trung

Nguyên nhân do giới đầu tư châu Á lo ngại nguy cơ đổ vỡ trong cuộc đàm phán thương mại Mỹ - Trung vào ngày 15/08 tới, đồng thời chờ đợi phản ứng của Trung Quốc sau các biện pháp trừng phạt của Mỹ nhằm vào Tiktok và các công ty Trung Quốc đang niêm yết trên TTCK Mỹ.

Trung Quốc hướng tới giai đoạn phục hồi mạnh mẽ sau đại dịch Covid-19

Đây là nhận định của một số chuyên gia Trung Quốc khi các chỉ số kinh tế của nước này vào quý II được công bố. Theo đó, chỉ số PMI ghi nhận tháng tăng thứ 5 liên tiếp, giúp tốc độ tăng trưởng GDP của Trung Quốc tăng 3.2% so với cùng kỳ. Ngoài ra, hoạt động nhập khẩu của Trung Quốc từ các nền kinh tế mới nổi đã tăng lên đáng kể, cho thấy sự phục hồi của nền kinh tế lớn thứ hai thế giới có thể sẽ hỗ trợ nhiều nền kinh tế khác.

Mỗi tháng có hơn 9,000 doanh nghiệp đóng cửa do ảnh hưởng của dịch Covid-19

Cục Quản lý đăng ký kinh doanh (Bộ Kế hoạch & Đầu tư) cho biết có gần 63,500 doanh nghiệp đã rút khỏi thị trường trong 7 tháng đầu năm, tăng gần 11% so với cùng kỳ năm ngoái. Bình quân mỗi tháng khoảng 9,060 doanh nghiệp đóng cửa, tập trung nhiều ở nhóm quy mô vốn nhỏ và mới thành lập. Theo đó, gần 33,000 doanh nghiệp trong số này đăng ký tạm ngừng kinh doanh có thời hạn, tăng trên 40% so với cùng kỳ. Đây là năm ghi nhận lượng doanh nghiệp tạm ngừng kinh doanh nhiều nhất từ 2015 đến nay, tăng đều ở tất cả lĩnh vực.

Xuất khẩu cao su mang về hơn 855 triệu USD trong 7 tháng đầu năm 2020

Cục Xuất nhập khẩu (Bộ Công Thương) cho biết, tháng 7/2020, xuất khẩu cao su của Việt Nam ước đạt 180 nghìn tấn, trị giá 217 triệu USD, tăng 32% về lượng và tăng 33.6% về trị giá so với tháng 6/2020, tăng 7.9% về lượng, nhưng giảm 6.9% về trị giá so với tháng 7/2019. Giá xuất khẩu bình quân giảm 13.7% so với cùng kỳ năm 2019, xuống còn 1,206 USD/tấn.

Xu hướng cho thuê nhà xưởng dần trở nên phổ biến tại các KCN

Theo dự báo của Công ty Nghiên cứu và Tư vấn CBRE, cuối năm 2020, tổng nguồn cung của nhà máy và nhà kho xây dựng sẵn ở miền Bắc sẽ đạt khoảng 2 triệu m², tăng hơn 25% so với năm 2019. Tổng nguồn cung của nhà máy xây sẵn ở miền Nam sẽ là 2,7 triệu m², tăng 28% so với năm 2019. Sau dịch COVID-19, giá thuê kho trung bình sẽ tăng từ 4% đến 11% so với cùng kỳ năm ngoái.

TIN DOANH NGHIỆP

Mã CK	Điểm tin	Nội dung
HVN	Đã tổ chức ĐHĐCĐ thường niên năm 2020	Tại đại hội, HVN cho biết năm 2020 đặt mục tiêu doanh thu hợp nhất 40,586 tỷ đồng, giảm 40.5% so với thực hiện năm 2019. Lỗ sau thuế là 15,177 tỷ đồng, trong khi năm 2019 lãi 2,517 tỷ đồng. Về phương án hỗ trợ dòng tiền, Chủ tịch HĐQT cho biết thêm về kế hoạch hỗ trợ 12.000 tỷ đồng, phương án cuối cùng được hăng hoàn tất các thủ tục để trình các cấp cao hơn Chính phủ là vay 4,000 tỷ đồng và tăng vốn điều lệ 8,000 tỷ đồng.
SZC	Thông báo trả cổ tức năm 2019	Theo đó, ngày ĐKCC là 28/08/2020. SZC sẽ tiến hành trả cổ tức năm 2019 bằng tiền tỷ lệ 10%. Thanh toán dự kiến bắt đầu từ 25/09/2020. Như vậy, với 100 triệu cổ phiếu đang lưu hành, công ty dự chi số tiền 100 tỷ đồng trả cổ tức đợt này cho cổ đông.
TCH	Thông báo thành lập công ty con	TCH vừa công bố góp 99.99% vốn thành lập công ty con - CTCP Xây dựng Đại Thịnh Vượng. Công ty con này có vốn điều lệ đăng ký lần đầu là 310 tỷ đồng, thực hiện các dự án bất động sản của Tài chính Hoàng Huy. Như vậy, Xây dựng Đại Thịnh Vượng là công ty con thứ 5 của Tài chính Hoàng Huy, bên cạnh 3 công ty chuyên đầu tư xây dựng và một công ty về đầu tư bất động sản (CTCP Tập đoàn Bất động sản CRV).
TAC	Công bố KQKD tháng 7/2020 tăng trưởng	Trong tháng 7, công ty ghi nhận doanh thu thuần 425.9 tỷ đồng, tăng 40.7%, lợi nhuận sau thuế 21.6 tỷ đồng, cùng gấp 3,3 lần so với cùng kỳ năm trước. Lũy kế 7 tháng, công ty báo cáo doanh thu thuần đạt 2,615 tỷ, tăng 30.01%. LNTT đạt 111.9 tỷ đồng, tăng 63.8% so với cùng kỳ năm 2019. TAC thực hiện 57.3% kế hoạch doanh thu và 58% kế hoạch lợi nhuận trước thuế.
MBB	Thông báo phát hành thành công chứng chỉ tiền gửi	Theo đó, MBB thông báo hoàn tất chào bán riêng lẻ 2,500 tỷ đồng chứng chỉ tiền gửi ghi danh cho khách hàng tổ chức trong tháng 7/2020. Sản phẩm có mệnh giá 10 tỷ đồng, lãi suất 3.4-4%, kỳ hạn 6-18 tháng. Đáng chú ý, MBB phát hành tổng số gần 7,850 tỷ đồng chứng chỉ tiền gửi từ đầu năm với lãi suất xu hướng giảm dần.
REE	Thông báo thay đổi tỷ lệ sở hữu tại Than Đèo Nai (mã CK: TDN)	REE cho biết đã bán 839,384 cổ phiếu TDN. Sau giao dịch, REE giảm sở hữu xuống 1,18 triệu cổ phiếu, tỷ lệ 4.01% và không còn là cổ đông lớn kể từ ngày 05/08/2020. Với mức giá TDN hiện quanh 6,500 đồng/cp, số tiền mà REE bán cổ phiếu vào khoảng 5,5 tỷ đồng. Số cổ phiếu còn lại có giá trị thị trường khoảng 7,7 tỷ đồng.

Nguồn: CTS tổng hợp

TUYÊN BỐ MIỄN TRÁCH NHIỆM

Bản quyền năm 2020 thuộc về Công ty Cổ phần Chứng khoán Ngân hàng Công thương Việt Nam (VietinBank Securities). Những thông tin sử dụng trong báo cáo được thu thập từ những nguồn đáng tin cậy và VietinBank Securities không chịu trách nhiệm về tính chính xác của chúng. Quan điểm thể hiện trong báo cáo này là của (các) tác giả và không nhất thiết liên hệ với quan điểm chính thức của VietinBank Securities. Không một thông tin cũng như ý kiến nào được viết ra nhằm mục đích quảng cáo hay khuyến nghị mua/bán bất kỳ chứng khoán nào. Báo cáo này không được phép sao chép, tái bản bởi bất kỳ cá nhân hoặc tổ chức nào khi chưa được phép của VietinBank Securities.

LIÊN HỆ

Hội Sở VietinBank Securities:

306 Bà Triệu, Quận Hai Bà Trưng, Hà Nội.

Tel: +84.24.3974.1771 – Fax: +84.24.3974.1760

Website: www.cts.vn

Hotline: 1900.58.88.66