

**Thị trường thế giới**

**1D**

Dow Jones	27,202	1.39%
S&P 500	3,328	0.64%
Nikkei	22,418	-0.43%
Shanghai	3,386	0.26%
Hang Seng	24,961	-0.56%
FTSE 100	6,066	-0.63%
VIX	23	-0.83%

**Thị trường Việt Nam**

**VN-Index VN30**

VN-Index	840.5	782.6
1D	0.32%	0.24%
YTD	-12.54%	-10.98%
GTGD (tỷ VND)	4,152.38	1,859.93
Vốn hoá (tỷ VND)	2,948,339	2,296,700
NĐTNN (tỷ VND)	12.76	112.4
Tự doanh (tỷ VND)	62.21	81.78
P/E	14.0	10.9
P/B	1.9	1.8

**Lợi suất TPCP**

**YTD**

Việt Nam 3 tháng	0.67%	-55.5%
Việt Nam 3 năm	1.06%	-36.2%
Việt Nam 10 năm	2.91%	-14.8%
Mỹ 3 tháng	0.08%	-94.2%
Mỹ 2 năm	0.11%	-92.8%
Mỹ 10 năm	0.53%	-72.2%

**Giá hàng hoá**

**1D**

Dầu Brent (USD/thùng)	45.3	0.27%
Vàng (USD/ounce)	2,044	0.64%

**Tỷ giá**

**1D**

USD/VND	23,175	-0.04%
EUR/VND	27,564	-0.59%
JPY/VND	21,937	0.00%
CNY/VND	3,336	0.11%

**Lãi suất liên ngân hàng**

**YTD**

Qua đêm	0.17%	-89.0%
1 tuần	0.22%	-91.1%
2 tuần	0.28%	-90.2%
1 tháng	0.36%	-89.9%

**NHẬN ĐỊNH VÀ KHUYẾN NGHỊ**

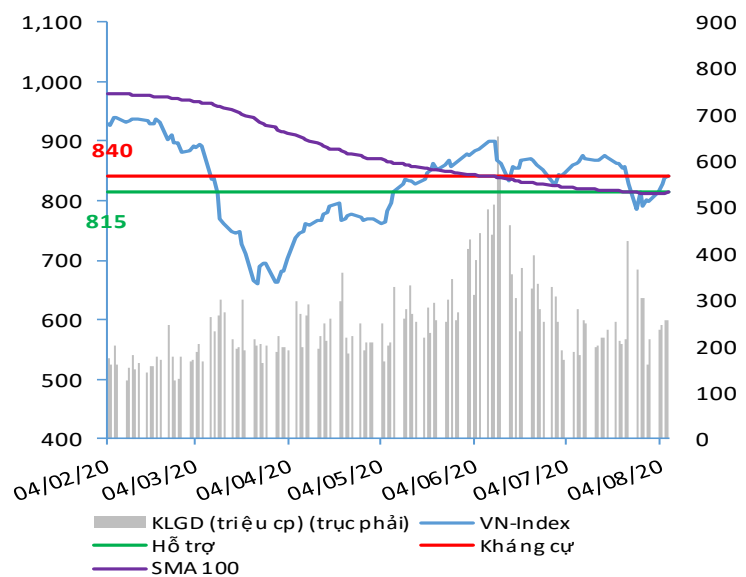
Hệ thống đánh giá và phân loại trạng thái diễn biến của CTS ghi nhận mức điểm đánh giá tổng quan của chỉ số VN-Index đạt **+38.24 điểm** và chỉ số VN30 đạt **+35.29 điểm**; tương đương với diễn biến thị trường tăng giá.

Diễn biến ngắn hạn, dòng tiền tiếp tục tham gia khá tốt giúp chỉ số VN-Index duy trì được dư địa tăng điểm ngắn hạn hiện tại. Bên cạnh đó, chỉ số cũng đã vượt thành công vùng điểm kháng cự 810 – 815, xác lập trở lại xu hướng tăng giá trung hạn.

Tuy vậy, đánh giá sức mạnh tổng quan cho thấy chỉ số VN-Index có dấu hiệu tạo đỉnh ngắn hạn, tương đương với việc chỉ số VN-Index gặp kháng cự khá mạnh tại ngưỡng 840 điểm.

Do đó, nhà đầu tư có thể cân nhắc chốt lời một phần hoặc toàn bộ vị thế hiện tại và chờ đợi yếu tố điều chỉnh ngắn hạn xuất hiện trở lại để tham gia mở mới vị thế.

**VN-INDEX**



Nguồn: Bloomberg, Fiinpro, CTS tổng hợp

ĐIỂM ĐÁNH GIÁ VN-INDEX 06/08/2020

Nhóm chỉ báo	Chỉ báo	Điểm
Xu hướng	EMA (3); EMA (10) & SMA (20)	3
Định hướng & Sức mạnh xu hướng	DMI & ADX	-2
	RSI (14)	2
Dao động & Động lượng	MFI (14)	1
	Stochastic (14,3,3)	2
	MACD (12,26,9)	3
	CMF	1
Khối lượng	OBV	2
	Volume	0
Độ rộng	Advance - Decline	1

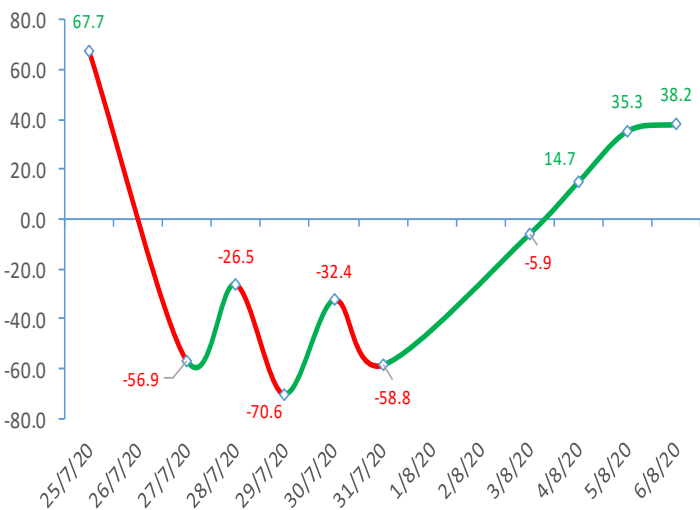
Điểm đánh giá chung 38.24

Nhận Định **Diễn biến tăng giá**

ĐIỂM ĐÁNH GIÁ CỔ PHIẾU VN30 06/08/2020

STT	Mã CK	Điểm	Trạng thái
1	BID	52.0	Tăng giá mạnh
2	BVH	44.9	Tăng giá
3	CTG	50.1	Tăng giá mạnh
4	FPT	32.5	Tăng giá
5	GAS	45.1	Tăng giá
6	HDB	37.7	Tăng giá
7	HPG	42.9	Tăng giá
8	MBB	39.4	Tăng giá
9	MSN	31.9	Tăng giá
10	MWG	36.2	Tăng giá
11	PLX	44.4	Tăng giá
12	PNJ	33.7	Tăng giá
13	POW	37.5	Tăng giá
14	REE	33.5	Tăng giá
15	SSI	46.3	Tăng giá
16	STB	43.8	Tăng giá
17	TCB	42.3	Tăng giá
18	VCB	46.8	Tăng giá
19	VHM	28.3	Tăng giá
20	VIC	28.5	Tăng giá
21	VJC	31.1	Tăng giá
22	VNM	26.5	Tăng giá
23	VPB	49.3	Tăng giá
24	VRE	39.8	Tăng giá

ĐIỂM ĐÁNH GIÁ VN-INDEX 10 PHIÊN GIAO DỊCH:

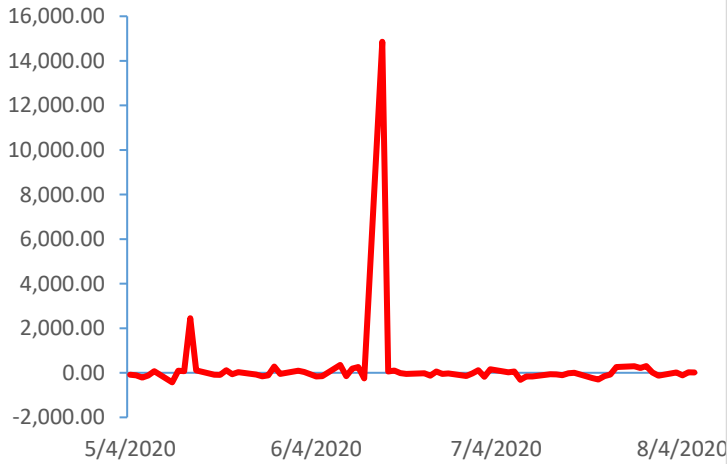


THANG ĐIỂM ĐÁNH GIÁ

< -75 <	< -50 <	< -25 <	0	< +25 <	< +50 <	< +75 <
Giảm giá rất mạnh	Giảm giá mạnh	Giảm giá	Đi ngang	Tăng giá	Tăng giá mạnh	Tăng giá rất mạnh

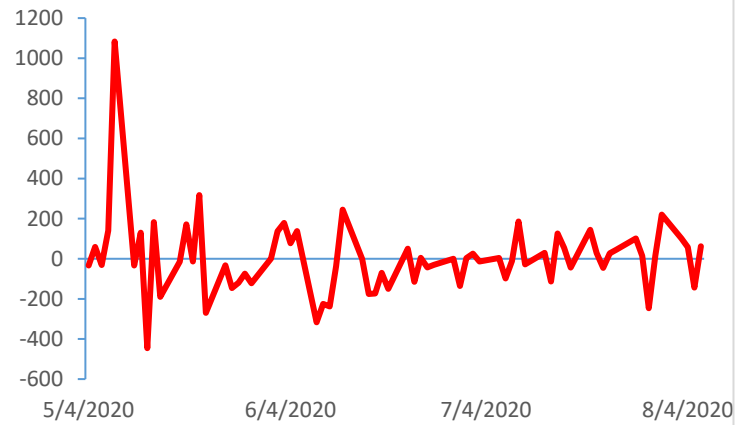
**GIAO DỊCH KHỐI NGOẠI**

Giá trị giao dịch ròng NĐTNN (tỷ đồng)

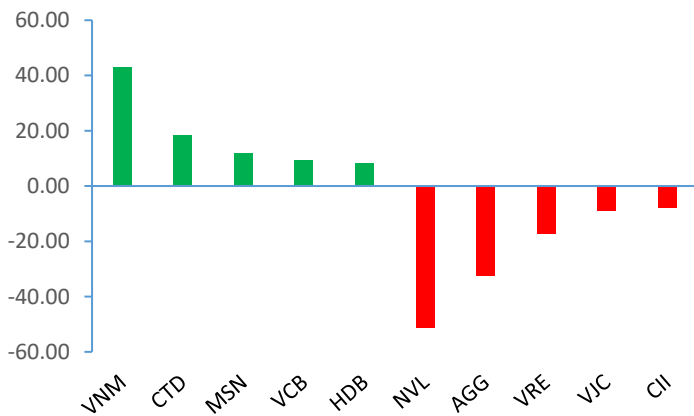


**GIAO DỊCH TỰ DOANH**

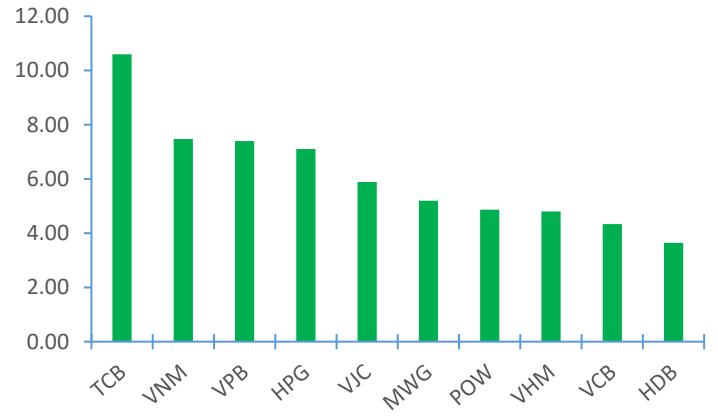
Giá trị giao dịch ròng của tự doanh (tỷ đồng)



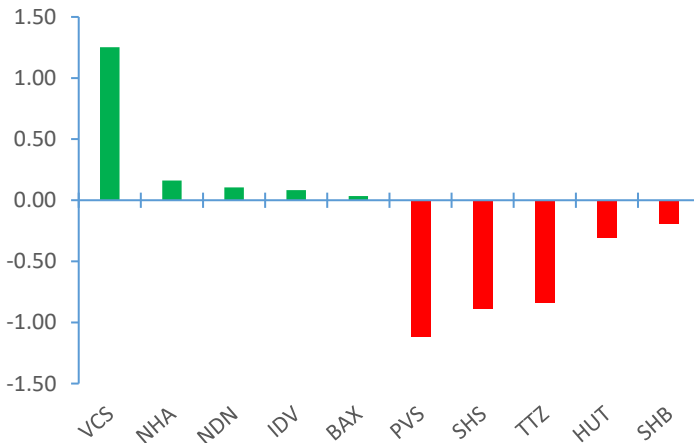
Top cổ phiếu mua bán ròng của NĐTNN trên HSX (tỷ đồng)



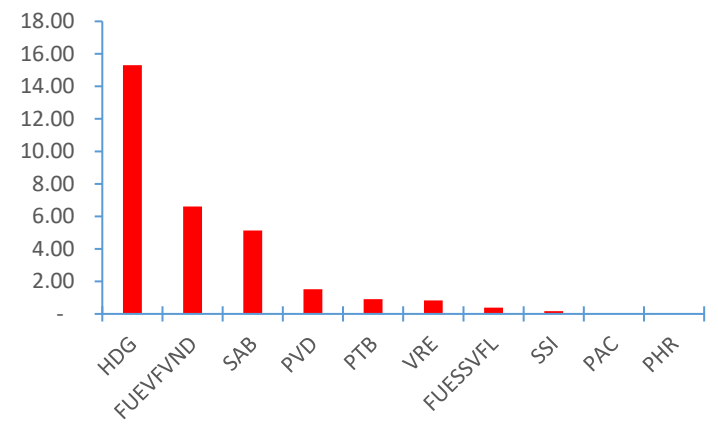
Top cổ phiếu mua ròng của tự doanh trên HSX (tỷ đồng)



Top cổ phiếu mua bán ròng của NĐTNN trên HNX (tỷ đồng)



Top cổ phiếu bán ròng của tự doanh trên HSX (tỷ đồng)



Nguồn: Bloomberg, Fiinpro

## TIN KINH TẾ TÀI CHÍNH

### Điểm tin

### Nội dung

Giá dầu thế giới tăng lên mức cao nhất 5 tháng trong phiên giao dịch ngày 05/08/2020

Nguyên nhân do lượng tồn trữ dầu thô của Mỹ giảm mạnh và đồng USD yếu đi. Tuy nhiên, dịch Covid-19 tiếp tục diễn biến phức tạp khiến đà tăng bị chững lại.

Kết phiên, giá dầu Brent tăng 1.7% lên 45,17 USD/thùng trong khi giá dầu WTI tăng 1.2% lên 42,19 USD/thùng. Trước đó, lúc đầu phiên, cả 2 loại dầu có thời điểm tăng mạnh trên 4%.

Trung Quốc miễn phí giao dịch ngoại hối với 12 đồng tiền

Trong 3 năm tới, Trung Quốc sẽ chính thức miễn phí giao dịch giữa đồng nhân dân tệ và 12 loại tiền tệ khác (trong đó có đồng đô la Singapore, đồng rúp của Nga và đồng won Hàn Quốc) trên thị trường ngoại hối nội địa. Động thái này cho thấy thái độ dứt khoát của Trung Quốc trong việc hạn chế sử dụng đồng đô la Mỹ.

Xuất nhập khẩu trong 5 tháng cuối năm dự báo vẫn gặp nhiều khó khăn

Mặc dù xuất siêu tăng cao nhưng nhìn vào thực tế nhiều ngành xuất khẩu chủ lực như dệt may, giày dép, thủy sản, rau quả... vẫn thiếu đơn hàng. So với tháng 7/2019, ngoại trừ nhóm hàng công nghiệp chế biến đạt mức tăng trưởng 0.8% thì các nhóm hàng còn lại đều sụt giảm. Điều này cho thấy hoạt động xuất khẩu nhiều mặt hàng chủ lực vẫn còn khó khăn trong bối cảnh dịch Covid-19 vẫn còn diễn biến phức tạp.

Xuất khẩu tôm sang Mỹ dự báo tăng 20% trong năm 2020

Hiệp hội Chế biến và xuất khẩu thủy sản Việt Nam đánh giá, mặc dù bị ảnh hưởng tiêu cực bởi dịch Covid-19, nhưng xuất khẩu tôm Việt Nam sang Mỹ vẫn tăng trưởng ổn định trong 6 tháng đầu năm nay. Nguyên nhân do nhu cầu nhập khẩu tôm của Mỹ không giảm do Mỹ nhập khẩu để phục vụ kênh bán lẻ, thương mại điện tử, giao hàng tại nhà. Ngoài ra, tôm Việt Nam có lợi thế cạnh tranh hơn so với các nguồn cung đối thủ nhờ ổn định lại sản xuất nhanh hơn sau Covid-19.

Tín dụng ngành ngân hàng gặp khó trước làn sóng thứ hai của dịch Covid-19

Theo thông tin mới đây từ NHNN cho biết, tính đến ngày 28/7, huy động vốn của hệ thống TCTD tăng 5.31%, tín dụng tăng 3.45% so với cuối năm 2019. Theo đó, so với cuối tháng 6, tín dụng chỉ tăng thêm khoảng 0.2% trong tháng 7. Thực tế, nhiều doanh nghiệp chưa có nhu cầu vay vốn để sản xuất kinh doanh, trong khi hệ thống ngân hàng cũng không thể hạ chuẩn cho vay do lo ngại nợ xấu. Đây là nguyên nhân chính khiến tín dụng toàn ngành tăng trưởng thấp dù nhiều gói tín dụng với lãi suất ưu đãi được tung ra.

## TIN DOANH NGHIỆP

Mã CK	Điểm tin	Nội dung
FCN	Công bố KQKD quý II/2020	Trong quý II, công ty ghi nhận doanh thu gần 762 tỷ đồng, tăng 26.5% so với cùng kỳ. Biên lợi nhuận gộp có sự cải thiện, tăng từ 10.2% lên 14% nhờ giá vốn giảm. Tuy nhiên, doanh thu tài chính giảm mạnh trong khi các chi phí đều tăng so với cùng kỳ khiến FCN báo LNST giảm gần 81%, xuống 15.6 tỷ đồng.
SAM	Thông báo bỏ quyền mua cổ phiếu tăng vốn của SAM Tuyền Lâm	Theo đó, SAM thông báo không thực hiện quyền mua 49,85 triệu cổ phiếu phát hành tăng vốn của CTCP Sacom Tuyền Lâm (SAM Tuyền Lâm) trong đợt tăng vốn lên 1,400 tỷ đồng. Do không thực hiện quyền, dự kiến tỷ lệ sở hữu của SAM Holdings tại SAM Tuyền Lâm sau đợt phát hành này sẽ giảm từ mức 99.7% về 64% vốn.
GIL	Thông báo trả cổ tức năm 2019	Theo đó, ngày ĐKCC là 19/08/2020. GIL sẽ chốt danh sách cổ d 9o6ng trả cổ tức năm 2019 bằng tiền tỷ lệ 15%. Thanh toán dự kiến bắt đầu từ ngày 31/08/2020. Như vậy, với 36 triệu cổ phiếu đang lưu hành, Gilimex dự kiến chi ra 54 tỷ đồng để trả cổ tức.
HPX	Thông báo giao dịch cổ phiếu của cổ đông lớn	Theo đó, trong khoảng thời gian từ 6/7 đến 4/8/2020 bà Chu Thị Lương – vợ Chủ tịch HĐQT HPX đã bán 9,766,452 cổ phiếu đăng ký bán trước đó theo phương thức khớp lệnh, thỏa thuận. Sau giao dịch, bà Lương không còn là cổ đông lớn của Hải Phát Invest.
CTD	Thông báo thay thế vị trí Quyền Tổng Giám đốc	Theo đó, CTD thông báo bổ nhiệm ông Võ Thanh Liêm làm Quyền Tổng giám đốc thay ông Nguyễn Sỹ Công từ ngày 6/8. Như vậy sau 3 năm đảm nhận chức vụ, ông Công không còn nắm quyền điều hành Coteccons cũng như trước đó đã từ nhiệm Thành viên HĐQT. Ở thời điểm này, Ban điều hành Coteccons có một Quyền Tổng giám đốc và 3 Phó Tổng giám đốc.
FOC	Thông báo trả cổ tức đợt 1 năm 2020	Theo đó, HĐQT công ty vừa công bố nghị quyết HĐQT về việc thông qua tạm ứng cổ tức đợt 1/2020 bằng tiền mặt với tỷ lệ 10%. Với gần 18,5 triệu cổ phiếu đang lưu hành, công ty dự chi 18,5 tỷ đồng trả cổ tức đợt này cho cổ đông.

Nguồn: CTS tổng hợp

## TUYÊN BỐ MIỄN TRÁCH NHIỆM

Bản quyền năm 2020 thuộc về Công ty Cổ phần Chứng khoán Ngân hàng Công thương Việt Nam (VietinBank Securities). Những thông tin sử dụng trong báo cáo được thu thập từ những nguồn đáng tin cậy và VietinBank Securities không chịu trách nhiệm về tính chính xác của chúng. Quan điểm thể hiện trong báo cáo này là của (các) tác giả và không nhất thiết liên hệ với quan điểm chính thức của VietinBank Securities. Không một thông tin cũng như ý kiến nào được viết ra nhằm mục đích quảng cáo hay khuyến nghị mua/bán bất kỳ chứng khoán nào. Báo cáo này không được phép sao chép, tái bản bởi bất kỳ cá nhân hoặc tổ chức nào khi chưa được phép của VietinBank Securities.

## LIÊN HỆ

Hội Sở VietinBank Securities:

306 Bà Triệu, Quận Hai Bà Trưng, Hà Nội.

Tel: +84.24.3974.1771 – Fax: +84.24.3974.1760

Website: [www.cts.vn](http://www.cts.vn)

Hotline: 1900.58.88.66