

**Thị trường thế giới**

		1D
Dow Jones	25,827	0.36%
S&P 500	3,130	0.45%
Nikkei	22,306	0.72%
Shanghai	3,153	2.01%
Hang Seng	25,320	0.78%
FTSE 100	6,239	-0.02%
VIX	28	-3.28%

**Thị trường Việt Nam**

	VN-Index	VN30
Index	847.8	789.8
1D	0.65%	0.53%
YTD	-11.78%	-10.16%
GTGD (tỷ VND)	3,561.5	1,776.44
Vốn hoá (tỷ VND)	2,942,766	2,320,685
NĐTNN (tỷ VND)	158.26	-8.33
Tự doanh (tỷ VND)	-13.49	-39.88
P/E	14.0	11.3
P/B	1.9	1.8

**Lợi suất TPCP**

		YTD
Việt Nam 3 tháng	0.68%	-55.3%
Việt Nam 3 năm	1.31%	-21.1%
Việt Nam 10 năm	3.00%	-12.1%
Mỹ 3 tháng	0.13%	-91.1%
Mỹ 2 năm	0.15%	-90.3%
Mỹ 10 năm	0.66%	-65.1%

**Giá hàng hoá**

		1D
Dầu Brent (USD/thùng)	42.7	-1.14%
Vàng (USD/ounce)	1,787	-0.17%

**Tỷ giá**

		1D
USD/VND	23,201	0.02%
EUR/VND	26,067	0.14%
JPY/VND	21,587	0.00%
CNY/VND	3,283	0.01%

**Lãi suất liên ngân hàng**

		YTD
Qua đêm	0.10%	-93.4%
1 tuần	0.20%	-91.8%
2 tuần	0.28%	-90.5%
1 tháng	0.34%	-90.6%

**NHẬN ĐỊNH VÀ KHUYẾN NGHỊ**

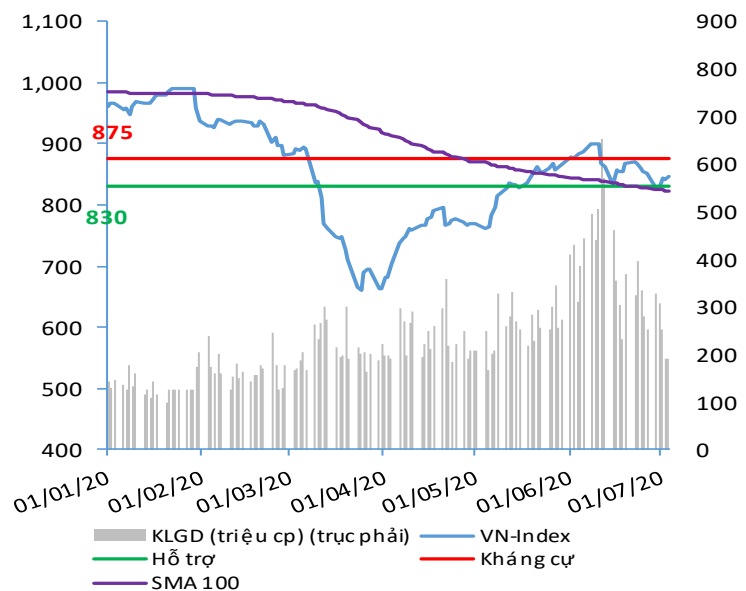
Hệ thống đánh giá và phân loại trạng thái diễn biến của CTS ghi nhận mức điểm đánh giá tổng quan của chỉ số VN-Index là -2.94 điểm và chỉ số VN30 đạt -2.94 điểm; tương đương với diễn biến thị trường giao dịch đi ngang.

Sức mạnh tổng quan kết thúc phiên giao dịch 03.07 tiếp tục ghi nhận diễn biến cải thiện so với phiên giao dịch trước đó trong bối cảnh thị trường đã tạo đáy ngắn hạn trong hai phiên giao dịch cuối tháng 06, tương đương với kịch bản chỉ số VN-Index tạo đáy tại ngưỡng gần 820 điểm.

Diễn biến ngắn hạn T+3 cho thấy kịch bản điều chỉnh nhẹ và tích lũy trong khi diễn biến T+10 và T+20 lại cho thấy kịch bản khả năng breakout tăng giá của chỉ số VN-Index khá khả quan.

Tuy vậy, dòng tiền trong các phiên giao dịch tiếp theo có khả năng tiếp tục kịch bản phân hoá và có xu hướng tập trung vào các cổ phiếu có kỳ vọng kết quả kinh doanh Quý 2 khả quan như nhóm cổ phiếu thuỷ sản, nguyên vật liệu, phân bón và nhiệt điện hoặc các cổ phiếu có câu chuyện riêng hấp dẫn.

**VN-INDEX**



ĐIỂM ĐÁNH GIÁ VN-INDEX 03/07/2020

Nhóm chỉ báo	Chỉ báo	Điểm
Xu hướng	EMA (3); EMA (10) & SMA (20)	-1
Định hướng & Sức mạnh xu hướng	DMI & ADX	-2
Dao động & Động lượng	RSI (14)	1
	MFI (14)	3
	Stochastic (14,3,3)	2
	MACD (12,26,9)	-3
Khối lượng	CMF	0
	OBV	0
	Volume	0
Độ rộng	Advance - Decline	-1

Điểm đánh giá chung **-2.94**

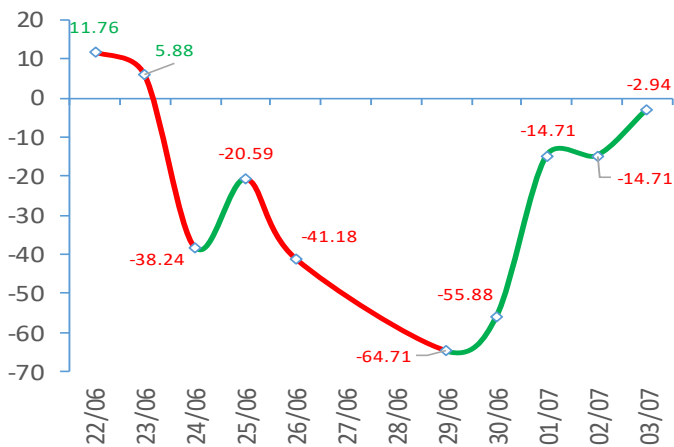
Nhận Định

Diễn biến đi ngang

ĐIỂM ĐÁNH GIÁ CỔ PHIẾU VN30 03/07/2020

STT	Mã CK	Điểm	Trạng thái
1	BID	-3.9	Đi ngang
2	BVH	-3.1	Đi ngang
3	CTG	-3.0	Đi ngang
4	FPT	-2.2	Đi ngang
5	GAS	-3.9	Đi ngang
6	HDB	-3.3	Đi ngang
7	HPG	-3.2	Đi ngang
8	MBB	-2.6	Đi ngang
9	MSN	-1.8	Đi ngang
10	MWG	-2.1	Đi ngang
11	PLX	-2.3	Đi ngang
12	PNJ	-0.9	Đi ngang
13	POW	-2.6	Đi ngang
14	REE	-2.4	Đi ngang
15	SSI	-3.2	Đi ngang
16	STB	-3.1	Đi ngang
17	TCB	-3.4	Đi ngang
18	VCB	-3.6	Đi ngang
19	VHM	-3.4	Đi ngang
20	VIC	-2.1	Đi ngang
21	VJC	-2.2	Đi ngang
22	VNM	-1.8	Đi ngang
23	VPB	-3.2	Đi ngang
24	VRE	-4.0	Đi ngang

ĐIỂM ĐÁNH GIÁ VN-INDEX 10 PHIÊN GIAO DỊCH:

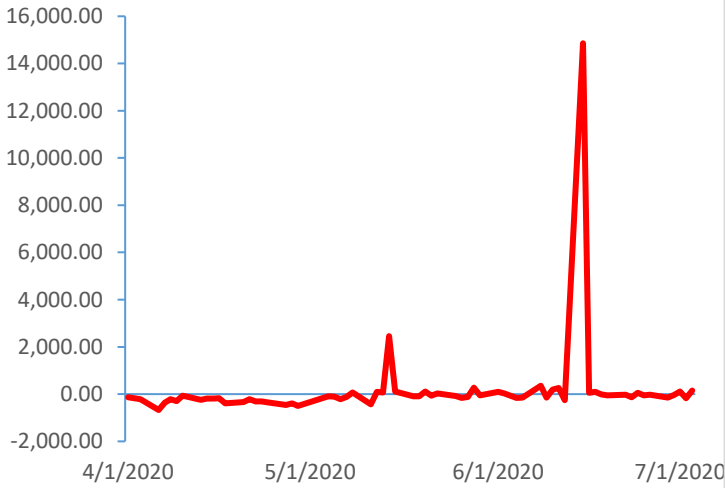


THANG ĐIỂM ĐÁNH GIÁ



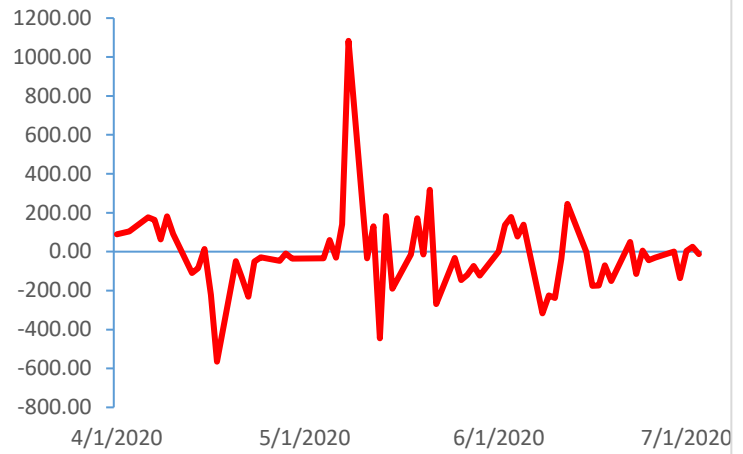
**GIAO DỊCH KHỐI NGOẠI**

Giá trị giao dịch ròng NĐTNN (tỷ đồng)

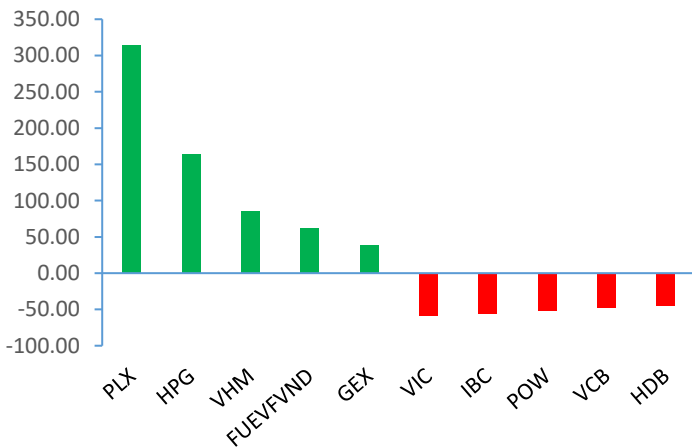


**GIAO DỊCH TỰ DOANH**

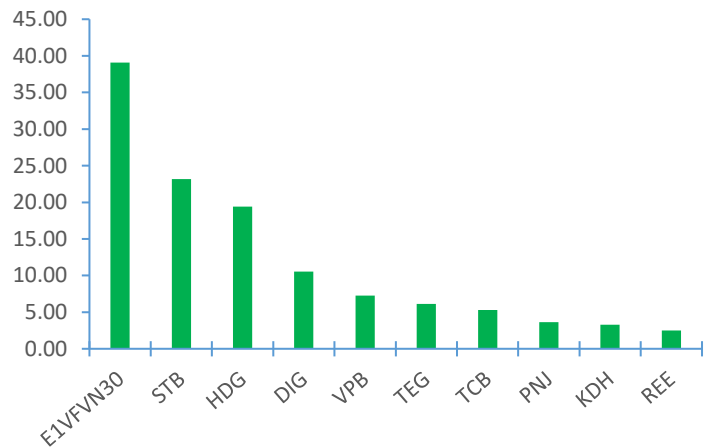
Giá trị giao dịch ròng của tự doanh (tỷ đồng)



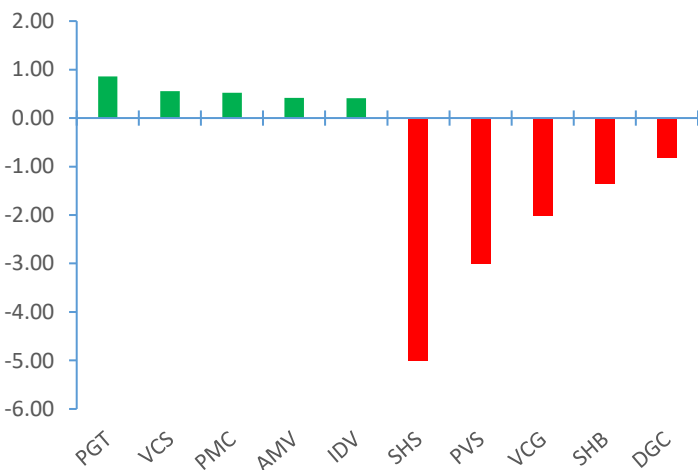
Top cổ phiếu mua bán ròng của NĐTNN trên HSX (tỷ đồng)



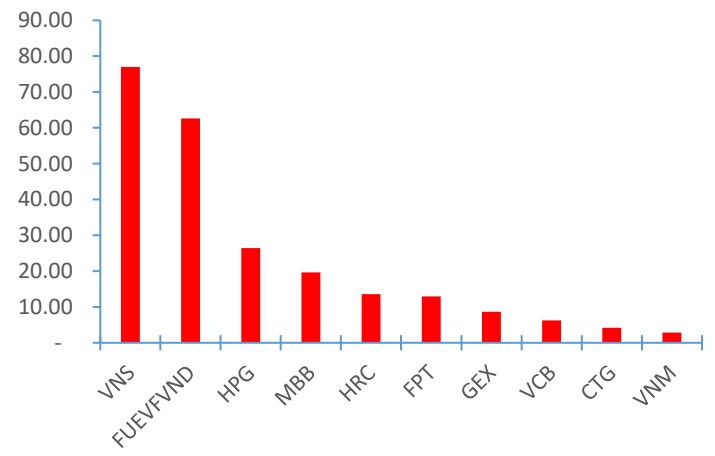
Top cổ phiếu mua ròng của tự doanh trên HSX (tỷ đồng)



Top cổ phiếu mua bán ròng của NĐTNN trên HNX (tỷ đồng)



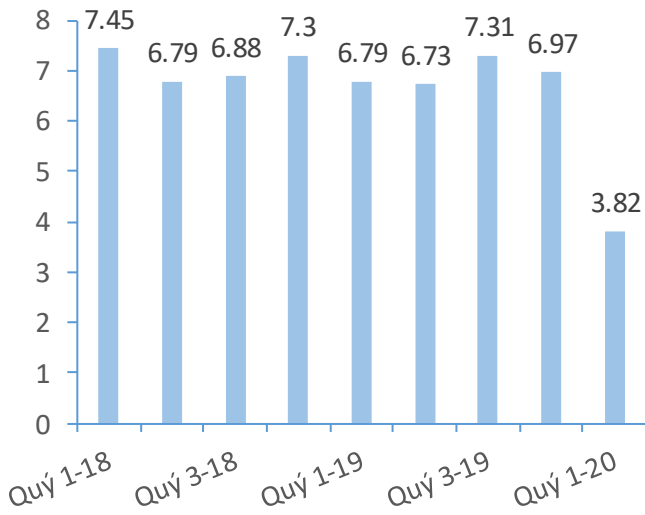
Top cổ phiếu bán ròng của tự doanh trên HSX (tỷ đồng)



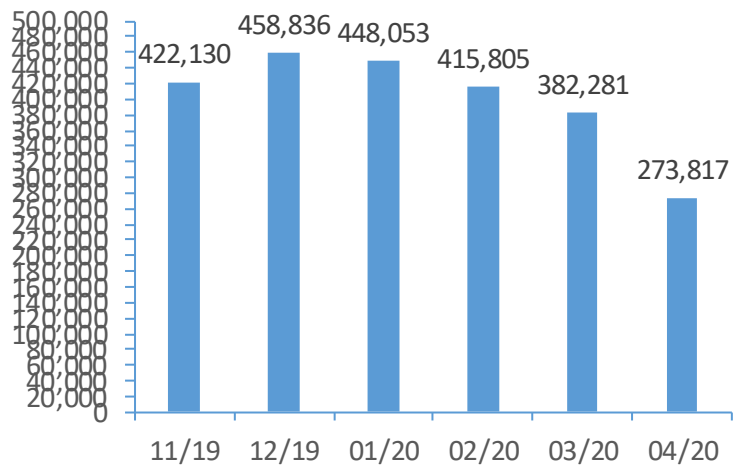
Nguồn: Bloomberg, Fiipro

## CHỈ SỐ KINH TẾ VĨ MÔ

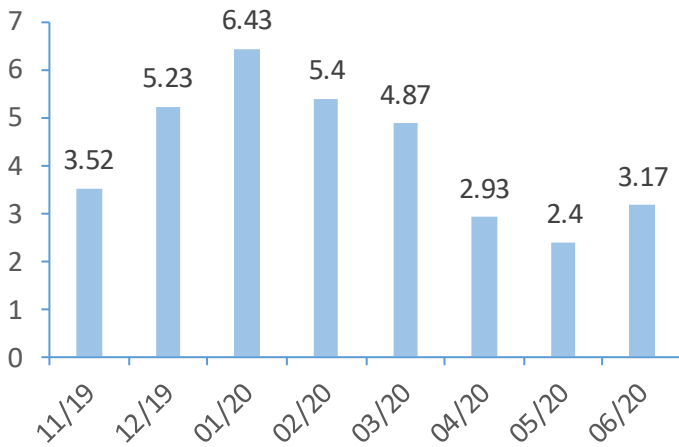
**Tăng trưởng GDP Việt Nam (%)**



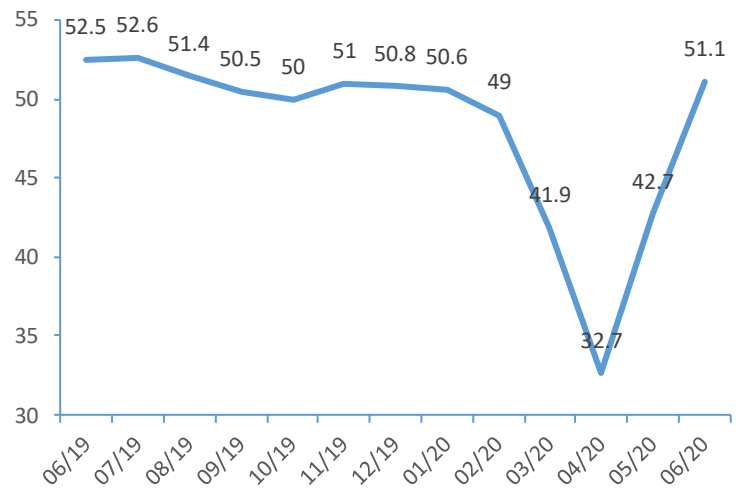
**Tổng mức bán lẻ hàng hoá (tỷ VND)**



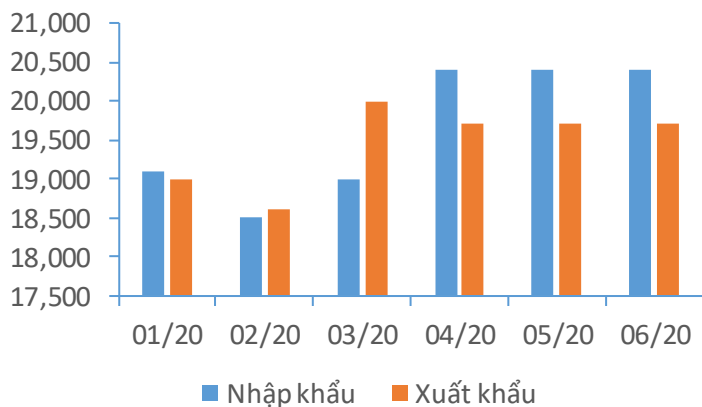
**CPI Việt Nam (%)**



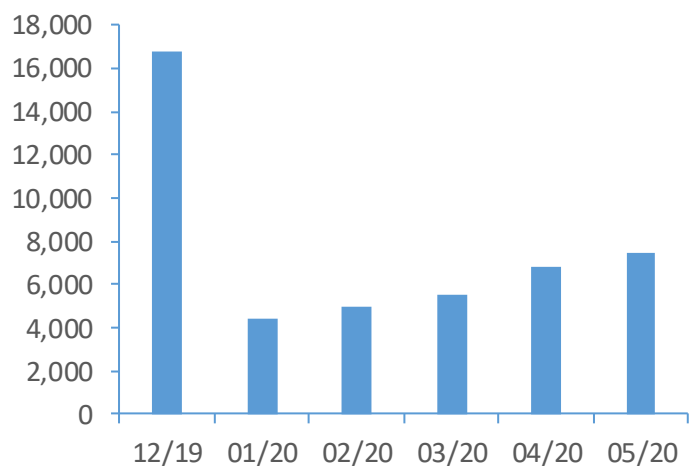
**PMI**



**Giá trị xuất nhập khẩu của Việt Nam (triệu USD)**



**Tổng vốn FDI đăng ký triệu USD)**



TIN KINH TẾ TÀI CHÍNH

Điểm tin

Nội dung

Giá dầu thế giới tăng mạnh trong phiên giao dịch ngày 02/07/2020

Nguyên nhân do tồn trữ dầu thô của Mỹ giảm 7,2 triệu thùng từ mức cao kỷ lục trong tuần trước, giảm mạnh hơn so với dự kiến, Cơ quan Thông tin Năng lượng Mỹ cho biết. Trong khi đó, các công ty năng lượng Mỹ cắt giảm số lượng các giàn khoan dầu và khí tự nhiên xuống mức thấp kỷ lục tuần thứ 9 liên tiếp, Baker Hughes Co cho biết. Kết phiên, giá dầu Brent tăng 2.6% lên 43,14 USD/thùng trong khi giá dầu WTI tăng 2.1% lên 40,65 USD/thùng.

Nền kinh tế Mỹ và Trung Quốc ghi nhận những dấu hiệu khởi sắc

Tại Trung Quốc, Caixin/Markit ngày 3/7 cho biết PMI dịch vụ tháng 6 của nước này đạt 58,4 điểm, cho thấy tốc độ tăng trưởng nhanh nhất trong 10 năm qua. Còn tại Mỹ, Bộ Lao động Mỹ cho biết số việc làm trong lĩnh vực phi nông nghiệp trong tháng 6 tăng 4,8 triệu, gấp gần 2 lần dự báo của giới chuyên gia. Tỷ lệ thất nghiệp theo đó xuống 11,1% so với mức dự báo 12,4%.

Việt Nam thặng dư hơn 4 tỷ USD nhờ xuất khẩu trong 6 tháng đầu năm 2020

Theo Tổng cục hải quan, trong tháng 6, tổng trị giá xuất nhập khẩu hàng hóa của Việt Nam ước đạt 4.5 tỷ USD, tăng 11.1% so với tháng trước. Tính chung 6 tháng, tổng trị giá xuất nhập khẩu hàng hóa của Việt Nam ước đạt 238,4 tỷ USD, giảm 2,1% so với cùng kỳ năm 2019. Cán cân thương mại hàng hóa của Việt Nam trong 6 tháng đầu năm 2020 ước tính thặng dư 4,038 triệu USD.

Xuất khẩu thủy sản giảm 10% trong nửa đầu năm 2020

Lũy kế 6 tháng đầu năm, doanh số xuất khẩu cả nước ước đạt trên 3,5 tỷ USD, giảm 10% so với cùng kỳ năm 2019. Trong đó, cá tra giảm sâu nhất với mức 31%, cá ngừ và mực bạch tuộc đều giảm 20%, các loại cá biển khác giảm nhẹ 2%. Chỉ có xuất khẩu tôm giữ được mức tăng gần 3%.

Việt Nam nằm trong nhóm nền kinh tế có thu nhập trung bình thấp

Về thị trường, tính đến hết tháng 6, xuất khẩu thủy sản sang châu Âu (EU) giảm sâu nhất với mức 35%, sang Mỹ giảm 6%, sang ASEAN giảm 17%, sang Hàn Quốc giảm 9%, Trung Quốc giảm 3% và sang Nhật giảm 5%. Chỉ có một vài thị trường tăng nhẹ là Anh và Canada nhưng chỉ chiếm tỷ trọng nhỏ trong tổng xuất khẩu cả nước.

Đây là nhận định của World Bank theo phân loại mới nhất dành cho năm tài khóa 2021. Khai thác sâu hơn thông tin nhân khẩu học, Việt Nam nằm trong nhóm nước trong giai đoạn cuối của "cơ cấu dân số vàng", tức là không bao lâu nữa Việt Nam sẽ chuyển dần sang giai đoạn "hậu cơ cấu dân số vàng", giai đoạn già nhanh.

## TIN DOANH NGHIỆP

Mã CK	Điểm tin	Nội dung
GAS	Công bố KQKD dự tính quý II/2020	Trong quý II, GAS ghi nhận tổng doanh thu ước đạt 33,438 tỷ đồng, bằng 106% kế hoạch 6 tháng, giảm 14.6% cùng kỳ năm trước. Lợi nhuận sau thuế ước đạt 3,930 tỷ đồng, bằng 120% kế hoạch 6 tháng; giảm 35.9% so với cùng kỳ. Nguyên nhân do nhu cầu tiêu thụ khí, các sản phẩm khí của khách hàng ở mức thấp/không ổn định; một số dự án lớn có tiến độ sát và phức tạp, trong quá trình triển khai có nhiều phát sinh phải xử lý.
WCS	Thông báo trả cổ tức đợt 1 năm 2020	Ngày 17/07/2020 là ngày chốt danh sách cổ đông nhận cổ tức đợt 1 năm 2020 bằng tiền mặt tỷ lệ 258%. Thời hạn thanh toán là 31/07/2020. Như vậy với hơn 2,5 triệu cổ phiếu đang lưu hành, WCS sẽ chi khoảng 64,5 tỷ đồng tạm ứng cổ tức lần này cho cổ đông.
VCI	Thông báo trả cổ tức năm 2019	Ngày 17/07/2020 là ngày chốt danh sách cổ đông nhận cổ tức đợt 1 năm 2020 bằng tiền mặt tỷ lệ 15%. Thời hạn thanh toán là 03/08/2020. Như vậy với hơn 164 triệu cổ phiếu đang lưu hành, VCI sẽ chi khoảng 246 tỷ đồng tạm ứng cổ tức lần này cho cổ đông.
TNG	Công bố KQKD quý II/2020	Trong tháng 6, TNG vừa công bố tổng doanh thu tháng 6 đạt 548 tỷ đồng tăng 6% so cùng kỳ năm 2019. Riêng doanh thu nội địa đạt 167 tỷ đồng, tăng 55% so cùng kỳ. Tính lũy kế 6 tháng đầu năm, TNG ghi nhận doanh thu tiêu thụ đạt 1,995 tỷ đồng, giảm 7% so với cùng kỳ và hoàn thành 43.4 % kế hoạch cả năm.
FMC	Công bố KQKD dự tính quý II/2020	Trong 6 tháng đầu năm 2020, FMC ghi nhận sản lượng tôm chế biến thành phẩm giảm nhẹ còn 7,631 tấn do tình trạng thiếu nguyên liệu chung. Nhưng nhờ nỗ lực của công ty, sản lượng tiêu thụ tôm vẫn tăng 4.7% lên mức 6,945 tấn và giá trị doanh số tăng 8.5% lên 76,7 triệu USD. Về mặt lợi nhuận có thể đi ngang cùng kỳ năm trước do chi phí gia tăng và dịch bệnh khiến hệ số thức ăn cao.
DGW	Thông báo trả cổ tức năm 2019	Ngày 21/07/2020 là ngày chốt danh sách cổ đông nhận cổ tức năm 2019 bằng tiền mặt tỷ lệ 10%. Thời hạn thanh toán là 31/07/2020. Như vậy với hơn 41,8 triệu cổ phiếu đang lưu hành, DGW sẽ chi khoảng 41,8 tỷ đồng tạm ứng cổ tức lần này cho cổ đông.

Nguồn: CTS tổng hợp

## TUYÊN BỐ MIỄN TRÁCH NHIỆM

Bản quyền năm 2020 thuộc về Công ty Cổ phần Chứng khoán Ngân hàng Công thương Việt Nam (VietinBank Securities). Những thông tin sử dụng trong báo cáo được thu thập từ những nguồn đáng tin cậy và VietinBank Securities không chịu trách nhiệm về tính chính xác của chúng. Quan điểm thể hiện trong báo cáo này là của (các) tác giả và không nhất thiết liên hệ với quan điểm chính thức của VietinBank Securities. Không một thông tin cũng như ý kiến nào được viết ra nhằm mục đích quảng cáo hay khuyến nghị mua/bán bất kỳ chứng khoán nào. Báo cáo này không được phép sao chép, tái bản bởi bất kỳ cá nhân hoặc tổ chức nào khi chưa được phép của VietinBank Securities.

## LIÊN HỆ

Hội Sở VietinBank Securities:

306 Bà Triệu, Quận Hai Bà Trưng, Hà Nội.

Tel: +84.24.3974.1771 – Fax: +84.24.3974.1760

Website: [www.cts.vn](http://www.cts.vn)

Hotline: 1900.58.88.66