

Thị trường thế giới

1D

Dow Jones	26,287	1.78%
S&P 500	3,180	1.59%
Nikkei	22,615	-0.44%
Shanghai	3,345	0.37%
Hang Sheng	25,974	-1.39%
FTSE 100	6,220	-1.04%
VIX	29	3.36%

Thị trường Việt Nam

VN-Index

VN30

VN-Index	864.2	806.3
1D	0.36%	0.36%
YTD	-10.07%	-8.27%
GTGD (tỷ VND)	4,302.28	1,975.84
Vốn hoá (tỷ VND)	3,007,759	2,380,616
NĐTNN (tỷ VND)	-313.36	-109.49
Tự doanh (tỷ VND)	-10.89	-14.14
P/E	14.3	11.5
P/B	1.9	1.8

Lợi suất TPCP

YTD

Việt Nam 3 tháng	0.58%	-61.7%
Việt Nam 3 năm	1.49%	-10.3%
Việt Nam 10 năm	2.97%	-12.9%
Mỹ 3 tháng	0.13%	-91.1%
Mỹ 2 năm	0.15%	-90.0%
Mỹ 10 năm	0.66%	-65.2%

Giá hàng hoá

1D

Dầu Brent (USD/thùng)	42.7	-1.00%
Vàng (USD/ounce)	1,790	-0.20%

Tỷ giá

1D

USD/VND	23,195	-0.01%
EUR/VND	26,275	-0.54%
JPY/VND	21,554	0.19%
CNY/VND	3,302	0.05%

Lãi suất liên ngân hàng

YTD

Qua đêm	0.10%	-93.4%
1 tuần	0.18%	-92.5%
2 tuần	0.25%	-91.4%
1 tháng	0.33%	-91.0%

NHẬN ĐỊNH VÀ KHUYẾN NGHỊ

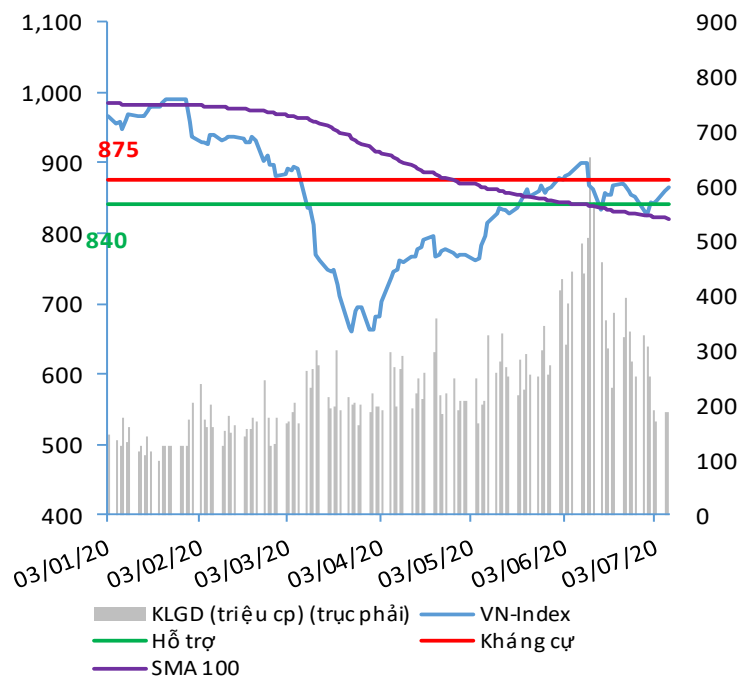
Hệ thống đánh giá và phân loại trạng thái diễn biến của CTS ghi nhận mức điểm đánh giá tổng quan của chỉ số VN-Index đạt **+61.76 điểm** và chỉ số VN30 đạt **+55.88 điểm**; tương đương với diễn biến thị trường tăng giá mạnh.

Sức mạnh tổng quan của thị trường tiếp tục cho thấy nỗ lực tăng giá nhìn chung vẫn được duy trì trong ngắn hạn sau khi chỉ số VN-Index tạo đáy trong vùng hỗ trợ 815 – 830 điểm, tương đương với tỷ lệ 50% và 61.8% Fibonacci Retracement của nhịp tăng trước đó từ 760 điểm lên mức 905 điểm.

Nếu dư địa tăng giá hiện tại tiếp tục được duy trì, chỉ số VN-Index có khả năng sẽ lần lượt hướng tới các ngưỡng kháng cự 905 điểm, 925 điểm và 945 điểm tương ứng với tỷ lệ 38.1%, 50% và 61.8% Fibonacci.

Tuy vậy, nhà đầu tư vẫn nên chú ý trong bối cảnh dòng tiền sẽ có hiện tượng phân hoá, tập trung vào một số ít các cổ phiếu có kỳ vọng KQKD Quý 2 khả quan.

VN-INDEX



Nguồn: Bloomberg, Fiiipro, CTS tổng hợp

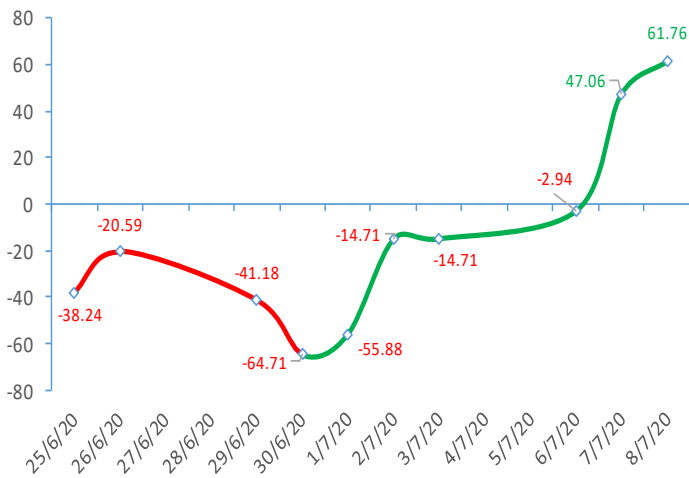
ĐIỂM ĐÁNH GIÁ VN-INDEX 08/07/2020

Nhóm chỉ báo	Chỉ báo	Điểm
Xu hướng	EMA (3); EMA (10) & SMA (20)	9
Định hướng & Sức mạnh xu hướng	DMI & ADX	0
Dao động & Động lượng	RSI (14)	3
	MFI (14)	2
	Stochastic (14,3,3)	3
	MACD (12,26,9)	1
	CMF	-1
Khối lượng	OBV	2
	Volume	0
Độ rộng	Advance - Decline	2
Điểm đánh giá chung		61.76
Nhận Định		Diễn biến tăng giá mạnh

ĐIỂM ĐÁNH GIÁ CỔ PHIẾU VN30 08/07/2020

STT	Mã CK	Điểm	Trạng thái
1	BID	82.3	Tăng giá rất mạnh
2	BVH	71.1	Tăng giá mạnh
3	CTG	79.4	Tăng giá rất mạnh
4	FPT	51.4	Tăng giá mạnh
5	GAS	71.3	Tăng giá mạnh
6	HDB	59.7	Tăng giá mạnh
7	HPG	67.9	Tăng giá mạnh
8	MBB	62.3	Tăng giá mạnh
9	MSN	50.5	Tăng giá mạnh
10	MWG	57.4	Tăng giá mạnh
11	PLX	70.3	Tăng giá mạnh
12	PNJ	53.3	Tăng giá mạnh
13	POW	59.4	Tăng giá mạnh
14	REE	53.1	Tăng giá mạnh
15	SSI	73.4	Tăng giá mạnh
16	STB	69.3	Tăng giá mạnh
17	TCB	67.0	Tăng giá mạnh
18	VCB	74.1	Tăng giá mạnh
19	VHM	44.8	Tăng giá
20	VIC	45.1	Tăng giá
21	VJC	49.3	Tăng giá
22	VNM	41.9	Tăng giá
23	VPB	78.0	Tăng giá rất mạnh
24	VRE	63.0	Tăng giá mạnh

ĐIỂM ĐÁNH GIÁ VN-INDEX 10 PHIÊN GIAO DỊCH



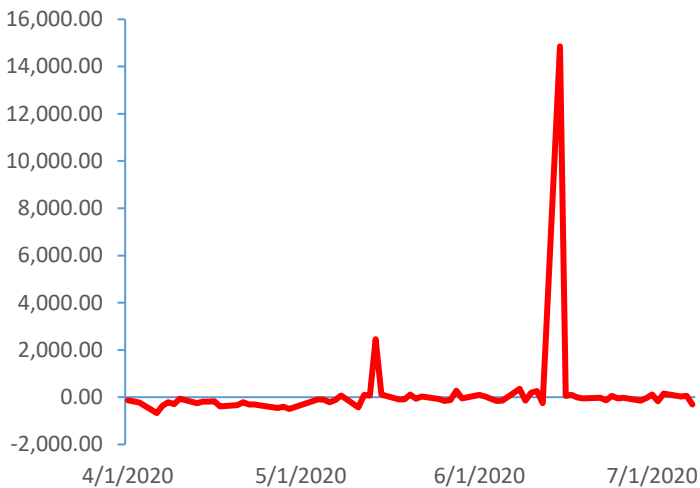
THANG ĐIỂM ĐÁNH GIÁ

< -75 <	< -50 <	< -25 <	0	< +25 <	< +50 <	< +75 <
Giảm giá rất mạnh	Giảm giá mạnh	Giảm giá	Đi ngang	Tăng giá	Tăng giá mạnh	Tăng giá rất mạnh

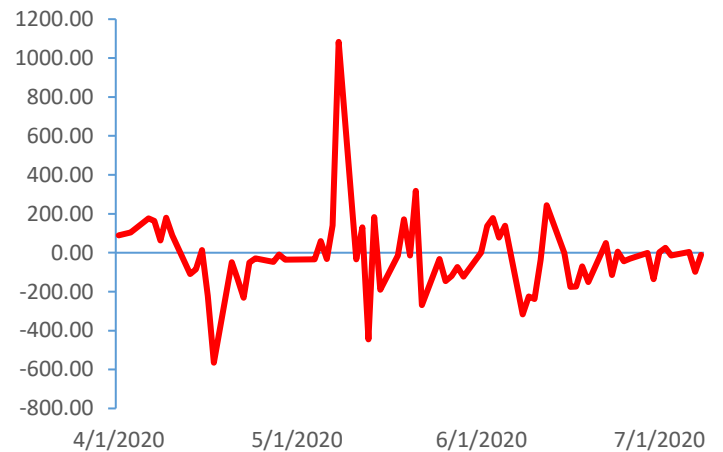
GIAO DỊCH KHỎI NGOẠI

GIAO DỊCH TỰ DOANH

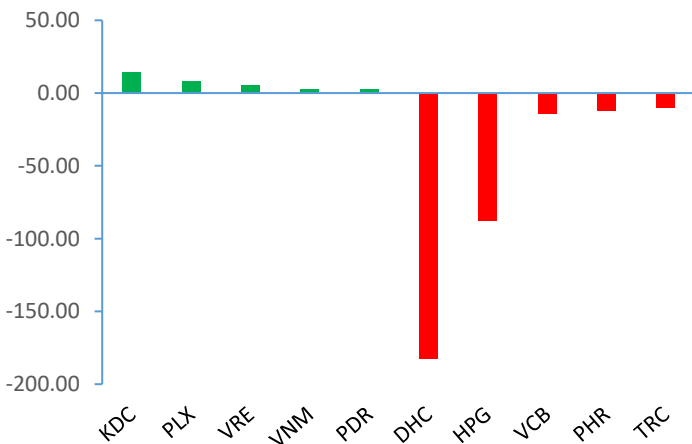
Giá trị giao dịch ròng NĐTNN (tỷ đồng)



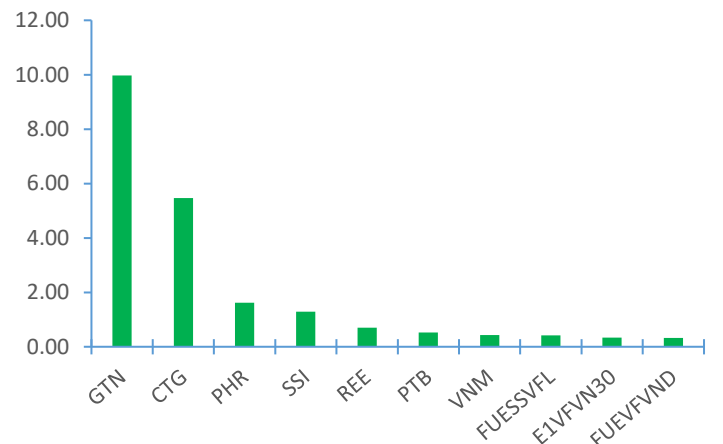
Giá trị giao dịch ròng của tự doanh (tỷ đồng)



Top cổ phiếu mua bán ròng của NĐTNN trên HSX (tỷ đồng)



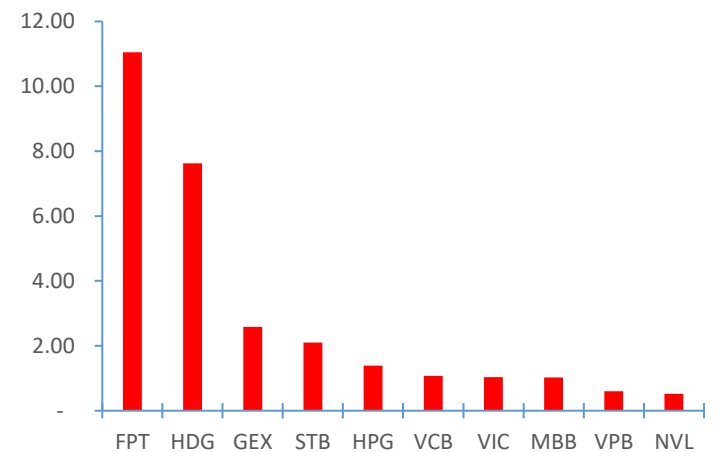
Top cổ phiếu mua ròng của tự doanh trên HSX (tỷ đồng)



Top cổ phiếu mua bán ròng của NĐTNN trên HNX (tỷ đồng)



Top cổ phiếu bán ròng của tự doanh trên HSX (tỷ đồng)



Nguồn: Bloomberg, Fiinpro

TIN KINH TẾ TÀI CHÍNH

Điểm tin

Nội dung

Giá vàng thế giới tăng mạnh vượt mốc 1,800 USD/ounce

Nguyên nhân do số ca nhiễm Covid-19 mới tăng vọt thúc đẩy hy vọng về các biện pháp chính sách tiền tệ phù hợp hơn và nhu cầu đối với kim loại trú ẩn an toàn này.

Kết phiên, giá vàng giao ngay tăng 0,7% lên 1.796,08 USD/ounce. Vàng kỳ hạn tháng 8 của Mỹ đóng cửa tăng 0,9% lên 1.809,9 USD/ounce.

Dự trữ ngoại hối của Trung Quốc tiếp tục tăng

Theo số liệu mà Cục quản lý ngoại hối quốc gia Trung Quốc công bố, tính đến hết tháng 6/2020, tổng dự trữ ngoại hối của nước này đạt 3,112 tỷ USD; tăng hơn 60 tỷ USD so với con số được công bố vào tháng 3/2020.

Theo các chuyên gia, trong những năm vừa qua, đã có sự chuyển dịch mạnh trong kết cấu dự trữ ngoại hối của Trung Quốc. Nước này giảm tỷ lệ nắm giữ tài sản bằng đồng USD từ 79% trong năm 2005 xuống khoảng 54% trong năm 2019.

Doanh thu công nghiệp CNTT, điện tử, viễn thông của Việt Nam chủ yếu phụ thuộc doanh nghiệp FDI

Theo số liệu từ Bộ TT&TT, tính đến tháng 6/2020, số lượng doanh nghiệp CNTT, điện tử viễn thông (cả doanh nghiệp nội địa và nhà đầu tư nước ngoài - FDI) là khoảng 45,500 doanh nghiệp. Tổng doanh thu công nghiệp CNTT, điện tử, viễn thông (cả nội địa và FDI) 6 tháng đầu năm ước tính gần 50 tỷ USD, tăng trưởng 2,2% so với cùng kỳ. Trong đó, doanh thu từ khối FDI đạt 47 tỷ USD chiếm 95% tổng doanh thu.

Số lượng nhà đầu tư cá nhân tăng mạnh trên thị trường trái phiếu doanh nghiệp

Theo dữ liệu công bố của các doanh nghiệp và HNX, tổng lượng trái phiếu doanh nghiệp (TPDN) phát hành từ đầu năm đến nay ước tính ở mức 159 nghìn tỷ đồng, tăng 50% so với 6 tháng đầu năm 2019.

Tính từ đầu năm 2020 đến nay, NĐT cá nhân đã mua trực tiếp gần 22,7 nghìn tỷ đồng TPDN trên sơ cấp – tương đương 15% tổng lượng phát hành, cao hơn mức trung bình gần 10% của năm 2019.

HSBC nâng dự báo tăng trưởng GDP của Việt Nam lên 3%

Việc điều chỉnh dự báo bắt nguồn từ đà tăng trưởng của lĩnh vực sản xuất và chỉ số PMI tăng 8,4 điểm trong tháng 6. Ngoài ra, chỉ số tiêu dùng được dự báo sẽ tăng lên mức 3,3%, cao hơn 0,6 điểm phần trăm so với dự báo mới nhất. Lãi suất tái cấp vốn của Ngân hàng Nhà nước được dự báo sẽ duy trì ở mức 4,5% trong năm nay.

TIN DOANH NGHIỆP

Mã CK	Điểm tin	Nội dung
PLX	Thông báo giao dịch cổ phiếu quỹ	Theo đó, trong thời gian từ 16/6 đến 2/7/2020 PLX đã bán xong 15 triệu cổ phiếu quỹ đăng ký bán trước đó với giá bán bình quân 45,318 đồng/cổ phiếu. Sau giao dịch, PLX giảm lượng sở hữu cổ phiếu quỹ từ hơn 103 triệu đơn vị xuống còn hơn 88 triệu cổ phiếu.
PLC	Thông báo trả cổ tức năm 2019	Ngày 16/07/2020 là ngày ĐKCC chốt danh sách cổ đông nhận cổ tức năm 2019 bằng tiền tỷ lệ 15%, thời hạn thanh toán là 24/07/2020. Như vậy với gần 80,8 triệu cổ phiếu đang niêm yết và lưu hành, Hóa dầu Petrolimex sẽ chi khoảng 121 tỷ đồng trả cổ tức đợt này cho cổ đông.
TDH	Thông báo phát hành cổ phiếu thưởng	Công ty cho biết sẽ dự kiến phát hành 18,775,676 cổ phiếu, tương ứng với tỷ lệ 20% cho cổ đông hiện hữu từ nguồn Quỹ đầu tư phát triển. Doanh nghiệp dự kiến phát hành chậm nhất trong tháng 9/2020.
NBB	Thông báo triệu tập ĐHĐCĐ bất thường	Nội dung đáng chú ý trong cuộc họp liên quan đến việc cho phép CTCP Đầu tư Hạ tầng Kỹ thuật TPHCM (CII – sàn HOSE) sử dụng tài sản của Công ty để đảm bảo cho việc huy động vốn.
NVL	Thông báo phát hành thành công trái phiếu với tổng giá trị 1,180 tỷ đồng	Thông tin được cung cấp bởi Sở Giao dịch Chứng khoán Hà Nội (HNX), với giá trị 3 đợt phát hành lần lượt là 350,370 và 460 tỷ đồng. Các trái phiếu này sẽ được phát hành cho các nhà đầu tư tổ chức trong nước. Đây là loại trái phiếu không chuyển đổi, không kèm chứng quyền và có tài sản đảm bảo. Lãi suất áp dụng cho kỳ tính lãi đầu tiên là 11%/năm, các kỳ tiếp theo lãi suất tham chiếu cộng biên độ 3,9%/năm nhưng không thấp hơn 11%/năm.
THA	Thông báo trả cổ tức 2019 và phát hành cổ phiếu tăng vốn điều lệ	Thaco dự kiến thực hiện chỉ trả cổ tức 2019 bằng tiền mặt, tỷ lệ 9.5%. Tổng mức dự kiến chi 1,610 tỷ đồng, ngày thanh toán 05/08/2020. Song song, Thaco cũng sẽ phát hành cổ phiếu từ nguồn vốn chủ sở hữu với tỷ lệ thực hiện 80%. Theo đó, vốn cổ phần Thaco dự tăng từ 16.950 tỷ lên 30,510 tỷ đồng.

Nguồn: CTS tổng hợp

TUYÊN BỐ MIỄN TRÁCH NHIỆM

Bản quyền năm 2020 thuộc về Công ty Cổ phần Chứng khoán Ngân hàng Công thương Việt Nam (VietinBank Securities). Những thông tin sử dụng trong báo cáo được thu thập từ những nguồn đáng tin cậy và VietinBank Securities không chịu trách nhiệm về tính chính xác của chúng. Quan điểm thể hiện trong báo cáo này là của (các) tác giả và không nhất thiết liên hệ với quan điểm chính thức của VietinBank Securities. Không một thông tin cũng như ý kiến nào được viết ra nhằm mục đích quảng cáo hay khuyến nghị mua/bán bất kỳ chứng khoán nào. Báo cáo này không được phép sao chép, tái bản bởi bất kỳ cá nhân hoặc tổ chức nào khi chưa được phép của VietinBank Securities.

LIÊN HỆ

Hội Sở VietinBank Securities:

306 Bà Triệu, Quận Hai Bà Trưng, Hà Nội.

Tel: +84.24.3974.1771 – Fax: +84.24.3974.1760

Website: www.cts.vn

Hotline: 1900.58.88.66