

Thị trường thế giới

1D

Dow Jones	25,827	0.36%
S&P 500	3,130	0.45%
Nikkei	22,714	1.83%
Shanghai	3,333	5.71%
Hang Seng	26,380	3.97%
FTSE 100	6,295	2.24%
VIX	28	-0.29%

Thị trường Việt Nam

VN-Index

VN30

Index	861.2	803.5
1D	1.60%	1.72%
YTD	-10.39%	-8.60%
GTGD (tỷ VND)	4,185.21	2,289.94
Vốn hoá (tỷ VND)	2,960,705	2,336,773
NĐTNN (tỷ VND)	24.44	-125.17
Tự doanh (tỷ VND)	4.29	20.83
P/E	14.2	11.5
P/B	1.9	1.8

Lợi suất TPCP

YTD

Việt Nam 3 tháng	0.68%	-55.3%
Việt Nam 3 năm	1.31%	-21.1%
Việt Nam 10 năm	3.01%	-11.7%
Mỹ 3 tháng	0.13%	-91.5%
Mỹ 2 năm	0.15%	-89.9%
Mỹ 10 năm	0.69%	-64.0%

Giá hàng hoá

1D

Dầu Brent (USD/thùng)	43.5	1.68%
Vàng (USD/ounce)	1,785	-0.28%

Tỷ giá

1D

USD/VND	23,203	-0.01%
EUR/VND	26,132	-0.25%
JPY/VND	21,568	0.06%
CNY/VND	3,298	-0.46%

Lãi suất liên ngân hàng

YTD

Qua đêm	0.10%	-93.4%
1 tuần	0.20%	-91.8%
2 tuần	0.27%	-90.8%
1 tháng	0.33%	-91.0%

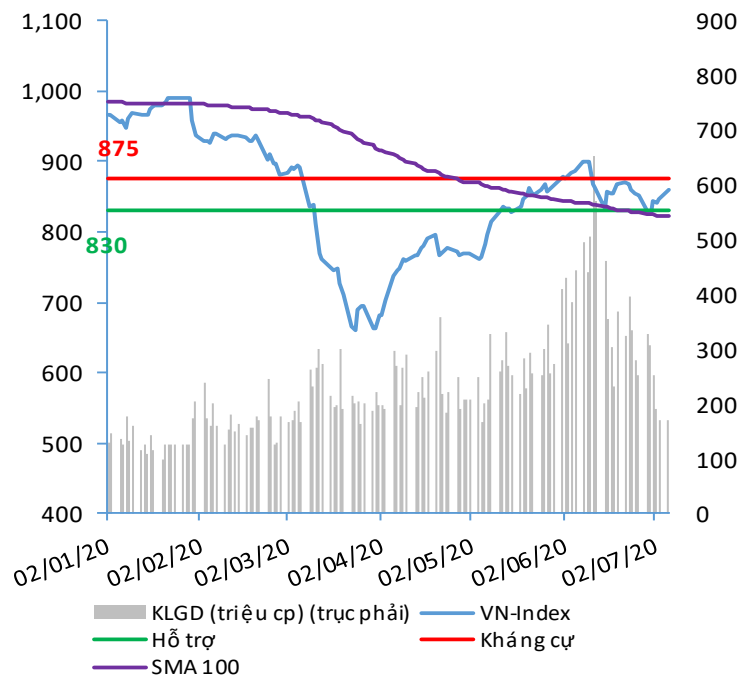
NHẬN ĐỊNH VÀ KHUYẾN NGHỊ

Hệ thống đánh giá và phân loại trạng thái diễn biến của CTS ghi nhận mức điểm đánh giá tổng quan của chỉ số VN-Index đạt **+29.41 điểm** và chỉ số VN30 đạt **+38.24 điểm**; tương đương với diễn biến thị trường tăng giá. Nhóm VN30 nhìn chung đang mạnh hơn VN-Index.

Sức mạnh tổng quan của thị trường tiếp tục cho thấy nỗ lực hồi phục tăng giá tiếp tục được duy trì trong ngắn hạn sau khi tạo đáy trong vùng hỗ trợ 815 – 830 điểm, tương đương với tỷ lệ 50% và 61.8% Fibonacci Retracement của nhịp tăng trước đó từ 760 điểm lên mức 905 điểm.

Nếu dư địa tăng giá hiện tại có thể được duy trì, chỉ số VN-Index có khả năng sẽ lần lượt hướng tới các ngưỡng kháng cự 905 điểm, 925 điểm và 945.

VN-INDEX



Nguồn: Bloomberg, Fiinpro, CTS tổng hợp

ĐIỂM ĐÁNH GIÁ VN-INDEX 06/07/2020

Nhóm chỉ báo	Chỉ báo	Điểm
Xu hướng	EMA (3); EMA (10) & SMA (20)	7
Định hướng & Sức mạnh xu hướng	DMI & ADX	-2
Dao động & Động lượng	RSI (14)	3
	MFI (14)	1
	Stochastic (14,3,3)	2
	MACD (12,26,9)	-2
	CMF	0
Khối lượng	OBV	1
	Volume	0
Độ rộng	Advance - Decline	0

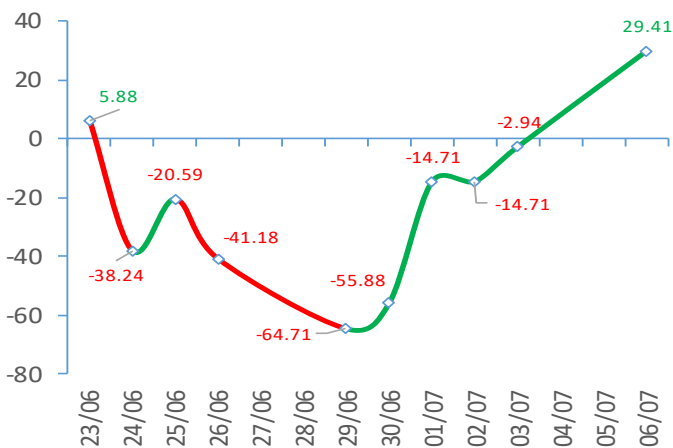
Điểm đánh giá chung 29.41

Nhận Định **Diễn biến tăng giá**

ĐIỂM ĐÁNH GIÁ CỔ PHIẾU VN30 06/07/2020

STT	Mã CK	Điểm	Trạng thái
1	BID	51.2	Tăng giá mạnh
2	BVH	40.9	Tăng giá
3	CTG	39.4	Tăng giá
4	FPT	28.3	Tăng giá
5	GAS	50.9	Tăng giá mạnh
6	HDB	42.4	Tăng giá
7	HPG	41.7	Tăng giá
8	MBB	33.6	Tăng giá
9	MSN	23.7	Đi ngang
10	MWG	27.9	Tăng giá
11	PLX	30.2	Tăng giá
12	PNJ	11.1	Đi ngang
13	POW	33.3	Tăng giá
14	REE	31.4	Tăng giá
15	SSI	41.3	Tăng giá
16	STB	40.1	Tăng giá
17	TCB	44.7	Tăng giá
18	VCB	47.4	Tăng giá
19	VHM	44.4	Tăng giá
20	VIC	27.9	Tăng giá
21	VJC	29.1	Tăng giá
22	VNM	23.3	Đi ngang
23	VPB	41.3	Tăng giá
24	VRE	51.6	Tăng giá mạnh

ĐIỂM ĐÁNH GIÁ VN-INDEX 10 PHIÊN GIAO DỊCH



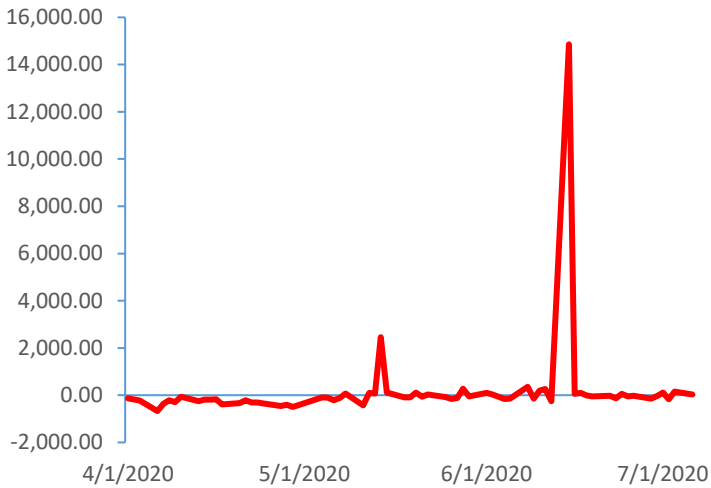
THANG ĐIỂM ĐÁNH GIÁ



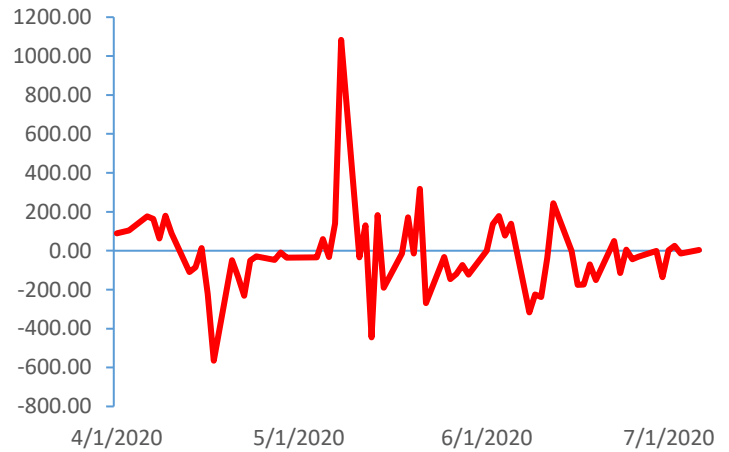
GIAO DỊCH KHỎI NGOẠI

GIAO DỊCH TỰ DOANH

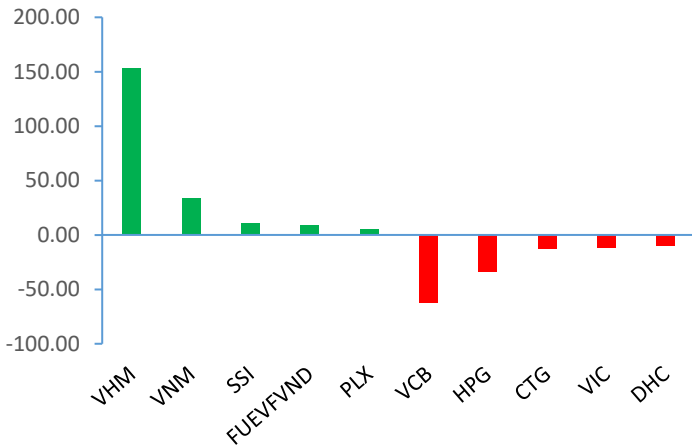
Giá trị giao dịch ròng NĐTNN (tỷ đồng)



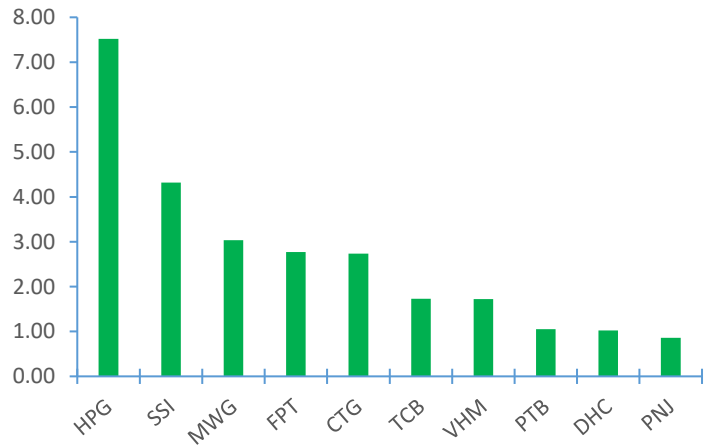
Giá trị giao dịch ròng của tự doanh (tỷ đồng)



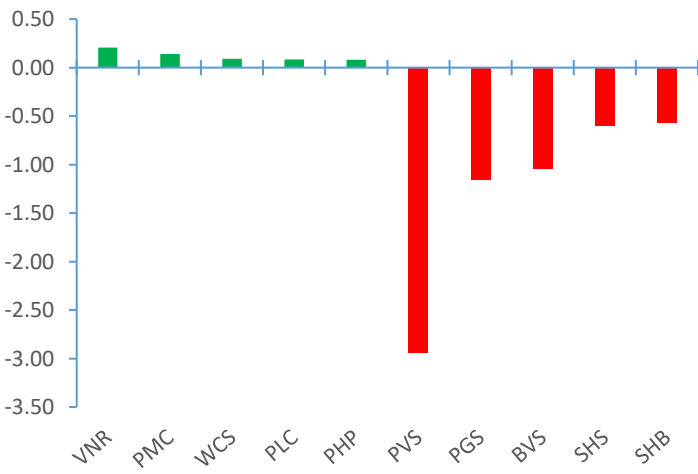
Top cổ phiếu mua bán ròng của NĐTNN trên HSX (tỷ đồng)



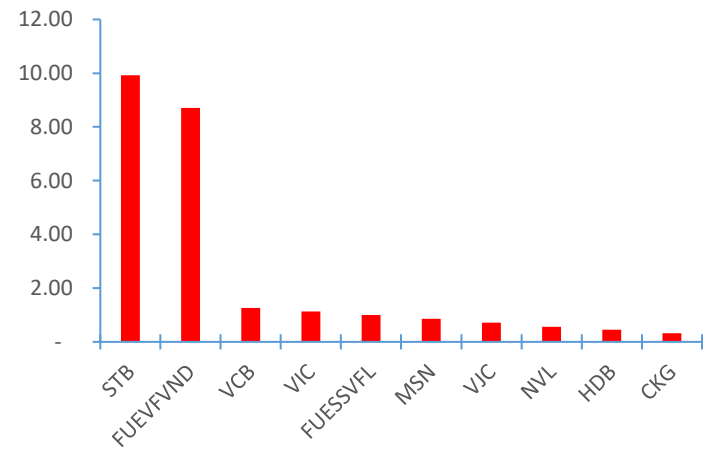
Top cổ phiếu mua ròng của tự doanh trên HSX (tỷ đồng)



Top cổ phiếu mua bán ròng của NĐTNN trên HNX (tỷ đồng)



Top cổ phiếu bán ròng của tự doanh trên HSX (tỷ đồng)



Nguồn: Bloomberg, Fiinpro

TIN KINH TẾ TÀI CHÍNH

Điểm tin

Nội dung

Các tổ chức uy tín đưa ra quan điểm trái chiều về triển vọng hồi phục của kinh tế toàn cầu

Các nhà kinh tế của Morgan Stanley đang bám sát các dự báo về sự phục hồi hình chữ V, chỉ ra những bất ngờ tích cực trong dữ liệu kinh tế gần đây, đặc biệt là ở khu vực Mỹ và đồng Euro.

Các thị trường châu Á đều tăng điểm mạnh, đạt mức cao nhất kể từ đầu tháng 2

Trong khi đó, theo Tổ chức Lao động Quốc tế ILO cho biết, tác động đến thị trường lao động đã tồi tệ hơn so với ước tính ban đầu và sẽ không thể phục hồi hoàn toàn trong nửa cuối năm 2020 ngay cả trong kịch bản lạc quan nhất. Ước tính số giờ làm việc trong quý 2 giảm tới 14% so với trước đại dịch, tương đương với việc mất 400 triệu vị trí toàn thời gian.

Bộ Tài chính khuyến nghị nhà đầu tư cẩn trọng khi đầu tư vào trái phiếu doanh nghiệp

Nguyên nhân do giới đầu tư đang có xu hướng phân bổ nhiều tài sản vào chứng khoán châu Á, với kỳ vọng nền kinh tế khu vực này có tốc độ phục hồi nhanh hơn các khu vực khác. Ngoài ra, đà tăng còn đến từ dự báo của Citigroup cho thấy các ngân hàng trung ương toàn cầu sẽ mua 6.000 tỷ USD các tài sản trong vòng 12 tháng tới để kích thích kinh tế, gấp hơn 2 lần so với đỉnh trước đó.

Xuất khẩu gỗ và sản phẩm gỗ mang về 5 tỷ USD trong 6 tháng đầu năm

Theo đó, chỉ khi nắm rõ thông tin về trái phiếu và cân nhắc kỹ lưỡng về các rủi ro có thể gặp phải, nhà đầu tư nhất là nhà đầu tư cá nhân mới nên mua trái phiếu, không nên mua trái phiếu chỉ vì lãi suất cao, vì có khả năng không thu hồi được khoản tiền đầu tư trái phiếu (bao gồm cả gốc và lãi) nếu doanh nghiệp phát hành gặp khó khăn.

Xuất khẩu cao su tăng mạnh trong tháng 6/2020

Cục Xuất nhập khẩu (Bộ Công Thương) cho biết, theo ước tính, xuất khẩu gỗ và sản phẩm gỗ trong tháng 6/2020 đạt 900 triệu USD, tăng 9,9% so với tháng 6/2019. Trong đó xuất khẩu sản phẩm gỗ ước đạt 719 triệu USD, tăng 21,5% so với tháng 6/2019.

Theo ước tính từ Cục Xuất nhập khẩu, xuất khẩu cao su của Việt Nam trong tháng 6/2020 đạt khoảng 110 nghìn tấn, trị giá 130 triệu USD, tăng 46,9% về lượng và tăng 44,5% về trị giá so với tháng 5/2020; so với tháng 6/2019 giảm 9,8% về lượng và giảm 25% về trị giá, giá xuất khẩu bình quân giảm 16,9% so với cùng kỳ năm 2019 xuống còn 1,182 USD/tấn.

TIN DOANH NGHIỆP

Mã CK	Điểm tin	Nội dung
HPG	Công bố KQKD tháng 6/2020	<p>Trong tháng 6, sản lượng bán hàng thép xây dựng các loại của Hòa Phát đạt hơn 252,000 tấn, tăng 35.6% so với tháng 6 năm 2019. Trong đó, xuất khẩu thép xây dựng thành phẩm đạt 39,508 tấn, tăng 2,6 lần so với cùng kỳ. Thị trường miền Nam vẫn là khu vực có sản lượng bán hàng tăng trưởng mạnh nhất với gần 65,000 tấn, tăng gần gấp đôi so với tháng 6/2019. Tiếp đó là khu vực miền Trung đạt 38.,33 tấn tăng 20,6% so với cùng kỳ, khu vực miền Bắc tăng nhẹ.</p>
VHM	Thông báo phát hành thành công 12,000 tỷ đồng trái phiếu	<p>Đây là trái phiếu không chuyển đổi, không kèm chứng quyền, có tài sản đảm bảo và xác lập nghĩa vụ trả nợ trực tiếp của công ty. Trong đó, 5.470 tỷ đồng có kỳ hạn 36 tháng và 6.555 tỷ đồng có kỳ hạn 18 tháng. Trái phiếu được đảm bảo bằng cổ phần của Tập đoàn Vingroup và cổ phần của Vincom Retail.</p>
SCS	Thông báo trả cổ tức bằng tiền năm 2019	<p>Ngày 20/07/2020 là ngày chốt danh sách cổ đông nhận cổ tức năm 2019 bằng tiền tỷ lệ 50%. Thời hạn thanh toán là 31/07/2020. Như vậy, SCS sẽ chi khoảng 250 tỷ đồng trả cổ tức đợt này cho co63d9o6ng.</p>
DHC	Thông báo giao dịch của cổ đông lớn	<p>Theo đó, nhóm cổ đông SSIAM đăng ký bán 11,154,000 cổ phiếu DHC với tỷ lệ 19.92% cổ phần. Ở một động thái khác, vợ của ông Lê Bá Phương, Chủ tịch HĐQT DHC là bà Nguyễn Thị Thủy đăng ký mua vào 500.000 cổ phiếu từ ngày 07/07 đến 5/08, trùng thời gian với giao dịch của nhóm SSIAM. Nếu giao dịch thành công bà Thủy sẽ tăng tỷ lệ nắm giữ từ 3.300.000 cổ phiếu (5,89%) lên 3.800.000 cổ phiếu (6,79%).</p>
VCS	Công bố KQKD quý II/2020	<p>Trong quý II, công ty ghi nhận doanh thu 1,118 tỷ đồng, giảm 20% so với cùng kỳ năm trước; lãi sau thuế 255 tỷ đồng, giảm 38% do ảnh hưởng của đại dịch Covid-19.</p>
CII	Thông báo phương án phát hành 800 tỷ đồng trái phiếu	<p>Trái phiếu sẽ được phát hành thành một hoặc nhiều đợt phù hợp nhu cầu và tình hình thị trường tại thời điểm phát hành. Đây là loại trái phiếu không chuyển đổi, không kèm chứng quyền với kỳ hạn 3 năm, lãi suất dự kiến 11%/năm. Trong trường hợp phát hành trái phiếu thành nhiều đợt thì ủy quyền Chủ tịch HĐQT quyết định lãi suất tại mỗi đợt phát hành. Thời điểm phát hành dự kiến quý III/2020.</p>

Nguồn: CTS tổng hợp

TUYÊN BỐ MIỄN TRÁCH NHIỆM

Bản quyền năm 2020 thuộc về Công ty Cổ phần Chứng khoán Ngân hàng Công thương Việt Nam (VietinBank Securities). Những thông tin sử dụng trong báo cáo được thu thập từ những nguồn đáng tin cậy và VietinBank Securities không chịu trách nhiệm về tính chính xác của chúng. Quan điểm thể hiện trong báo cáo này là của (các) tác giả và không nhất thiết liên hệ với quan điểm chính thức của VietinBank Securities. Không một thông tin cũng như ý kiến nào được viết ra nhằm mục đích quảng cáo hay khuyến nghị mua/bán bất kỳ chứng khoán nào. Báo cáo này không được phép sao chép, tái bản bởi bất kỳ cá nhân hoặc tổ chức nào khi chưa được phép của VietinBank Securities.

LIÊN HỆ

Hội Sở VietinBank Securities:

306 Bà Triệu, Quận Hai Bà Trưng, Hà Nội.

Tel: +84.24.3974.1771 – Fax: +84.24.3974.1760

Website: www.cts.vn

Hotline: 1900.58.88.66