

**Thị trường thế giới**

**1D**

Dow Jones	25,735	-0.30%
S&P 500	3,116	0.50%
Nikkei	22,146	0.11%
Shanghai	3,091	2.13%
Hang Seng	25,091	2.72%
FTSE 100	6,218	0.97%
VIX	28	-1.75%

**Thị trường Việt Nam**

	<b>VN-Index</b>	<b>VN30</b>
Index	842.4	785.6
1D	-0.13%	-0.16%
YTD	-12.34%	-10.63%
GTGD (tỷ VND)	3,781.67	1,924.92
Vốn hoá (tỷ VND)	2,943,796	2,325,020
NĐTNN (tỷ VND)	-177.51	-83.5
Tự doanh (tỷ VND)	25.39	31.66
P/E	13.9	11.2
P/B	1.9	1.8

**Lợi suất TPCP**

**YTD**

Việt Nam 3 tháng	0.68%	-55.3%
Việt Nam 3 năm	1.31%	-21.1%
Việt Nam 10 năm	3.00%	-12.1%
Mỹ 3 tháng	0.12%	-91.6%
Mỹ 2 năm	0.15%	-89.9%
Mỹ 10 năm	0.67%	-65.0%

**Giá hàng hoá**

**1D**

Dầu Brent (USD/thùng)	42.5	1.21%
Vàng (USD/ounce)	1,779	-0.03%

**Tỷ giá**

**1D**

USD/VND	23,205	0.00%
EUR/VND	26,104	-0.10%
JPY/VND	21,591	0.01%
CNY/VND	3,285	-0.09%

**Lãi suất liên ngân hàng**

**YTD**

Qua đêm	0.10%	-93.4%
1 tuần	0.20%	-91.8%
2 tuần	0.28%	-90.5%
1 tháng	0.40%	-88.9%

Nguồn: Bloomberg, Fiinpro, CTS tổng hợp

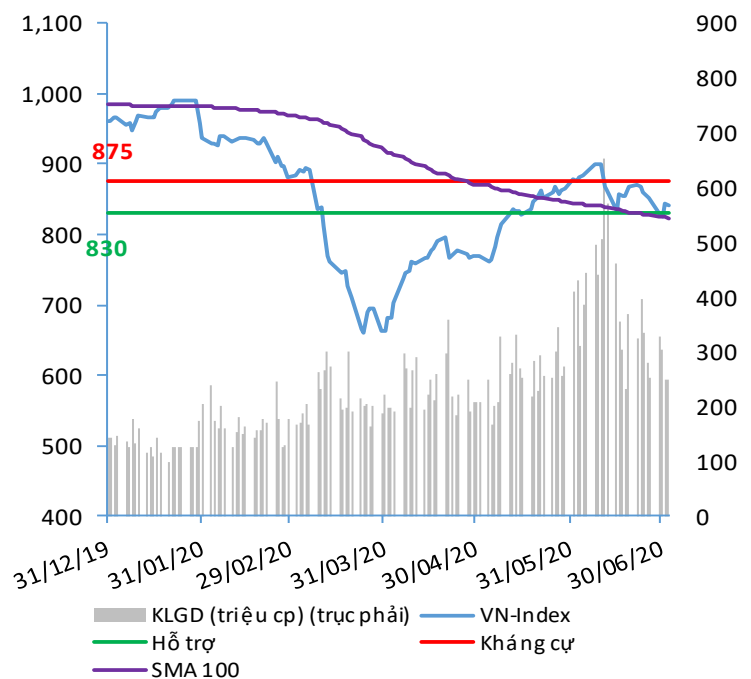
**NHẬN ĐỊNH VÀ KHUYẾN NGHỊ**

Hệ thống đánh giá và phân loại trạng thái diễn biến của CTS ghi nhận mức điểm đánh giá tổng quan của chỉ số VN-Index đạt -14.71 điểm và chỉ số VN30 đạt -14.71 điểm; tương đương với diễn biến thị trường đi ngang có chiều hướng giảm giá.

Sức mạnh tổng quan của thị trường tiếp tục cho thấy tốc độ rơi giá suy yếu trong bối cảnh dòng tiền tham gia bắt đáy cũng trở nên tự tin hơn. Bên cạnh đó, chỉ số VN-Index cũng cho thấy dấu hiệu tạo đáy ngắn hạn trong vùng hỗ trợ 815 – 830 điểm, tương đương với tỷ lệ 50% và 61.8% Fibonacci Retracement của nhịp tăng trước đó từ 760 điểm lên mức 905 điểm.

Do đó, nhà đầu tư đã có thể xem xét giải ngân một phần danh mục vào những cổ phiếu có kỳ vọng KQKD Quý 2 khả quan như thép, thủy sản, xây dựng và nhiệt điện.

**VN-INDEX**



ĐIỂM ĐÁNH GIÁ VN-INDEX 02/07/2020

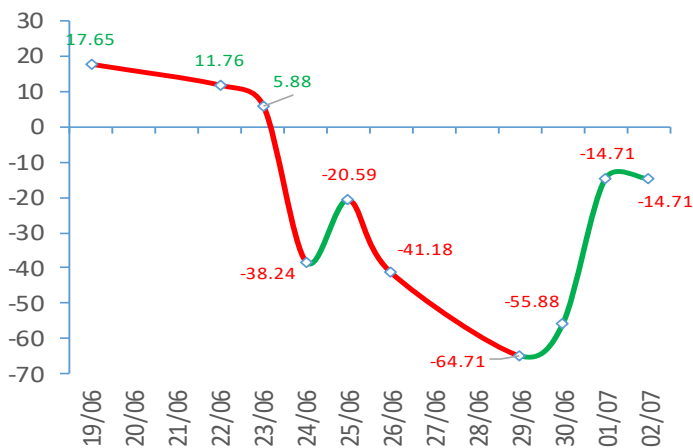
Nhóm chỉ báo	Chỉ báo	Điểm
Xu hướng	EMA (3); EMA (10) & SMA (20)	-3
Định hướng & Sức mạnh xu hướng	DMI & ADX	-2
Dao động & Động lượng	RSI (14)	0
	MFI (14)	1
	Stochastic (14,3,3)	3
	MACD (12,26,9)	-3
	CMF	2
Khối lượng	OBV	-2
	Volume	0
Độ rộng	Advance - Decline	-1

Điểm đánh giá chung **-14.71**

Nhận Định

Diễn biến đi ngang

ĐIỂM ĐÁNH GIÁ VN-INDEX 10 PHIÊN GIAO DỊCH



ĐIỂM ĐÁNH GIÁ CỔ PHIẾU VN30 02/07/2020

STT	Mã CK	Điểm	Trạng thái
1	BID	-19.7	Đi ngang
2	BVH	-15.7	Đi ngang
3	CTG	-15.1	Đi ngang
4	FPT	-10.9	Đi ngang
5	GAS	-19.6	Đi ngang
6	HDB	-16.3	Đi ngang
7	HPG	-16.0	Đi ngang
8	MBB	-12.9	Đi ngang
9	MSN	-9.1	Đi ngang
10	MWG	-10.7	Đi ngang
11	PLX	-11.6	Đi ngang
12	PNJ	-4.3	Đi ngang
13	POW	-12.8	Đi ngang
14	REE	-12.1	Đi ngang
15	SSI	-15.9	Đi ngang
16	STB	-15.4	Đi ngang
17	TCB	-17.2	Đi ngang
18	VCB	-18.2	Đi ngang
19	VHM	-17.1	Đi ngang
20	VIC	-10.7	Đi ngang
21	VJC	-11.2	Đi ngang
22	VNM	-9.0	Đi ngang
23	VPB	-15.9	Đi ngang
24	VRE	-19.9	Đi ngang

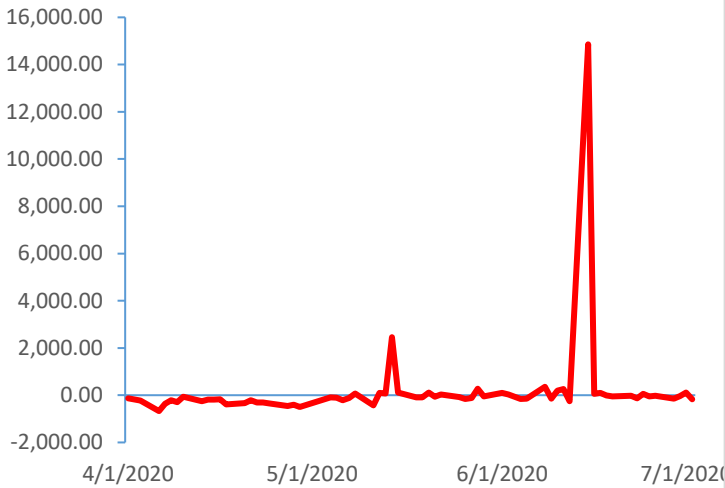
THANG ĐIỂM ĐÁNH GIÁ



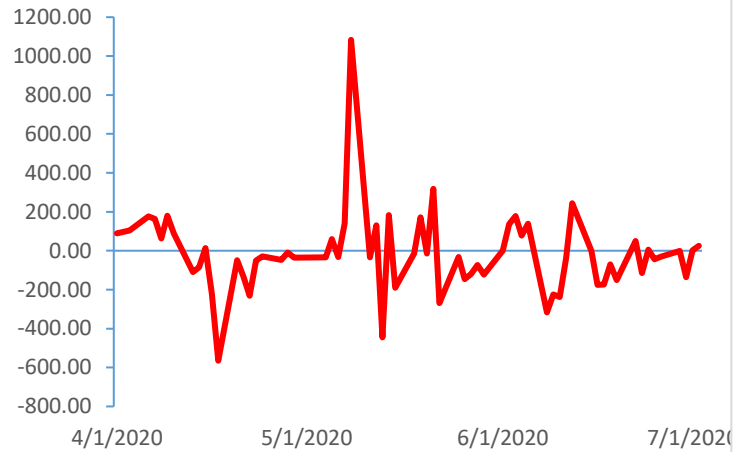
**GIAO DỊCH KHỐI NGOẠI**

**GIAO DỊCH TỰ DOANH**

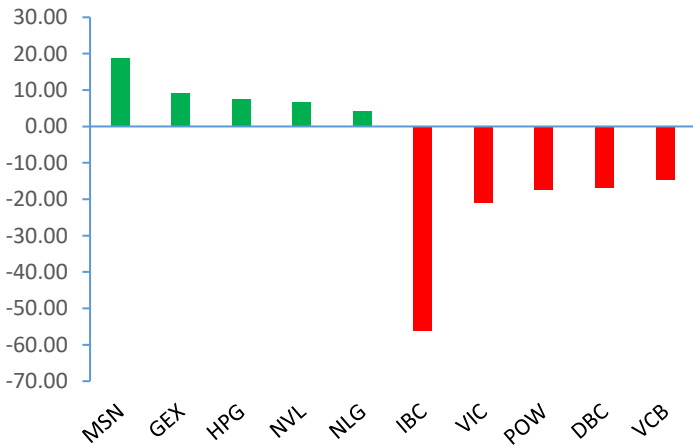
**Giá trị giao dịch ròng NĐTNN (tỷ đồng)**



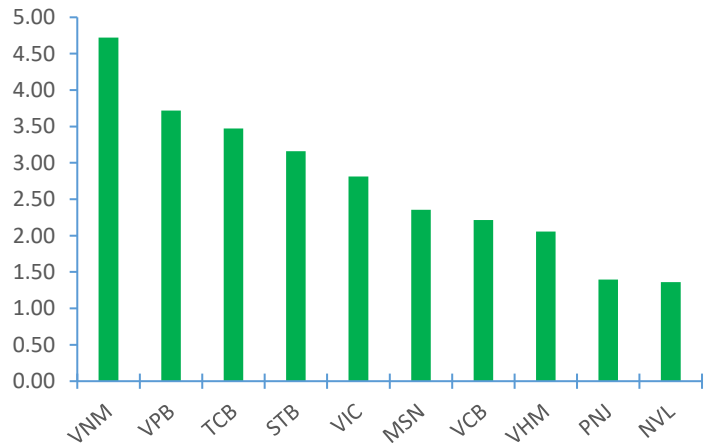
**Giá trị giao dịch ròng của tự doanh (tỷ đồng)**



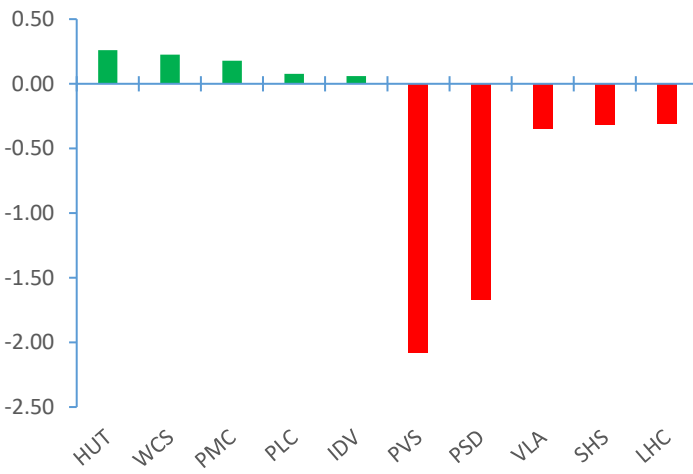
**Top cổ phiếu mua bán ròng của NĐTNN trên HSX (tỷ đồng)**



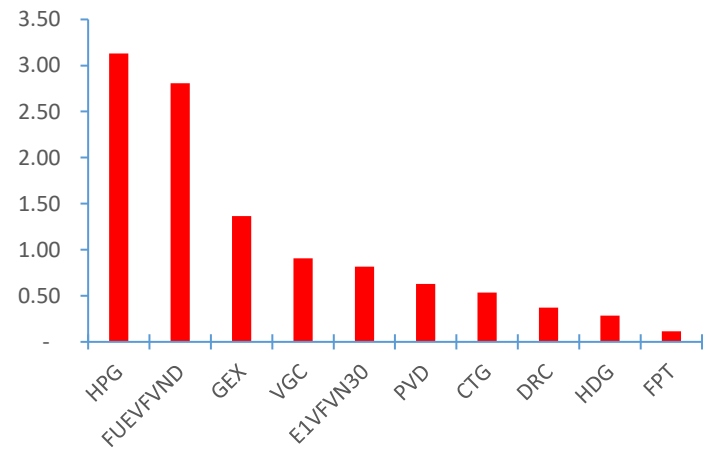
**Top cổ phiếu mua ròng của tự doanh trên HSX (tỷ đồng)**



**Top cổ phiếu mua bán ròng của NĐTNN trên HNX (tỷ đồng)**



**Top cổ phiếu bán ròng của tự doanh trên HSX (tỷ đồng)**



Nguồn: Bloomberg, Fiinpro

## TIN KINH TẾ TÀI CHÍNH

### Điểm tin

### Nội dung

Trung Quốc tăng cường nhập khẩu dầu trong giai đoạn giá dầu âm vào đầu tháng 4/2020

Theo Clipper data, tính đến ngày 29/06/2020, Trung Quốc đã mua tổng cộng 73 triệu thùng dầu, hiện đang được chứa tạm trên 59 tàu chở dầu gần bờ Đông Bắc của nước này.

Theo đó, ClipperData ghi nhận rằng các kho chứa dầu nổi - tức các tàu chở dầu phải xếp hàng chờ đợi trên biển từ 7 ngày trở lên - đã tăng gần gấp 4 lần kể từ cuối tháng 5. Đây là con số kỷ lục tính từ đầu năm 2015, và cũng cao gấp 7 lần so với mức trung bình tháng của quý I/2020.

Giới nhà giàu tại Hồng Kông tìm cách tháo chạy trong khi tỷ phú từ đại lục vẫn ồ ạt kéo đến

Theo Bloomberg, các "ông trùm" ngành công nghệ của Trung Quốc đang kéo đến Hồng Kông với những thương vụ niêm yết mới và cho đến nay đã huy động được 20 tỷ USD. Theo đó, động thái này có thể bảo toàn vị thế là trung tâm tài chính châu Á của Hồng Kông.

Chỉ số CPI năm 2020 dự kiến tăng ở mức 3.5 – 4%

Theo đó, mục tiêu kiểm soát CPI ở mức 3.5 – 4% trong năm 2020 sẽ đạt được nếu CPI trong các tháng còn lại của năm tăng trung bình dưới 0,6%/tháng. Đây là điều hoàn toàn khả thi do giá dầu khó tăng mạnh khi kinh tế thế giới chưa thể phục hồi hoàn toàn trong khi Chính phủ cho phép nhập khẩu lợn hơi và đẩy mạnh việc tái đàn, góp phần ổn định giá cả thị trường.

Bộ Tài chính dự kiến trình Quốc hội miễn thuế chứng khoán trong tháng 7

Nguyên nhân đến từ thực tế trong điều kiện thị trường chứng khoán đang khó khăn, chỉ số VN-Index sụt giảm thì về tổng thể, nhà đầu tư không có thu nhập.

Nội dung đáng chú ý trong tờ trình đến từ việc miễn thuế từ thu nhập đến từ cổ tức nhằm tạo ra tính công bằng với thu nhập đến từ gửi tiết kiệm. Theo dự kiến, tổng số tiền thuế miễn, giảm cho các doanh nghiệp ước tính khoảng 20 nghìn tỷ đồng trong năm nay.

Việt Nam nằm trong nhóm phục hồi sản xuất mạnh nhất châu Á

Bloomberg đưa tin, PMI của Nhật Bản, Hàn Quốc và Đài Loan đã cải thiện đôi chút, nhưng vẫn ở dưới mức 50. Chỉ số của Indonesia tăng gần 11 điểm, mức tăng lớn nhất kể từ ít nhất là năm 2011, song vẫn dưới 50. Trong khi đó, sản lượng nhà máy ở Việt Nam và Malaysia đã tăng lần đầu tiên kể từ tháng 1 và tháng 12, trước khi Covid-19 lan rộng trong khu vực. PMI của Việt Nam là 51,1.

## TIN DOANH NGHIỆP

Mã CK	Điểm tin	Nội dung
NDN	Thông báo chia cổ tức và thưởng cổ phiếu	Công ty dự kiến phát hành trả cổ tức năm 2019 tỷ lệ 14%, tương ứng với 6,7 triệu cổ phiếu. Đồng thời công ty cũng thực hiện thưởng cổ phiếu với khối lượng 7,7 triệu đơn vị, tỷ lệ 16%. Nguồn vốn phát hành được lấy từ lợi nhuận sau thuế chưa phân phối trên BCTC kiểm toán năm 2019. Quyền nhận cổ phiếu phát hành thêm không được chuyển nhượng và cổ phiếu phát hành mới không bị hạn chế chuyển nhượng. Thời gian thực hiện dự kiến trong quý III/2020.
TCM	Công bố KQKD quý II/2020 tăng trưởng	TCM cho biết trong quý II đạt doanh thu 40 triệu USD (924 tỷ đồng), tăng 20% so cùng kỳ năm trước; lãi sau thuế 3,3 triệu USD (76,2 tỷ đồng), tăng 46%. Lũy kế 6 tháng, công ty báo doanh thu 73,3 triệu USD (1,693 tỷ đồng), đạt 45% kế hoạch năm và giảm 1% so với cùng kỳ; lãi sau thuế 4,7 triệu USD (108.6 tỷ đồng), đạt 57% kế hoạch và giảm 7%.
DBC	Công bố KQKD quý II/2020 tăng trưởng mạnh	Trong quý II, DBC ghi nhận doanh thu khoảng 3,106 tỷ đồng. Lợi nhuận sau thuế đạt 397 tỷ đồng, tăng 14% so với quý I và gấp 53 lần so với cùng kỳ năm 2019. Tính lũy kế 6 tháng, lợi nhuận sau thuế đạt 744 tỷ đồng, gấp 27 lần cùng kỳ và vượt 63% kế hoạch năm. Nguyên nhân nhờ hưởng lợi giá thịt lợn tăng cao trong nửa đầu năm và kết quả của cùng kỳ năm trước xuống thấp do chịu ảnh hưởng của dịch tả lợn châu Phi.
DIG	Đã tổ chức ĐHĐCĐ thường niên năm 2020	Tại đại hội, các cổ đông đã thông qua kế hoạch doanh thu công ty mẹ đạt 2,345 tỷ đồng; doanh thu hợp nhất đạt 2,500 tỷ đồng, tăng lần lượt 35.7% và 5.8% so với năm 2019; lợi nhuận trước thuế hợp nhất đạt 650 tỷ đồng, tăng 37.9% so với năm 2019. Ngoài ra, nhằm đẩy nhanh tiến độ dự án BĐS, công ty sẽ tăng cường hoạt động đầu tư với hạn mức vay năm 2020 là 2,260 tỷ đồng tập trung vào 4 dự án trọng điểm: Khu đô thị mới Bắc Vũng Tàu; Khu dân cư Thương mại Vị Thanh, Hậu Giang; Chung cư A5 Trung tâm Chí Linh và Khu nhà ở Lam Hạ Center Point.
IMP	Thông báo trả cổ tức năm 2019	Ngày 14/07/2020 là ngày GDKHQ nhận cổ tức năm 2019, ngày ĐKCC là 15/07/2020. Theo đó, cổ tức bằng tiền mặt sẽ được trả theo tỷ lệ 10%, thanh toán bắt đầu từ ngày 31/7/2020; cổ tức bằng cổ phiếu được trả theo tỷ lệ 100:10. Bên cạnh đó, IMP cũng phát hành cổ phiếu thưởng theo tỷ lệ 100:20 với ngày ĐKCC nêu trên.
VTO	Thông báo trả cổ tức năm 2019	Ngày 15/07/2020 là ngày GDKHQ nhận cổ tức năm 2019, ngày ĐKCC là 16/07/2020. Theo đó, cổ tức sẽ được trả bằng tiền mặt theo tỷ lệ 9%, thanh toán bắt đầu từ ngày 28/7/2020.

Nguồn: CTS tổng hợp

## TUYÊN BỐ MIỄN TRÁCH NHIỆM

Bản quyền năm 2020 thuộc về Công ty Cổ phần Chứng khoán Ngân hàng Công thương Việt Nam (VietinBank Securities). Những thông tin sử dụng trong báo cáo được thu thập từ những nguồn đáng tin cậy và VietinBank Securities không chịu trách nhiệm về tính chính xác của chúng. Quan điểm thể hiện trong báo cáo này là của (các) tác giả và không nhất thiết liên hệ với quan điểm chính thức của VietinBank Securities. Không một thông tin cũng như ý kiến nào được viết ra nhằm mục đích quảng cáo hay khuyến nghị mua/bán bất kỳ chứng khoán nào. Báo cáo này không được phép sao chép, tái bản bởi bất kỳ cá nhân hoặc tổ chức nào khi chưa được phép của VietinBank Securities.

## LIÊN HỆ

Hội Sở VietinBank Securities:

306 Bà Triệu, Quận Hai Bà Trưng, Hà Nội.

Tel: +84.24.3974.1771 – Fax: +84.24.3974.1760

Website: [www.cts.vn](http://www.cts.vn)

Hotline: 1900.58.88.66