

Thị trường thế giới

1D

Dow Jones	25,813	0.85%
S&P 500	3,100	1.54%
Nikkei	22,122	-0.75%
Shanghai	3,026	1.38%
Hang Seng	24,427	0.52%
FTSE 100	6,164	-0.09%
VIX	31	0.26%

Thị trường Việt Nam

VN-Index

VN30

Index	843.5	787.3
1D	2.23%	2.17%
YTD	-12.23%	-10.44%
GTGD (tỷ VND)	4,655.51	2,419.54
Vốn hoá (tỷ VND)	2,879,512	2,270,221
NĐTNN (tỷ VND)	117.06	-21.92
Tự doanh (tỷ VND)	2.94	-32.69
P/E	14.0	11.3
P/B	1.9	1.8

Lợi suất TPCP

YTD

Việt Nam 3 tháng	0.62%	-59.0%
Việt Nam 3 năm	1.35%	-18.9%
Việt Nam 10 năm	3.02%	-11.3%
Mỹ 3 tháng	0.13%	-91.5%
Mỹ 2 năm	0.15%	-90.4%
Mỹ 10 năm	0.67%	-64.6%

Giá hàng hoá

1D

Dầu Brent (USD/thùng)	42.2	2.13%
Vàng (USD/ounce)	1,806	0.32%

Tỷ giá

1D

USD/VND	23,206	-0.04%
EUR/VND	26,078	0.02%
JPY/VND	21,570	-0.37%
CNY/VND	3,285	-0.08%

Lãi suất liên ngân hàng

YTD

Qua đêm	0.10%	-93.4%
1 tuần	0.20%	-91.8%
2 tuần	0.28%	-90.5%
1 tháng	0.34%	-90.6%

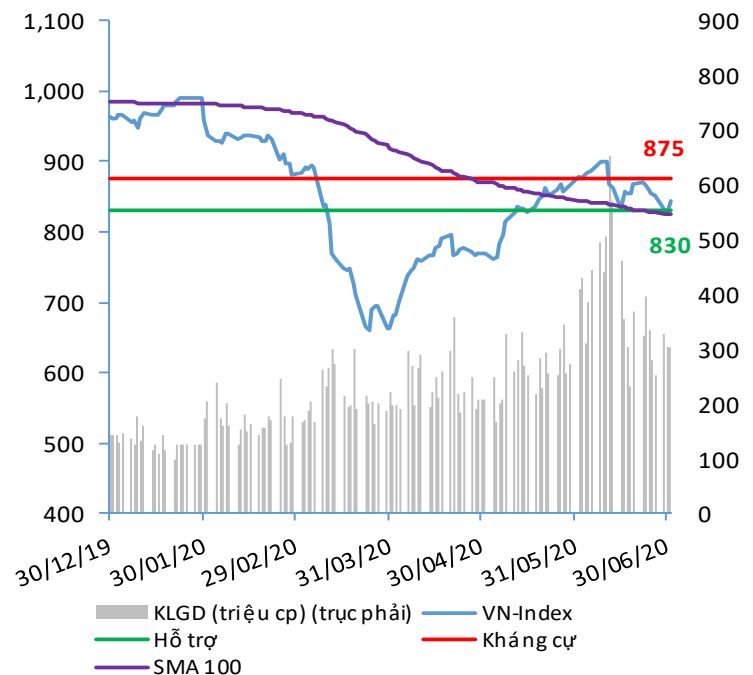
NHẬN ĐỊNH VÀ KHUYẾN NGHỊ

Hệ thống đánh giá và phân loại trạng thái diễn biến của CTS ghi nhận mức điểm đánh giá tổng quan của chỉ số VN-Index đạt -14.71 điểm và chỉ số VN30 đạt -14.71 điểm; tương đương với diễn biến thị trường đi ngang có chiều hướng giảm giá.

Sức mạnh tổng quan của thị trường tiếp tục cho thấy tốc độ rơi giá suy yếu trong bối cảnh dòng tiền tham gia bắt đáy cũng trở nên tự tin hơn. Bên cạnh đó, chỉ số VN-Index cũng cho thấy dấu hiệu tạo đáy ngắn hạn trong vùng hỗ trợ 815 – 830 điểm, tương đương với tỷ lệ 50% và 61.8% Fibonacci Retracement của nhịp tăng trước đó từ 760 điểm lên mức 905 điểm.

Do đó, nhà đầu tư đã có thể xem xét giải ngân một phần danh mục vào những cổ phiếu có kỳ vọng KQKD Quý 2 khả quan như thép, thủy sản, xây dựng và nhiệt điện.

VN-INDEX



Nguồn: Bloomberg, Fiiipro, CTS tổng hợp

ĐIỂM ĐÁNH GIÁ VN-INDEX 01/07/2020

Nhóm chỉ báo	Chỉ báo	Điểm
Xu hướng	EMA (3); EMA (10) & SMA (20)	-1
Định hướng & Sức mạnh xu hướng	DMI & ADX	-1
Dao động & Động lượng	RSI (14)	-1
	MFI (14)	-1
	Stochastic (14,3,3)	2
	MACD (12,26,9)	-3
Khối lượng	CMF	-2
	OBV	1
	Volume	0
Độ rộng	Advance - Decline	1

Điểm đánh giá chung **-14.71**

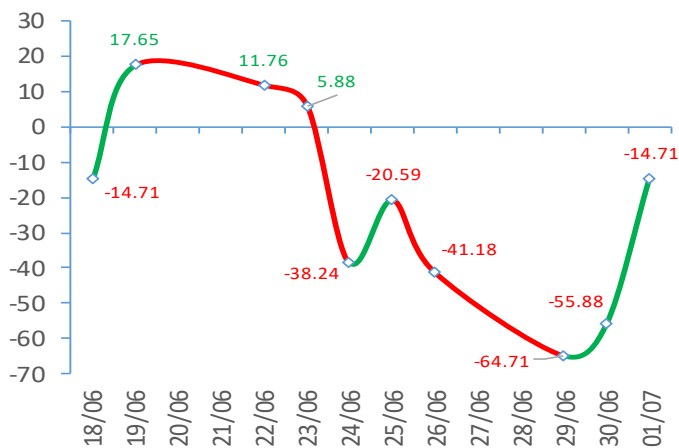
Nhận Định

Diễn biến đi ngang

ĐIỂM ĐÁNH GIÁ CỔ PHIẾU VN30 01/07/2020

STT	Mã CK	Điểm	Trạng thái
1	BID	-19.7	Đi ngang
2	BVH	-15.7	Đi ngang
3	CTG	-15.1	Đi ngang
4	FPT	-10.9	Đi ngang
5	GAS	-19.6	Đi ngang
6	HDB	-16.3	Đi ngang
7	HPG	-16.0	Đi ngang
8	MBB	-12.9	Đi ngang
9	MSN	-9.1	Đi ngang
10	MWG	-10.7	Đi ngang
11	PLX	-11.6	Đi ngang
12	PNJ	-4.3	Đi ngang
13	POW	-12.8	Đi ngang
14	REE	-12.1	Đi ngang
15	SSI	-15.9	Đi ngang
16	STB	-15.4	Đi ngang
17	TCB	-17.2	Đi ngang
18	VCB	-18.2	Đi ngang
19	VHM	-17.1	Đi ngang
20	VIC	-10.7	Đi ngang
21	VJC	-11.2	Đi ngang
22	VNM	-9.0	Đi ngang
23	VPB	-15.9	Đi ngang
24	VRE	-19.9	Đi ngang

ĐIỂM ĐÁNH GIÁ VN-INDEX 10 PHIÊN GIAO DỊCH

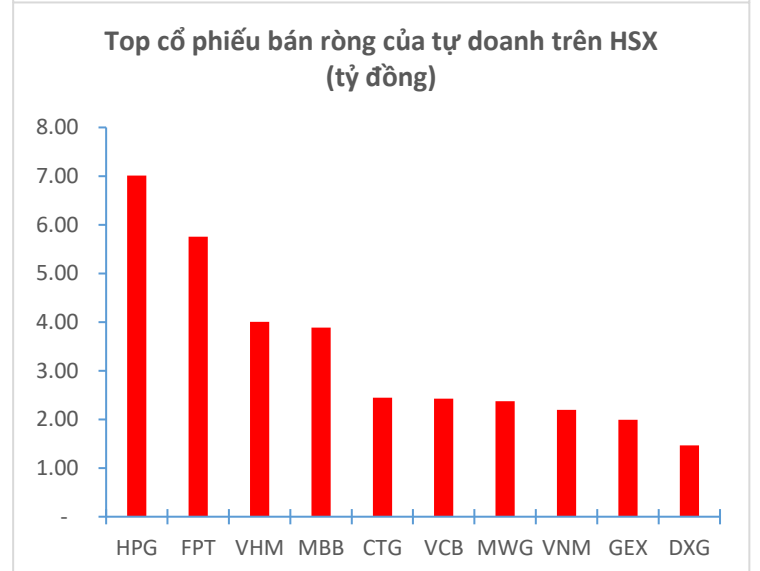
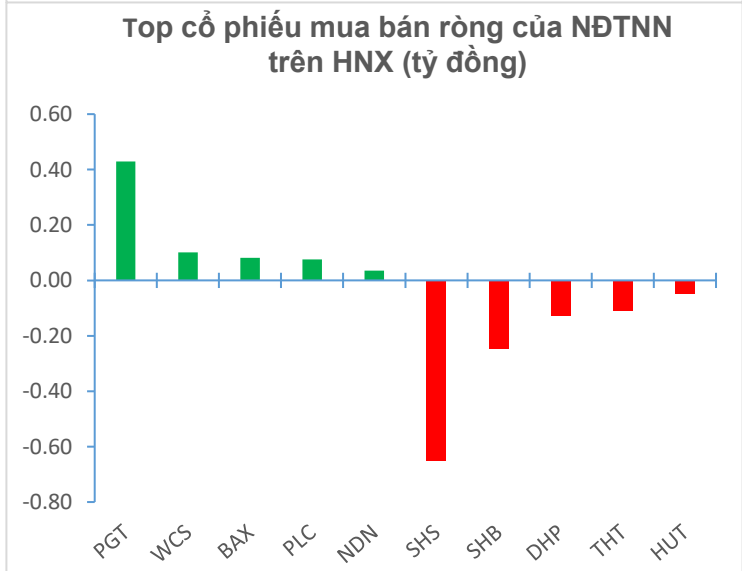
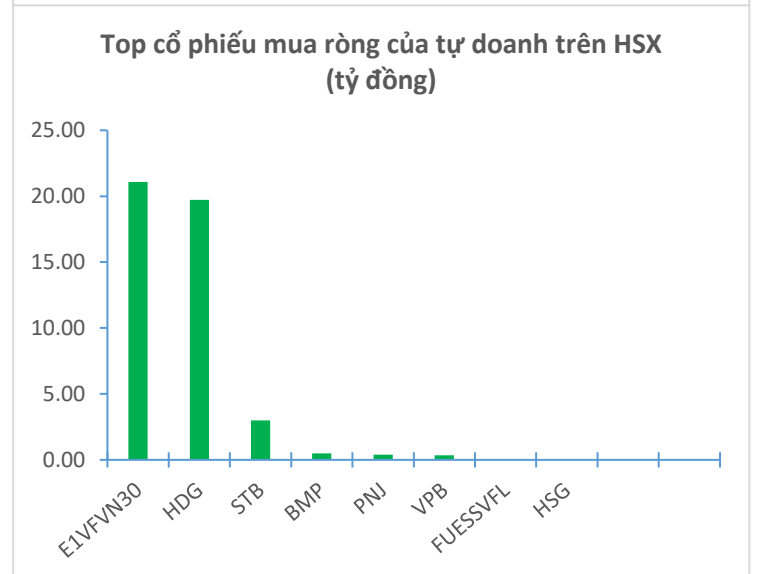
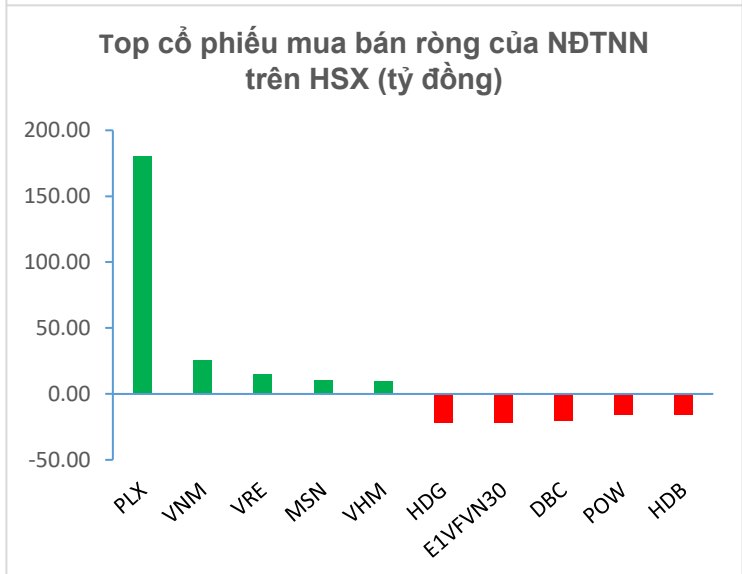
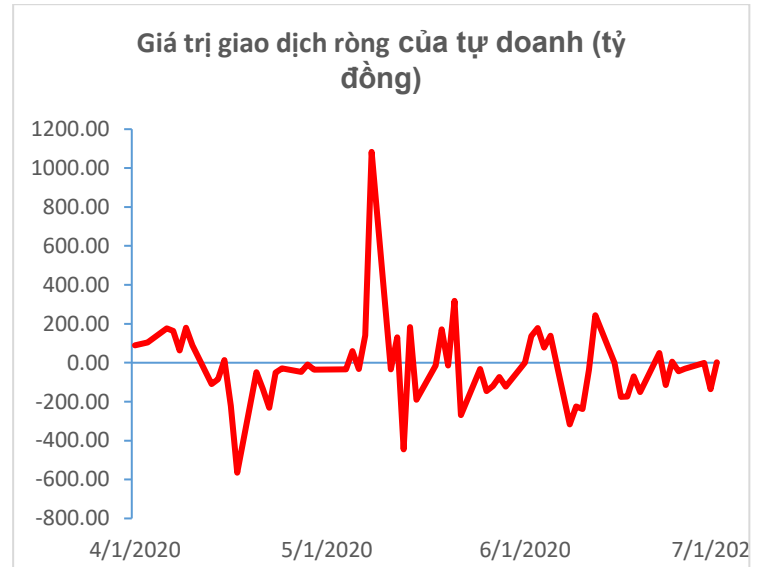
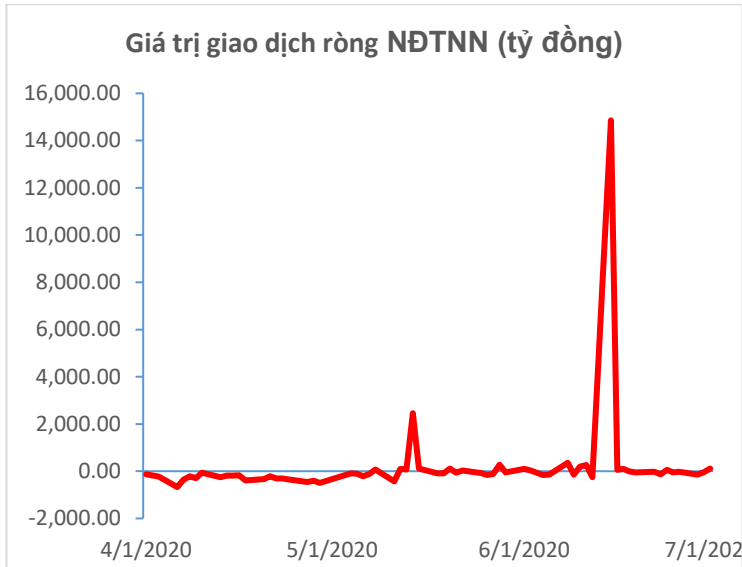


THANG ĐIỂM ĐÁNH GIÁ

< -75 <	< -50 <	< -25 <	0	< +25 <	< +50 <	< +75 <
Giảm giá rất mạnh	Giảm giá mạnh	Giảm giá	Đi ngang	Tăng giá	Tăng giá mạnh	Tăng giá rất mạnh

GIAO DỊCH KHỎI NGOẠI

GIAO DỊCH TỰ DOANH



Nguồn: Bloomberg, Fiipro

TIN KINH TẾ TÀI CHÍNH**Điểm tin****Nội dung**

Giá đồng thế giới có quý tăng mạnh nhất trong một thập kỷ

Nguyên nhân do lo ngại nguồn cung bị gián đoạn bởi virus corona lây lan tại các nước sản xuất đồng chủ yếu như Chile, Peru, nền kinh tế trung Quốc (quốc gia tiêu thụ đồng hàng đầu thế giới) dần hồi phục và hàng tồn tại London và Thượng Hải đạt mức thấp nhất kể từ tháng 1/2019.

Kết phiên, giá đồng trên sàn London tăng 1% lên 6,018.5 USD/tấn, sau khi đạt mức cao nhất kể từ ngày 23/1/2020.

Chỉ số PMI của Trung Quốc bất ngờ tăng trong tháng 6, lên đỉnh nửa năm

Chỉ số PMI của Trung Quốc trong tháng 6 là 51.2; tăng so với con số 50.7 trong tháng 5; vượt xa kỳ vọng 50.5 từ các nhà phân tích. Tuy nhiên, lực cầu còn yếu, nhiều nhà sản xuất đang chật vật xoay sở vì số đơn hàng từ nước ngoài giảm hoặc bị hủy. Một số đối tác thương mại của Trung Quốc đang nới lỏng các hạn chế và tái khởi động kinh tế nhưng nhiều bên vẫn chưa kiểm soát được đại dịch

Du lịch Việt Nam đón gần 9,000 du khách quốc tế trong tháng 6 dù chưa mở cửa trở lại

Tính chung 6 tháng đầu năm, khách quốc tế đến nước ta đạt 3,7 triệu lượt người, giảm 55.8% so với cùng kỳ. Theo đó, khách đến từ châu Á đạt 2,72 triệu lượt người, chiếm 72.9% tổng số khách quốc tế nhưng vẫn thấp hơn tới 58,4% so với cùng kỳ. Các thị trường chính cung cấp nguồn khách lớn cho Việt Nam như Trung Quốc giảm 63%; Hàn Quốc giảm 60.4%; Nhật Bản giảm 55.8%... Riêng khách đến từ Campuchia tăng 105.9%.

Chỉ số PMI của Việt Nam tăng trở lại trong tháng 6

Trong tháng 6, chỉ số PMI của Việt Nam đạt 51,1 điểm, nằm trên mức trung bình 50 điểm lần đầu tiên sau 5 tháng. Chỉ số PMI phục hồi trong bối cảnh Việt Nam thành công trong công tác đẩy lùi dịch bệnh và niềm tin kinh doanh cải thiện đã giúp sản lượng và số lượng đơn đặt hàng mới tăng trở lại, theo báo cáo PMI Ngành Sản xuất Việt Nam của IHS Markit.

Doanh thu bán lẻ hàng hóa 6 tháng đầu năm 2020 vẫn tăng bất chấp dịch Covid-19

Số liệu của Tổng cục Thống kê cho thấy, tính chung 6 tháng đầu năm, tổng mức bán lẻ hàng hóa và doanh thu dịch vụ tiêu dùng đạt 2,380.800 tỷ đồng, giảm 0,8% so với cùng kỳ năm ngoái. Nếu loại trừ yếu tố giá giảm 5,3%, trong đó quý II ước tính đạt 1.154.900 tỷ đồng, tổng mức bán lẻ giảm 5,8% so với quý trước và giảm 4,6% so với cùng kỳ năm ngoái.

TIN DOANH NGHIỆP

Mã CK	Điểm tin	Nội dung
VNM	Thông báo về giao dịch mua cổ phiếu quỹ	Theo đó, công ty đã không mua bất kỳ cổ phiếu nào trong tổng số 17,5 triệu cổ phiếu đăng ký mua lại làm cổ phiếu quỹ. Theo giải trình từ phía VNM, do giá cổ phiếu đã bình ổn và hiện đang có xu hướng tăng lên, nên công ty để thị trường tự điều tiết.
HSG	Thông báo về việc xuất khẩu hàng hóa vào châu Âu và châu Mỹ	HSG cho biết vào cuối tháng 5 và nửa đầu tháng 6 đã hoàn tất xuất khẩu lô hàng 50,000 tấn tôn mạ, bao gồm 35,000 tấn xuất khẩu đi châu Âu và 15,000 tấn xuất khẩu đi châu Mỹ từ cảng quốc tế Nghi Sơn, tỉnh Thanh Hóa và cảng quốc tế Thị Vải, tỉnh Bà Rịa – Vũng Tàu. Đây chính là lô hàng có giá trị lớn nhất của tập đoàn được xuất khẩu vào thị trường châu Âu.
BMP	Thông báo trả cổ tức đợt 3 năm 2019	Công ty thông báo thanh toán cổ tức còn lại (đợt 3) cho năm 2019 bằng tiền mặt, tỷ lệ 10%. Ngày đăng ký cuối cùng là 20/07/2020 và thời gian thực hiện là 05/08/2020. Với gần 82 triệu cổ phiếu đang lưu hành, tổng số tiền BMP chi để trả cổ tức lần này là gần 82 tỷ đồng.
DRC	Thông báo trả cổ tức đợt 3 năm 2019	Công ty thông báo chốt danh sách cổ đông thực hiện chi trả cổ tức bằng tiền mặt phần còn lại của năm 2019 tỷ lệ 10%. Ngày đăng ký cuối cùng là 17/07/2020, thời gian thanh toán dự kiến là 30/07/2020. Với gần 119 triệu cổ phiếu đang lưu hành, số tiền DRC chi ra để trả cổ tức là gần 119 tỷ đồng.
KDC	Thông báo giao dịch của cổ đông lớn	Theo tin từ Sở GDCK TP.HCM (HoSE), Allright Assets Limited do VinaCapital quản lý vừa mua vào 1,2 triệu cổ phiếu Kido (KDC) trong ngày 25/6. Sau giao dịch này, nhóm quỹ VinaCapital nắm giữ tổng cộng gần 17,5 triệu cổ phiếu KDC, tương ứng tỷ lệ sở hữu 8,5%.
DHG	Thông báo trả cổ tức đợt cuối năm 2019	Công ty thông báo ngày đăng ký cuối cùng nhận cổ tức đợt cuối năm 2019 bằng tiền tỷ lệ 10% là 15/07/2020. Thời hạn thanh toán là 30/07/2020. Như vậy với hơn 130,7 triệu cổ phiếu đang niêm yết và lưu hành, DHG sẽ chi khoảng 130,7 tỷ đồng trả cổ tức lần này cho cổ đông.

Nguồn: CTS tổng hợp

TUYÊN BỐ MIỄN TRÁCH NHIỆM

Bản quyền năm 2020 thuộc về Công ty Cổ phần Chứng khoán Ngân hàng Công thương Việt Nam (VietinBank Securities). Những thông tin sử dụng trong báo cáo được thu thập từ những nguồn đáng tin cậy và VietinBank Securities không chịu trách nhiệm về tính chính xác của chúng. Quan điểm thể hiện trong báo cáo này là của (các) tác giả và không nhất thiết liên hệ với quan điểm chính thức của VietinBank Securities. Không một thông tin cũng như ý kiến nào được viết ra nhằm mục đích quảng cáo hay khuyến nghị mua/bán bất kỳ chứng khoán nào. Báo cáo này không được phép sao chép, tái bản bởi bất kỳ cá nhân hoặc tổ chức nào khi chưa được phép của VietinBank Securities.

LIÊN HỆ

Hội Sở VietinBank Securities:

306 Bà Triệu, Quận Hai Bà Trưng, Hà Nội.

Tel: +84.24.3974.1771 – Fax: +84.24.3974.1760

Website: www.cts.vn

Hotline: 1900.58.88.66