

**Thị trường thế giới**

**1D**

Dow Jones	26,270	2.05%
S&P 500	3,123	1.36%
Nikkei	22,696	0.36%
Shanghai	2,919	-0.14%
Hang Seng	24,366	0.17%
FTSE 100	6,392	0.15%
VIX	26	1.21%

**Thị trường Việt Nam**

**VN-Index**

**VN30**

Index	883.9	823.8
1D	0.31%	-0.06%
YTD	-8.02%	-6.29%
GTGD (tỷ VND)	6,650.94	3,604.95
Vốn hoá (tỷ VND)	3,072,683	2,446,118
NĐTNN (tỷ VND)	-163.67	-114.24
Tự doanh (tỷ VND)	77.73	-80.75
P/E	14.6	11.8
P/B	2.0	1.9

**Lợi suất TPCP**

**YTD**

Việt Nam 3 tháng	0.86%	-43.6%
Việt Nam 3 năm	1.61%	-3.3%
Việt Nam 10 năm	3.09%	-9.4%
Mỹ 3 tháng	0.14%	-90.8%
Mỹ 2 năm	0.18%	-88.0%
Mỹ 10 năm	0.75%	-60.8%

**Giá hàng hoá**

**1D**

Dầu Brent (USD/thùng)	39.3	-1.13%
Vàng (USD/ounce)	1,695	-0.19%

**Tỷ giá**

**1D**

USD/VND	23,268	-0.05%
EUR/VND	26,107	-0.31%
JPY/VND	21,316	0.21%
CNY/VND	3,267	0.09%

**Lãi suất liên ngân hàng**

**YTD**

Qua đêm	0.27%	-82.5%
1 tuần	0.37%	-85.0%
2 tuần	0.57%	-80.4%
1 tháng	1.03%	-71.3%

**NHẬN ĐỊNH VÀ KHUYẾN NGHỊ**

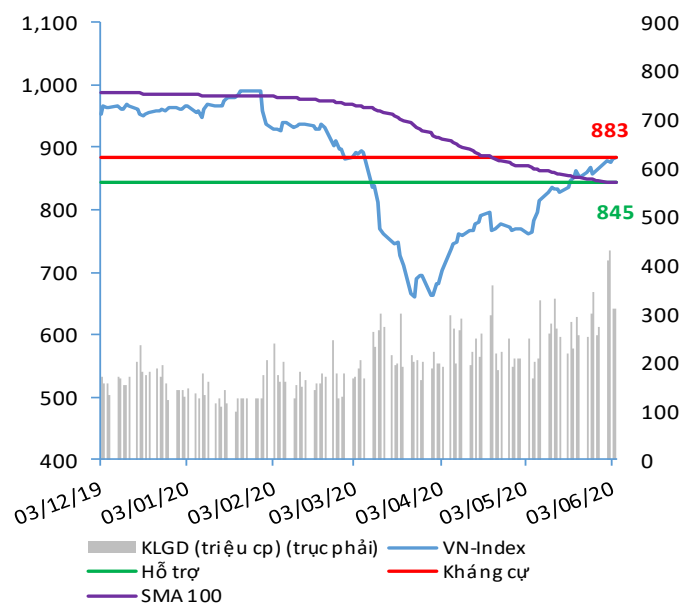
Hệ thống đánh giá và phân loại trạng thái diễn biến của CTS ghi nhận mức điểm đánh giá tổng quan của chỉ số VN-Index là **+55.88 điểm** và chỉ số VN30 đạt **+58.82.71 điểm**; tương đương với diễn biến thị trường tăng giá mạnh.

Diễn biến T+3, cả hai chỉ số VN-Index và VN30 tiếp tục tích lũy tăng điểm tích cực với nền giá hỗ trợ tại ngưỡng 870 điểm đối với VN-Index và 812 đối với VN30.

Diễn biến T+10, cả hai chỉ số VN-Index và VN30 tiếp tục diễn biến tích lũy tăng giá tích cực với nền hỗ trợ tại ngưỡng 845 điểm đối với VN-Index và 788 điểm đối với VN30.

Dòng tiền tham gia tích cực trở lại giúp duy trì sức mạnh tổng quan của thị trường đồng thời tiếp tục hỗ trợ giúp đỡ chỉ số tiếp tục vượt vùng kháng cự 875 – 883 hiện tại. Nếu diễn biến tích cực này có thể tiếp tục duy trì, kịch bản là chỉ số sẽ dễ dàng vượt vùng kháng cự này và tiến tới vùng kháng cự tiếp theo 917 – 933 điểm, tương đương với mức tăng 3.85 – 5.66% của chỉ số VN-Index.

**VN-INDEX**



Nguồn: Bloomberg, Fiinpro, CTS tổng hợp

## ĐIỂM ĐÁNH GIÁ VN-INDEX 04/06/2020

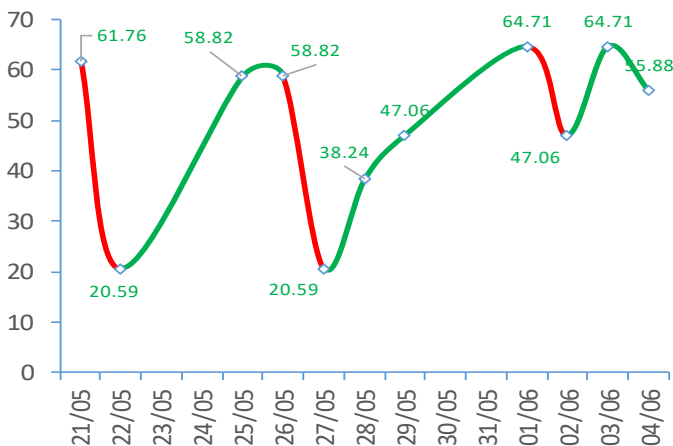
Nhóm chỉ báo	Chỉ báo	Điểm
Xu hướng	EMA (3); EMA (10) & SMA (20)	9
Định hướng & Sức mạnh xu hướng	DMI & ADX	2
	RSI (14)	1
Dao động & Động lượng	MFI (14)	0
	Stochastic (14,3,3)	0
	MACD (12,26,9)	3
	CMF	2
Khối lượng	OBV	2
	Volume	1
	Độ rộng	Advance - Decline

Điểm đánh giá chung **55.88**

Nhận Định

**Diễn biến tăng giá mạnh**

## ĐIỂM ĐÁNH GIÁ VN-INDEX 10 PHIÊN GIAO DỊCH



## ĐIỂM ĐÁNH GIÁ CỔ PHIẾU VN30 04/06/2020

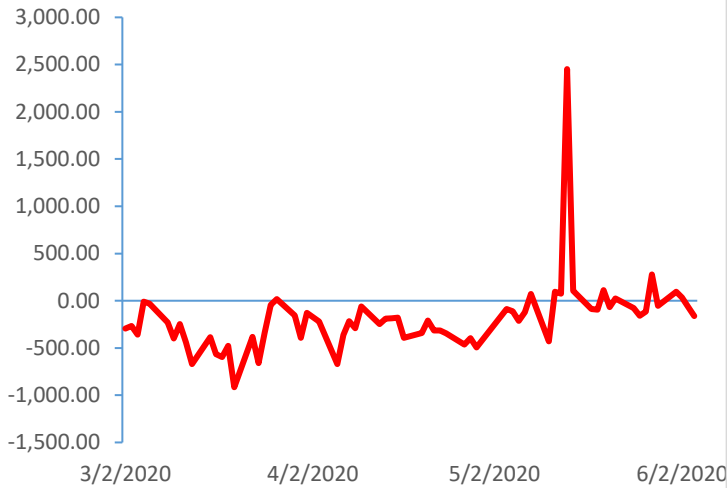
STT	Mã CK	Điểm	Trạng thái
1	BID	78.8	Tăng giá rất mạnh
2	BVH	62.9	Tăng giá mạnh
3	CTG	60.6	Tăng giá mạnh
4	FPT	43.5	Tăng giá
5	GAS	78.2	Tăng giá rất mạnh
6	HDB	65.3	Tăng giá mạnh
7	HPG	64.1	Tăng giá mạnh
8	MBB	51.8	Tăng giá mạnh
9	MSN	36.5	Tăng giá
10	MWG	42.9	Tăng giá
11	PLX	46.5	Tăng giá
12	PNJ	17.1	Đi ngang
13	POW	51.2	Tăng giá mạnh
14	REE	48.2	Tăng giá
15	SSI	63.5	Tăng giá mạnh
16	STB	61.8	Tăng giá mạnh
17	TCB	68.8	Tăng giá mạnh
18	VCB	72.9	Tăng giá mạnh
19	VHM	68.2	Tăng giá mạnh
20	VIC	42.9	Tăng giá
21	VJC	44.7	Tăng giá
22	VNM	35.9	Tăng giá
23	VPB	63.5	Tăng giá mạnh
24	VRE	79.4	Tăng giá rất mạnh

## THANG ĐIỂM ĐÁNH GIÁ



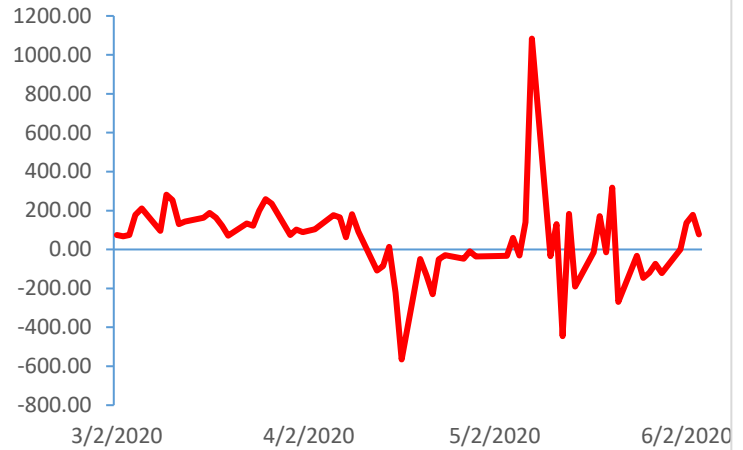
**GIAO DỊCH KHỎI NGOẠI**

**Giá trị giao dịch ròng NĐTNN (tỷ đồng)**

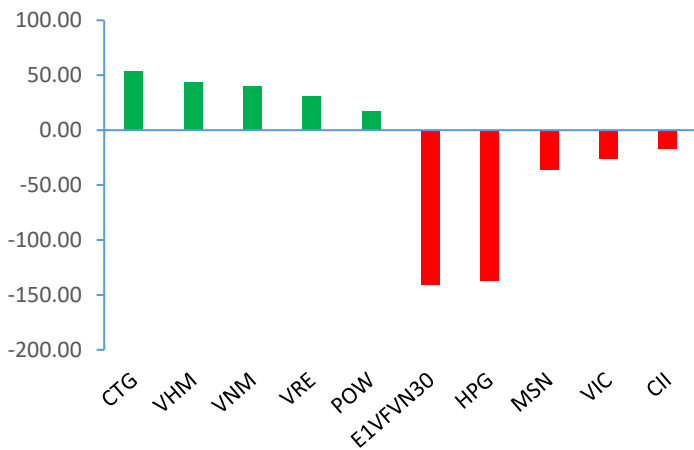


**GIAO DỊCH TỰ DOANH**

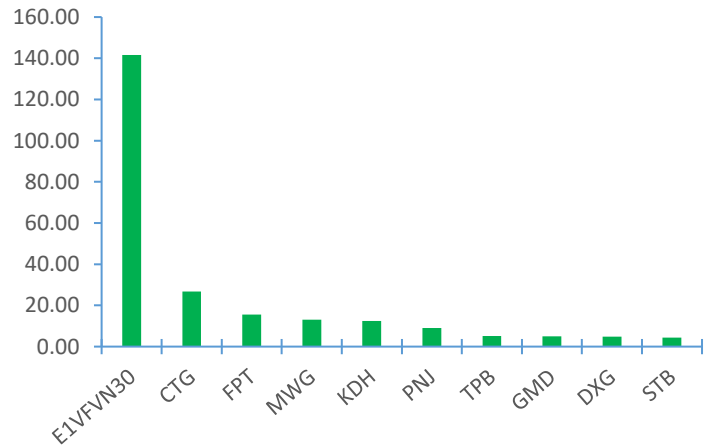
**Giá trị giao dịch ròng của tự doanh (tỷ đồng)**



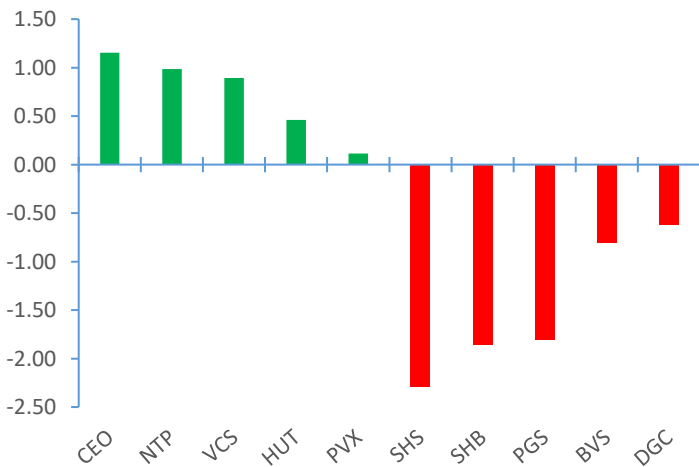
**Top cổ phiếu mua bán ròng của NĐTNN trên HSX (tỷ đồng)**



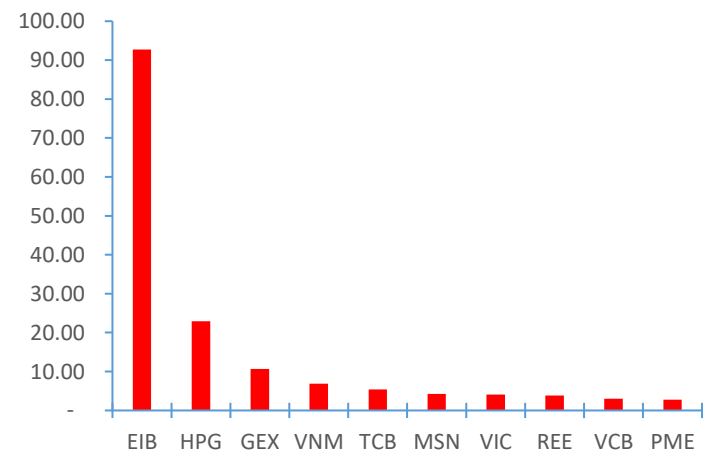
**Top cổ phiếu mua ròng của tự doanh trên HSX (tỷ đồng)**



**Top cổ phiếu mua bán ròng của NĐTNN trên HNX (tỷ đồng)**



**Top cổ phiếu bán ròng của tự doanh trên HSX (tỷ đồng)**



Nguồn: Bloomberg, Fiinpro

TIN KINH TẾ TÀI CHÍNH

Điểm tin

Nội dung

Mỹ sẽ cấm các hãng hàng không Trung Quốc từ ngày 16/06/2020

Truyền thông Mỹ đưa tin nhà chức trách Mỹ sẽ đình chỉ mọi đường bay của các hãng hàng không Trung Quốc tới Mỹ kể từ ngày 16/6, trong động thái được xem là đòn đáp trả việc Chính phủ Trung Quốc ngăn cản việc các hãng hàng không Mỹ nối lại hoạt động khai thác bay giữa hai nước. Đây là bước leo thang mới trong mối quan hệ vốn đang xấu đi giữa Mỹ và Trung Quốc thời gian qua.

Giá thép xây dựng tại Trung Quốc lên cao nhất 9 năm

Nguyên nhân do nhu cầu và giá thép giao ngay tăng mạnh trong khi tồn kho trong nước giảm 40% kể từ giữa tháng 3.

Kết phiên giao dịch, giá thép thanh giao tháng 10 trên Sàn giao dịch hàng hóa tương lai Thượng Hải tăng 1,5% lên 3,663 nhân dân tệ/tấn (515,97 USD/tấn), mức cao nhất kể từ tháng 2/2011.

Thị trường trái phiếu Chính phủ huy động 18,3 nghìn tỷ đồng qua đấu thầu

Trong đó 100% trái phiếu huy động được do Kho bạc Nhà nước phát hành. Tỷ lệ trúng thầu thành công tháng 5 đạt 70,3%, khối lượng đặt thầu gấp 2,6 lần khối lượng gọi thầu.

So với tháng trước, lãi suất trúng thầu của trái phiếu Kho bạc Nhà nước tháng 5 tăng trên tất cả các kỳ hạn, với mức tăng từ 0,22-0,40%/năm. Trong đó lãi suất trúng thầu tại kỳ hạn 5 năm và 10 năm tăng mạnh nhất, cùng tăng 0,40%/năm.

Nhiều khoản thu giảm mạnh do ảnh hưởng của dịch Covid-19 và chính sách giảm thuế

Theo Tổng cục Thuế, ước thực hiện thu NSNN tháng 5/2020 do ngành thuế quản lý đạt 58.000 tỷ đồng, đạt 4,6% so với dự toán pháp lệnh, chỉ bằng 63,1% so với cùng kỳ năm 2019. Nguồn thu NSNN lũy kế 5 tháng do cơ quan thuế quản lý ước đạt 499.832 tỷ đồng, bằng 39,8% so với dự toán pháp lệnh, bằng 97,6% so với cùng kỳ năm ngoái.

Mặt bằng lãi suất còn dư địa giảm thêm

Ngay sau quyết định giảm một loạt lãi suất điều hành của Ngân hàng Nhà nước (NHNN) vừa qua, hàng loạt ngân hàng đã công bố biểu lãi suất huy động mới, áp dụng từ ngày 13/5/2020. Cụ thể, lãi suất tiền gửi không kỳ hạn hiện phổ biến ở mức 0,1 - 0,2%, thay cho mức 0,3 - 0,5% trước đây. Lãi suất tiền gửi kỳ hạn 3 - 5 tháng phổ biến ở mức 3,95%, thay cho mức trên 4% trước đây. Lãi suất tiền gửi từ 6 tháng trở lên hầu như không đổi, phổ biến ở mức 4,9 - 8%.

## TIN DOANH NGHIỆP

Mã CK	Điểm tin	Nội dung
SSI	Thông báo KHKD năm 2020	Công ty công bố kế hoạch kinh doanh dự kiến trình ĐHCĐ thường niên 2020 vào ngày 27/6/2020 với các chỉ tiêu doanh thu hợp nhất là 2.750 tỷ đồng, lợi nhuận trước thuế hợp nhất là 868 tỷ đồng, giảm tương ứng với 15% và 21% so với thực hiện năm 2019.
CRE	Công bố KHKD năm 2020 tăng trưởng	Theo tài liệu công bố trước ĐHCĐ thường niên năm 2020, CRE lên kế hoạch ghi nhận doanh thu 2,441 tỷ đồng cùng LNST 400 tỷ đồng, tăng lần lượt 5% và 2% so với KQKD năm 2019.
POW	Công bố KHKD năm 2020 sụt giảm mạnh	HĐQT POW lên kế hoạch 2020 với sản lượng điện sản xuất cả năm 2020 ở mức 21,6 tỷ kWh, tổng doanh thu gần 35,500 tỷ đồng, LNST 2.044 tỷ đồng, giảm hơn 28% so với năm 2019. Ngoài ra, POW cho biết đang bám sát các Bộ, Ban ngành trong công tác xúc tiến chuẩn bị đầu tư dự án NMNĐ Nhơn Trạch 3&4.
BWE	Thông báo phát hành cổ phiếu đấu giá qua sàn nhằm tăng vốn điều lệ	Theo đó, BWE dự kiến phát hành 37,5 triệu cổ phiếu thông qua hình thức đấu giá công khai trên sàn HOSE. Số tiền thu được từ đợt đấu giá sẽ được sử dụng nhằm thanh toán đợt 1 tiền gốc trái phiếu năm 2018, bù đắp vốn đối ứng cho các dự án đầu tư cấp nước tại Bình Dương, v.v. Dự kiến sau phát hành BWE sẽ tăng vốn điều lệ lên 1,875 tỷ đồng.
TDH	Thông báo bán toàn bộ vốn tại chợ nông sản Thủ Đức	Theo đó, 49% vốn của Thủ Đức House tại Chợ nông sản Thủ Đức được bán với giá gần 88 tỷ đồng. Giá vốn Thủ Đức House đầu tư ghi nhận trên báo cáo tài chính quý I là 50,5 tỷ đồng. Thời gian chuyển nhượng dự kiến hoàn tất trong tháng 6.
SGN	Công bố KHKD năm 2020	Trong năm 2020 công ty đặt chỉ tiêu thận trọng với doanh thu 820 tỷ đồng - giảm một nửa và LNST hợp nhất 10 tỷ đồng - giảm hơn 97% so với năm 2019. Mặc dù vậy, Công ty vẫn lên kế hoạch chia cổ tức năm 2020 với tỷ lệ 25% bằng tiền.

Nguồn: CTS tổng hợp

## TUYÊN BỐ MIỄN TRÁCH NHIỆM

Bản quyền năm 2020 thuộc về Công ty Cổ phần Chứng khoán Ngân hàng Công thương Việt Nam (VietinBank Securities). Những thông tin sử dụng trong báo cáo được thu thập từ những nguồn đáng tin cậy và VietinBank Securities không chịu trách nhiệm về tính chính xác của chúng. Quan điểm thể hiện trong báo cáo này là của (các) tác giả và không nhất thiết liên hệ với quan điểm chính thức của VietinBank Securities. Không một thông tin cũng như ý kiến nào được viết ra nhằm mục đích quảng cáo hay khuyến nghị mua/bán bất kỳ chứng khoán nào. Báo cáo này không được phép sao chép, tái bản bởi bất kỳ cá nhân hoặc tổ chức nào khi chưa được phép của VietinBank Securities.

## LIÊN HỆ

Hội Sở VietinBank Securities:

306 Bà Triệu, Quận Hai Bà Trưng, Hà Nội.

Tel: +84.24.3974.1771 – Fax: +84.24.3974.1760

Website: [www.cts.vn](http://www.cts.vn)

Hotline: 1900.58.88.66