

Thị trường thế giới

1D

Dow Jones	25,383	-0.07%
S&P 500	3,044	0.48%
Nikkei	22,062	0.84%
Shanghai	2,915	2.21%
Hang Seng	23,727	3.34%
FTSE 100	6,161	1.38%
VIX	29	4.98%

Thị trường Việt Nam

VN-Index

VN30

Index	878.7	821.5
1D	1.64%	1.89%
YTD	-8.57%	-6.55%
GTGD (tỷ VND)	7,354.16	3,759.14
Vốn hoá (tỷ VND)	3,014,563	2,394,928
NĐTNN (tỷ VND)	94.12	31.33
Tự doanh (tỷ VND)	0.84	28.29
P/E	14.5	11.7
P/B	2.0	1.9

Lợi suất TPCP

YTD

Việt Nam 3 tháng	0.83%	-45.3%
Việt Nam 3 năm	1.70%	2.4%
Việt Nam 10 năm	3.12%	-8.5%
Mỹ 3 tháng	0.12%	-91.6%
Mỹ 2 năm	0.16%	-89.7%
Mỹ 10 năm	0.66%	-65.1%

Giá hàng hoá

1D

Dầu Brent (USD/thùng)	37.8	-0.11%
Vàng (USD/ounce)	1,739	0.13%

Tỷ giá

1D

USD/VND	23,265	0.07%
EUR/VND	25,902	-0.36%
JPY/VND	21,635	-0.19%
CNY/VND	3,268	-0.17%

Lãi suất liên ngân hàng

YTD

Qua đêm	0.40%	-73.8%
1 tuần	0.60%	-75.5%
2 tuần	0.73%	-75.0%
1 tháng	1.20%	-66.7%

NHẬN ĐỊNH VÀ KHUYẾN NGHỊ

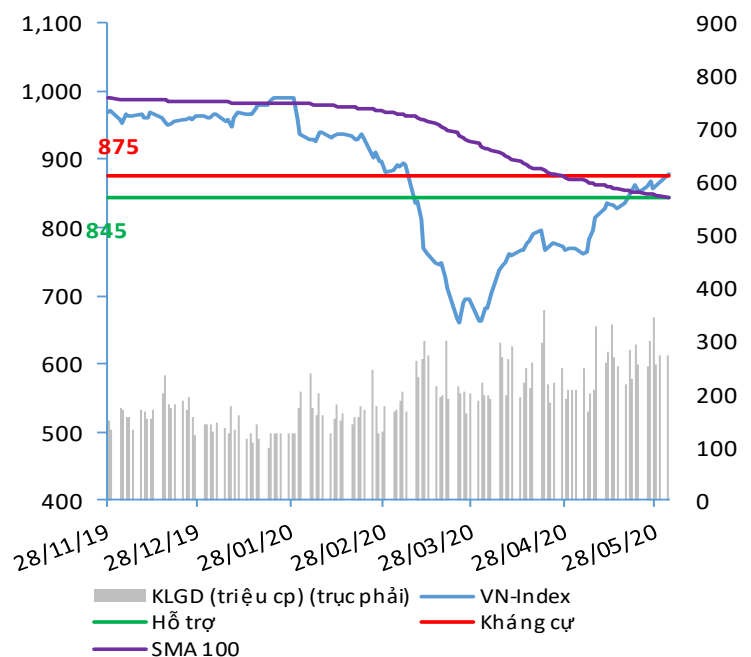
Hệ thống đánh giá và phân loại trạng thái diễn biến của CTS ghi nhận mức điểm đánh giá tổng quan của chỉ số VN-Index là **+64.71 điểm** và chỉ số VN30 đạt **+55.88 điểm**; tương đương với diễn biến thị trường tăng giá mạnh.

Diễn biến T+3, cả hai chỉ số VN-Index và VN30 duy trì diễn biến tăng điểm tích cực. Sức mạnh tổng quan của VN-Index hiện đang nhỉnh hơn VN30 cho thấy dòng tiền đã lan toả tốt hơn chứ không chỉ tập trung tại nhóm VN30.

Diễn biến T+10, cả hai chỉ số VN-Index và VN30 tiếp tục duy trì diễn biến tăng giá tích cực với nền hỗ trợ tại ngưỡng 838 điểm đối với VN-Index và 777 điểm đối với VN30.

Dòng tiền tham gia tích cực đã giúp chỉ số Vn-Index trong việc chinh phục vùng kháng cự 875 – 883 điểm. Nếu thành công, chỉ số VN-Index có dư địa tốt để tiếp tục hướng tới vùng kháng cự 917 – 933 điểm, tương đương với mức tăng 3.85 – 5.66% từ nền giá hỗ trợ 883 điểm.

VN-INDEX



Nguồn: Bloomberg, Fiinpro, CTS tổng hợp

ĐIỂM ĐÁNH GIÁ VN-INDEX 01/06/2020

Nhóm chỉ báo	Chỉ báo	Điểm
Xu hướng	EMA (3); EMA (10) & SMA (20)	9
Định hướng & Sức mạnh xu hướng	DMI & ADX	2
	RSI (14)	2
Dao động & Động lượng	MFI (14)	3
	Stochastic (14,3,3)	0
	MACD (12,26,9)	2
	CMF	2
Khối lượng	OBV	2
	Volume	1
Độ rộng	Advance - Decline	-1

Điểm đánh giá chung **64.71**

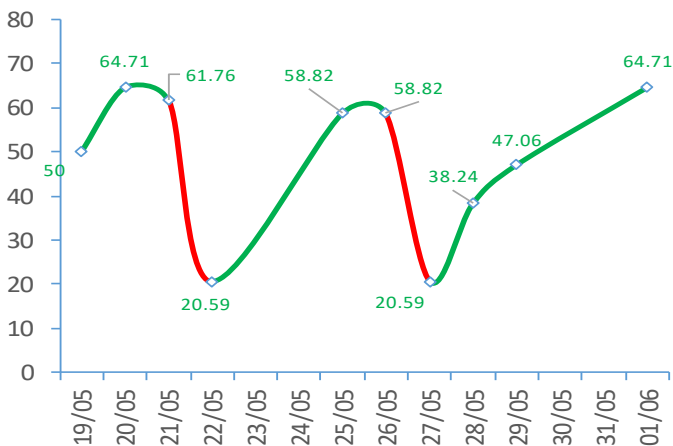
Nhận Định

Diễn biến tăng giá mạnh

ĐIỂM ĐÁNH GIÁ CỔ PHIẾU VN30 01/06/2020

STT	Mã CK	Điểm	Trạng thái
1	BID	74.9	Tăng giá mạnh
2	BVH	59.8	Tăng giá mạnh
3	CTG	57.6	Tăng giá mạnh
4	FPT	41.4	Tăng giá
5	GAS	74.3	Tăng giá mạnh
6	HDB	62.0	Tăng giá mạnh
7	HPG	60.9	Tăng giá mạnh
8	MBB	49.2	Tăng giá
9	MSN	34.6	Tăng giá
10	MWG	40.8	Tăng giá
11	PLX	44.1	Tăng giá
12	PNJ	16.2	Đi ngang
13	POW	48.6	Tăng giá
14	REE	45.8	Tăng giá
15	SSI	60.4	Tăng giá mạnh
16	STB	58.7	Tăng giá mạnh
17	TCB	65.4	Tăng giá mạnh
18	VCB	69.3	Tăng giá mạnh
19	VHM	64.8	Tăng giá mạnh
20	VIC	40.8	Tăng giá
21	VJC	42.5	Tăng giá
22	VNM	34.1	Tăng giá
23	VPB	60.4	Tăng giá mạnh
24	VRE	75.4	Tăng giá rất mạnh

ĐIỂM ĐÁNH GIÁ VN-INDEX 10 PHIÊN GIAO DỊCH

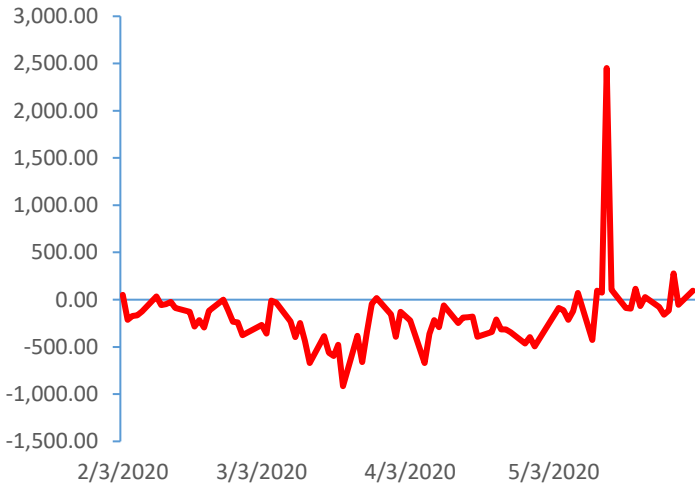


THANG ĐIỂM ĐÁNH GIÁ

< -75 <	< -50 <	< -25 <	0	< +25 <	< +50 <	< +75 <
Giảm giá rất mạnh	Giảm giá mạnh	Giảm giá	Đi ngang	Tăng giá	Tăng giá mạnh	Tăng giá rất mạnh

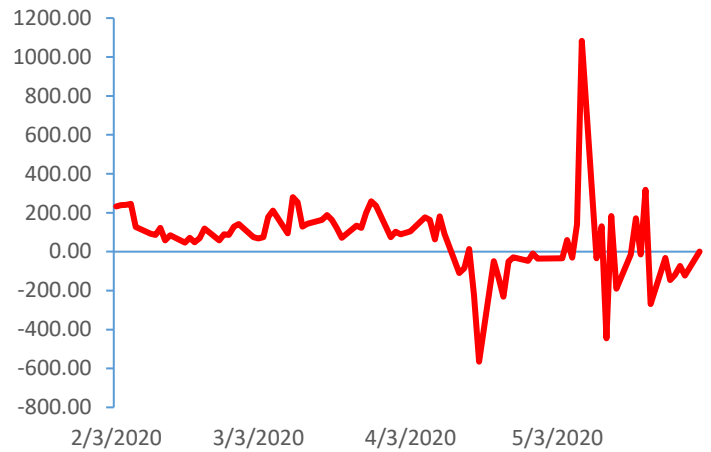
GIAO DỊCH KHỐI NGOẠI

Giá trị giao dịch ròng NĐTNN (tỷ đồng)

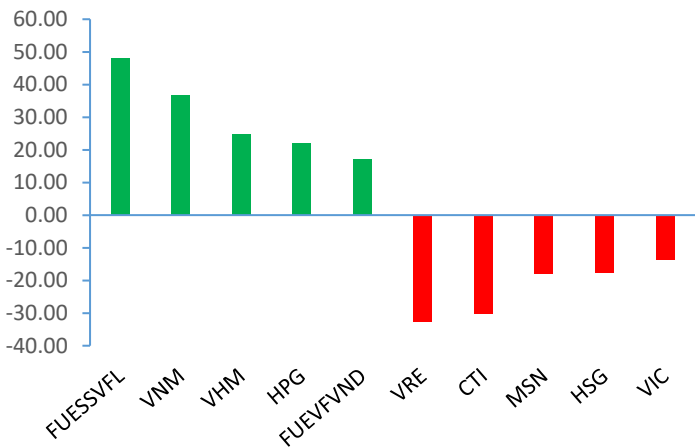


GIAO DỊCH TỰ DOANH

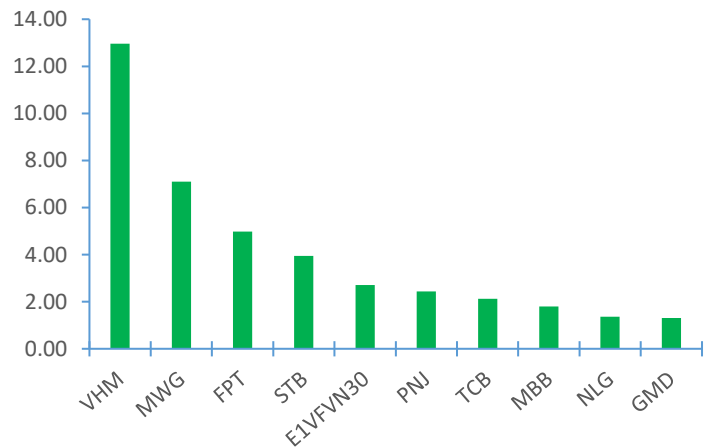
Giá trị giao dịch ròng của tự doanh (tỷ đồng)



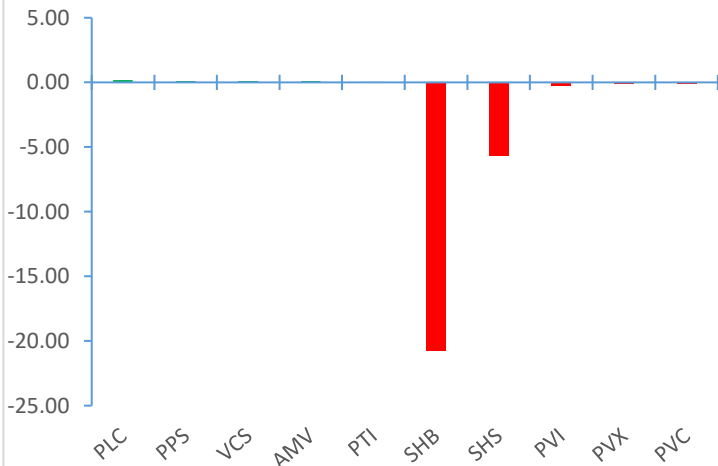
Top cổ phiếu mua bán ròng của NĐTNN trên HSX (tỷ đồng)



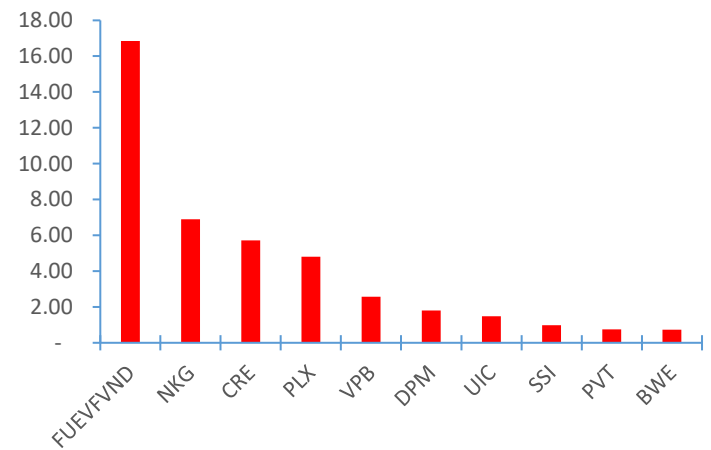
Top cổ phiếu mua ròng của tự doanh trên HSX (tỷ đồng)



Top cổ phiếu mua bán ròng của NĐTNN trên HNX (tỷ đồng)



Top cổ phiếu bán ròng của tự doanh trên HSX (tỷ đồng)



Nguồn: Bloomberg, Fiiipro

TIN KINH TẾ TÀI CHÍNH

Điểm tin

Nội dung

Giới kinh tế cảnh báo Eurozone đang đứng trước nguy cơ giảm phát

Khu vực đồng tiền chung châu Âu (Eurozone) đang trước nguy cơ giảm phát sau khi ghi nhận tỷ lệ lạm phát 0,1% trong tháng 5/2020, mức thấp nhất trong 4 năm qua, khi giá năng lượng giảm và nhu cầu nội địa đi xuống

Mỹ chính thức tước trạng thái đặc biệt của Hồng Kông

Động thái này bao gồm quá trình loại bỏ các chính sách ưu đãi với Hong Kong từ các thỏa thuận dẫn độ cho đến kiểm soát xuất khẩu đồng thời tăng cường bảo vệ các nghiên cứu quan trọng bậc đại học bằng cách hạn chế tiếp nhận người Trung Quốc được coi là tiềm ẩn nguy cơ an ninh. Theo các nguồn tin, biện pháp này có thể ảnh hưởng đến 3.000 – 5.000 sinh viên Trung Quốc đã tốt nghiệp.

Tăng trưởng sản xuất công nghiệp 5 tháng đầu năm 2020 thấp nhất trong nhiều năm qua

Trước tình hình dịch Covid-19 cơ bản được kiểm soát, hoạt động sản xuất công nghiệp có tín hiệu tích cực khi chỉ số sản xuất công nghiệp tháng 5 tăng 11,2% so với tháng trước, theo số liệu vừa công bố của Tổng cục Thống kê. Tuy nhiên, tính chung 5 tháng, chỉ số sản xuất công nghiệp tăng 1% so với cùng kỳ năm ngoái, ghi nhận mức tăng thấp nhất nhiều năm qua. Nguyên nhân là dịch Covid-19 diễn biến phức tạp trên toàn thế giới dẫn đến chuỗi cung ứng nguyên liệu sản xuất đầu vào bị gián đoạn, từ đó gây ảnh hưởng nặng nề đến sản xuất công nghiệp.

Tổng mức bán lẻ hàng hóa, dịch vụ tiêu dùng 5 tháng giảm 3.9%

Theo Tổng cục Thống kê, Tổng mức bán lẻ hàng hóa và doanh thu dịch vụ tiêu dùng tháng 5 ước tính đạt 384.800 tỷ đồng, tăng 26,9% so với tháng trước và giảm 4,8% so với cùng kỳ năm trước.

VAMC dự kiến thu hồi 50,000 tỷ đồng nợ xấu trong năm 2020

Tính chung 5 tháng đầu năm, tổng mức bán lẻ hàng hóa và doanh thu dịch vụ tiêu dùng đạt 1.919.000 tỷ đồng, giảm 3,9% so với cùng kỳ năm trước, nếu loại trừ yếu tố giá giảm 8,6% (cùng kỳ năm 2019 tăng 8,5%).

Ban lãnh đạo công ty cho biết sắp tới sẽ tập trung mua nợ xấu bằng trái phiếu đặc biệt của các tổ chức tín dụng yếu kém, có thể gây rủi ro cho hệ thống, các tổ chức có tỷ lệ nợ xấu trên 3%. Mục tiêu năm nay xử lý 50.000 tỷ đồng dư nợ gốc, mua 5.000 tỷ đồng dư nợ xấu theo giá trị thị trường và 15.000 tỷ đồng phát hành trái phiếu đặc biệt.

TIN DOANH NGHIỆP

Mã CK	Điểm tin	Nội dung
DXG	Đã tổ chức ĐHĐCĐ thường niên năm 2020	Trong năm 2020 công ty dự kiến ghi nhận doanh thu 4,900 tỷ đồng cùng LNST 1,034 tỷ đồng, giảm lần lượt 16% và 15% so với KQKD năm 2019. Cổ tức dự kiến 20% trên mệnh giá. HĐQT sẽ quyết định tạm ứng bằng tiền hoặc cổ phiếu nhưng không vượt quá 10% vốn tại thời điểm chốt danh sách cổ đông.
IMP	Thông báo giao dịch của cổ đông lớn	Trung tâm lưu ký chứng khoán Việt Nam (VSD) thông báo SK Investment Vina III - thuộc tập đoàn đa ngành Hàn Quốc SK Group - nhận chuyển nhượng hơn 12,3 triệu cổ phiếu IMP tương ứng 24,9% vốn điều lệ. Bên bán là nhóm quỹ Dragon Capital (11,3 triệu cổ phần), CAM Vietnam Mother Fund, Kingsmead, Mirae Asset.
VCS	Đã tổ chức ĐHĐCĐ thường niên năm 2020	Trong đại hội, công ty đã trình 2 phương án kinh doanh trong năm 2020. Trong kịch bản lạc quan, HĐQT đặt mục tiêu doanh thu thuần hợp nhất 6,654 tỷ đồng và LNTT 1,980 tỷ đồng, tăng gần 20% so với thực hiện năm trước. Ở kịch bản thận trọng, trong điều kiện các yếu tố kinh tế, chính trị, xã hội tác động theo chiều hướng không thuận lợi đến hoạt động sản xuất kinh doanh của Vicostone, doanh thu thuần kế hoạch ở mức 5.632 tỷ đồng, tăng 1,2%; lãi trước thuế 1.669 tỷ đồng, tăng gần 1%.
NTC	Thông báo giao dịch cổ phiếu của cổ đông lớn	Ngày 25/5, CTCP Đầu tư Sài Gòn VRG (mã CK: SIP) đã mua gần 1,6 triệu cổ phiếu Khu Công nghiệp Nam Tân Uyên (mã CK: NTC) và chính thức trở thành cổ đông lớn nắm giữ 14,7% vốn. Tổng khối lượng thỏa thuận cổ phiếu NTC ngày 25/5 đúng bằng lượng SIP mua vào, giá trị gần 300 tỷ đồng. Ngay sau đó, SIP tiếp tục mua thêm 702.000 cổ phiếu NTC để tăng nắm giữ lên trên 3 triệu cổ phiếu, tỷ lệ 19% vốn vào ngày 27/5.
ACB	Đã tổ chức ĐHĐCĐ thường niên năm 2020	Ngân hàng sẽ trình cổ đông thông qua việc chuyển đăng ký niêm yết cổ phiếu của ngân hàng từ HNX sang HoSE. ACB cũng muốn tăng vốn điều lệ trong năm 2020 lên mức 21.615 tỷ đồng thông qua việc phát hành cổ phiếu để trả cổ tức với tỷ lệ 30%.
PGC	Thông báo trả cổ tức năm 2019	Ngày 10/06/2020 là ngày chốt danh sách cổ đông nhận cổ tức năm 2019 bằng tiền mặt tỷ lệ 20%, thời hạn thanh toán 26/06/2020.

Nguồn: CTS tổng hợp

TUYÊN BỐ MIỄN TRÁCH NHIỆM

Bản quyền năm 2020 thuộc về Công ty Cổ phần Chứng khoán Ngân hàng Công thương Việt Nam (VietinBank Securities). Những thông tin sử dụng trong báo cáo được thu thập từ những nguồn đáng tin cậy và VietinBank Securities không chịu trách nhiệm về tính chính xác của chúng. Quan điểm thể hiện trong báo cáo này là của (các) tác giả và không nhất thiết liên hệ với quan điểm chính thức của VietinBank Securities. Không một thông tin cũng như ý kiến nào được viết ra nhằm mục đích quảng cáo hay khuyến nghị mua/bán bất kỳ chứng khoán nào. Báo cáo này không được phép sao chép, tái bản bởi bất kỳ cá nhân hoặc tổ chức nào khi chưa được phép của VietinBank Securities.

LIÊN HỆ

Hội Sở VietinBank Securities:

306 Bà Triệu, Quận Hai Bà Trưng, Hà Nội.

Tel: +84.24.3974.1771 – Fax: +84.24.3974.1760

Website: www.cts.vn

Hotline: 1900.58.88.66