

**Thị trường thế giới**

		1D
Dow Jones	24,995	2.17%
S&P 500	2,992	1.23%
Nikkei	21,419	0.70%
Shanghai	2,837	-0.34%
Hang Seng	23,197	-0.80%
FTSE 100	6,124	0.92%
VIX	28	-1.25%

**Thị trường Việt Nam**

	VN-Index	VN30
Index	861.4	805.7
1D	-0.89%	-1.15%
YTD	-10.37%	-8.35%
GTGD (tỷ VND)	6,686.7	3,762.14
Vốn hoá (tỷ VND)	3,031,197	2,408,271
NĐTNN (tỷ VND)	-115.61	-7.31
Tự doanh (tỷ VND)	-119.49	-182.09
P/E	14.1	11.3
P/B	1.9	1.8

**Lợi suất TPCP**

		YTD
Việt Nam 3 tháng	0.97%	-36.1%
Việt Nam 3 năm	1.72%	3.2%
Việt Nam 10 năm	3.13%	-8.3%
Mỹ 3 tháng	0.11%	-92.6%
Mỹ 2 năm	0.16%	-89.3%
Mỹ 10 năm	0.68%	-64.1%

**Giá hàng hoá**

		1D
Dầu Brent (USD/thùng)	35.5	-1.82%
Vàng (USD/ounce)	1,698	-0.44%

**Tỷ giá**

		1D
USD/VND	23,326	-0.03%
EUR/VND	25,591	-0.66%
JPY/VND	21,691	-0.04%
CNY/VND	3,258	0.31%

**Lãi suất liên ngân hàng**

		YTD
Qua đêm	0.38%	-75.4%
1 tuần	0.52%	-78.8%
2 tuần	0.74%	-74.5%
1 tháng	1.20%	-66.7%

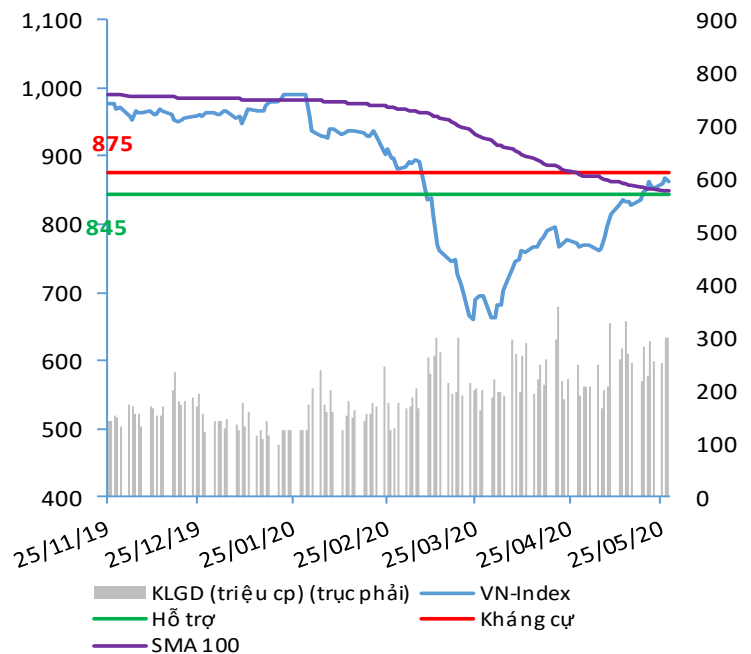
**NHẬN ĐỊNH VÀ KHUYẾN NGHỊ**

Hệ thống đánh giá và phân loại trạng thái diễn biến của CTS ghi nhận mức điểm đánh giá tổng quan của chỉ số VN-Index là **+20.59 điểm** và chỉ số VN30 đạt **+17.65 điểm**; tương đương với diễn biến thị trường đi ngang với chiều hướng tăng giá.

Diễn biến T+3, cả hai chỉ số VN-Index và VN30 chuyển về trạng thái tích lũy tích cực trong bối cảnh chỉ số VN-Index trong phiên giao dịch đã chạm tới vùng kháng cự 875 – 880 điểm nhưng đã nhanh chóng chịu áp lực điều chỉnh lớn từ đây. Kết phiên giao dịch, đồ thị nền VN-Index và VN30 hình thành tổ hợp nến Bearish Engulfing, cảnh báo cho khả năng đảo chiều và giảm điểm trong ngắn hạn. Do đó, nhà đầu tư được khuyến nghị nên tiếp tục theo dõi thị trường và chỉ tham gia mở mới vị thế trở lại khi mà chỉ số VN-Index kiểm tra lại vùng hỗ trợ 845 – 837 điểm thành công.

Diễn biến T+10, cả hai chỉ số VN-Index và VN30 duy trì diễn biến tăng giá tích cực với nền hỗ trợ tại ngưỡng 825 điểm đối với VN-Index và 768 điểm đối với VN30.

**VN-INDEX**



Nguồn: Bloomberg, Fiinpro, CTS tổng hợp

ĐIỂM ĐÁNH GIÁ VN-INDEX 27/05/2020

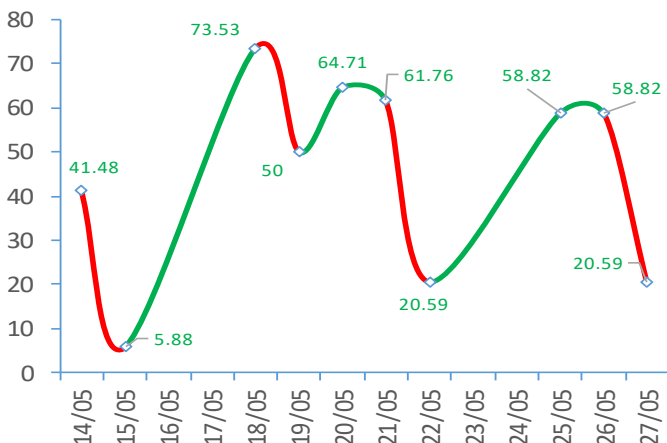
Nhóm chỉ báo	Chỉ báo	Điểm
Xu hướng	EMA (3); EMA (10) & SMA (20)	5
Định hướng & Sức mạnh xu hướng	DMI & ADX	2
Dao động & Động lượng	RSI (14)	-1
	MFI (14)	1
	Stochastic (14,3,3)	-3
	MACD (12,26,9)	3
Khối lượng	CMF	1
	OBV	0
	Volume	1
Độ rộng	Advance - Decline	-2

Điểm đánh giá chung 20.59

Nhận Định

Diễn biến đi ngang

ĐIỂM ĐÁNH GIÁ VN-INDEX 10 PHIÊN GIAO DỊCH



ĐIỂM ĐÁNH GIÁ CỔ PHIẾU VN30 27/05/2020

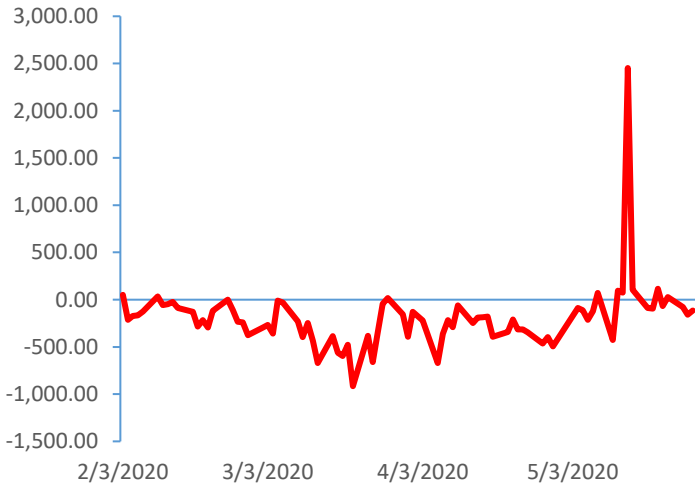
STT	Mã CK	Điểm	Trạng thái
1	BID	23.6	Đi ngang
2	BVH	18.9	Đi ngang
3	CTG	18.2	Đi ngang
4	FPT	13.1	Đi ngang
5	GAS	23.5	Đi ngang
6	HDB	19.6	Đi ngang
7	HPG	19.2	Đi ngang
8	MBB	15.5	Đi ngang
9	MSN	10.9	Đi ngang
10	MWG	12.9	Đi ngang
11	PLX	13.9	Đi ngang
12	PNJ	5.1	Đi ngang
13	POW	15.4	Đi ngang
14	REE	14.5	Đi ngang
15	SSI	19.1	Đi ngang
16	STB	18.5	Đi ngang
17	TCB	20.6	Đi ngang
18	VCB	21.9	Đi ngang
19	VHM	20.5	Đi ngang
20	VIC	12.9	Đi ngang
21	VJC	13.4	Đi ngang
22	VNM	10.8	Đi ngang
23	VPB	19.1	Đi ngang
24	VRE	23.8	Đi ngang

THANG ĐIỂM ĐÁNH GIÁ

< -75 <	< -50 <	< -25 <	0	< +25 <	< +50 <	< +75 <
Giảm giá rất mạnh	Giảm giá mạnh	Giảm giá	Đi ngang	Tăng giá	Tăng giá mạnh	Tăng giá rất mạnh

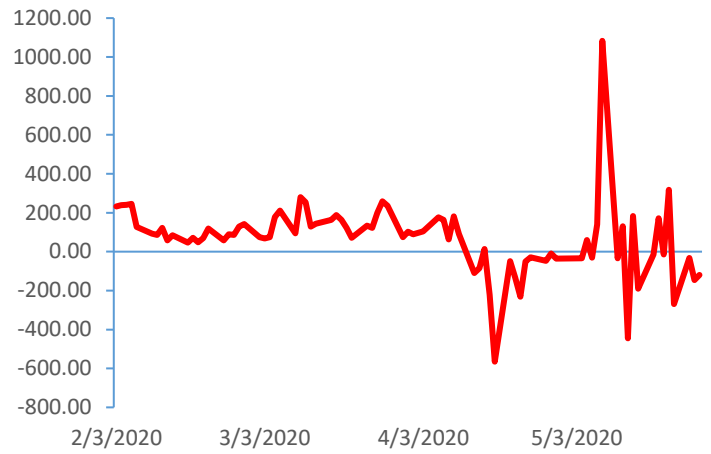
**GIAO DỊCH KHỐI NGOẠI**

**Giá trị giao dịch ròng NĐTNN (tỷ đồng)**

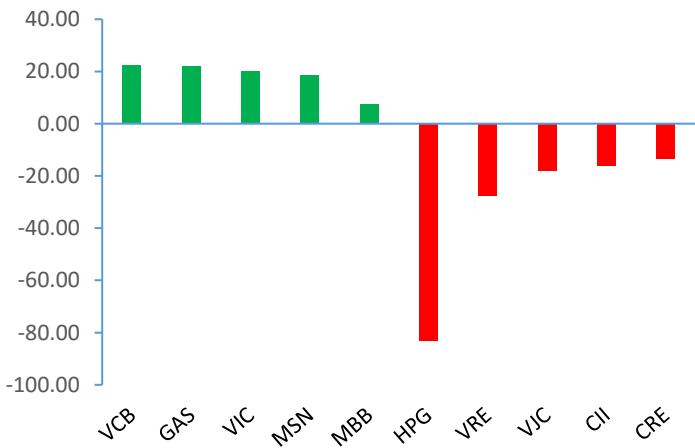


**GIAO DỊCH TỰ DOANH**

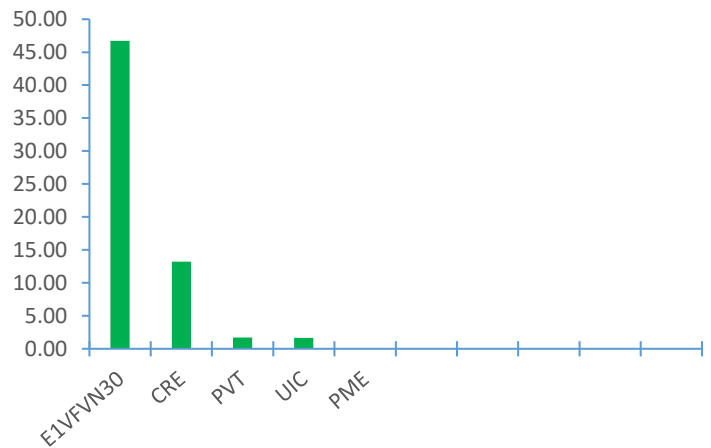
**Giá trị giao dịch ròng của tự doanh (tỷ đồng)**



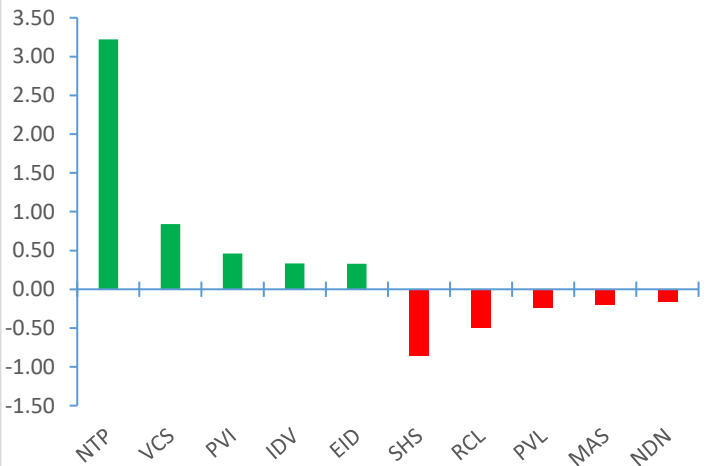
**Top cổ phiếu mua bán ròng của NĐTNN trên HSX (tỷ đồng)**



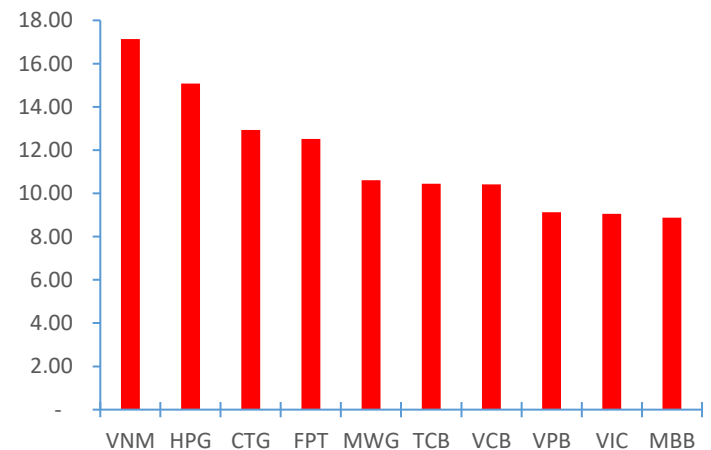
**Top cổ phiếu mua ròng của tự doanh trên HSX (tỷ đồng)**



**Top cổ phiếu mua bán ròng của NĐTNN trên HNX (tỷ đồng)**



**Top cổ phiếu bán ròng của tự doanh trên HSX (tỷ đồng)**



Nguồn: Bloomberg, Fiiipro

TIN KINH TẾ TÀI CHÍNH

Điểm tin

Nội dung

Gới đầu tư toàn cầu thận trọng theo dõi căng thẳng thương mại Mỹ-Trung

Theo nguồn tin của *Bloomberg News*, Mỹ đang xem xét áp dụng biện pháp trừng phạt với các doanh nghiệp và quan chức Trung Quốc. Ông Trump cho biết sẽ công bố chính thức vào cuối tuần này. Việc căng thẳng Mỹ - Trung leo thang khiến giới đầu tư mất lạc quan vào triển vọng kinh tế thế giới dù nhiều quốc gia đang tái mở cửa.

Hiệp định EVFTA tạo ra nhiều khó khăn cho các công ty ngành dược

EVFTA có thể tạo ra tác động bất lợi với các doanh nghiệp chờ hết hạn bảo hộ thuốc biệt dược để sản xuất tự do. Ngoài ra EVFTA sẽ hạn chế khả năng của các doanh nghiệp muốn xin cấp phép lưu hành các dược phẩm vốn đã được lưu hành trên thị trường bởi doanh nghiệp khác. Đồng thời, tạo ra sức ép cạnh tranh lớn hơn đối với doanh nghiệp trong nước (từ các nhà cung cấp EU) trong các gói thầu mua thuốc của các bệnh viện hoặc các cơ quan y tế.

Ngành hàng không trong nước bắt đầu hồi phục từ tháng 5/2020

Theo thông tin từ Cục Hàng không Việt Nam, trong tháng 5-2020 (Giai đoạn từ 19-4 đến 18-5, 5 hãng hàng không trong nước (Vietnam Airlines, Vietjet Air, Jetstar Pacific, Bamboo Airways và Vasco) đã thực hiện tổng số 8.623 chuyến bay. Số chuyến bay tuy giảm tới 70 % so với cùng kỳ năm 2019, song so với tháng trước cũng đã tăng tới 73,7 %.

Gần 22% lao động bị mất việc làm do ảnh hưởng của đại dịch Covid-19

Theo số liệu của Tổng cục Thống kê, có 28,4% doanh nghiệp áp dụng giải pháp cắt giảm lao động; 21,3% doanh nghiệp cho lao động nghỉ không lương và 18,9% doanh nghiệp giảm lương lao động.

Ngoài ra, tính đến hết quý I/2020, đã có tới 21,6% lao động bị mất việc làm; 7,5% lao động phải tạm nghỉ việc không lương; 9% lao động bị giảm lương và 22,8% lao động bị giãn việc/ngỉ luân phiên.

Các gói cứu trợ khổng lồ khiến ECB quan ngại về khả năng trả nợ của Eurozone

ECB đánh giá các gói chi tiêu của chính phủ đã giúp giảm nhẹ tác động của COVID-19 và sẽ hỗ trợ phục hồi kinh tế. Tuy nhiên, ECB cũng dự báo tỷ lệ nợ công của Eurozone trên Tổng sản phẩm (GDP) sẽ tăng từ 7-22 điểm phần trăm trong năm nay, khi các chính phủ vay hàng trăm tỷ USD để hỗ trợ kinh tế. Điều này sẽ nâng tổng nợ trên GDP trong khu vực từ 86% lên gần 103%

## TIN DOANH NGHIỆP

Mã CK	Điểm tin	Nội dung
RAL	Trình 2 phương án kinh doanh trong năm 2020	Trong đó, ở phương án khả quan hơn, doanh nghiệp này dự kiến đạt 3.400 tỷ đồng doanh thu và 200 tỷ đồng lợi nhuận trước thuế. Tỷ lệ cổ tức tiếp tục giữ ở mức 50%. Với phương án 2, tỷ lệ cổ tức dự kiến là 30%, đồng thời mục tiêu doanh thu và lợi nhuận lần lượt là 3.000 tỷ đồng và 100 tỷ đồng.
PNJ	Điều chỉnh giảm KHKD năm 2020	PNJ điều chỉnh mục tiêu doanh thu thuần đạt 14.486 tỷ đồng, giảm 31% so với kế hoạch ban đầu, lợi nhuận gộp và lợi nhuận trước thuế lần lượt xuống 27% và 38%, về mức 2.896 tỷ đồng và 1.047 tỷ đồng. Lợi nhuận sau thuế giảm 38% xuống còn 842 tỷ đồng.
POW	Thông qua phương án làm điện mặt trời, dự kiến trả cổ tức 3%	POW cho biết có chủ trương thành lập công ty để phát triển điện mặt trời trên các nhà máy hiện hữu để tận dụng hạ tầng, đội ngũ và mạng lưới đấu nối. Công ty dự tính sẽ giảm sản lượng 10% nhưng vẫn đảm bảo lợi nhuận kế hoạch không thay đổi, đồng thời lên kế hoạch trả cổ tức tiền mặt 3% cho năm 2019 và duy trì chính sách này cho năm 2020.
HVN	Bộ Kế hoạch – Đầu tư cân nhắc khoản vay ưu đãi 12,000 tỷ đồng cho HVN	Theo đề xuất, khoản vay có giá trị 12.000 tỷ đồng, không tính lãi với thời hạn tối thiểu 3 năm từ gói hỗ trợ tín dụng của Chính phủ. Bộ Kế hoạch - Đầu tư cho rằng, lãi suất, thời hạn khoản vay trên cần theo đúng quy định pháp luật.
TPB	Đã tổ chức ĐHĐCĐ thường niên năm 2020	Trong năm 2020, ngân hàng đặt mục tiêu tăng tổng tài sản lên 180 nghìn tỷ đồng, tăng 9% so với năm 2019; vốn điều lệ tăng 19% lên 10.199 tỷ đồng; huy động vốn tăng 7% đạt 158,8 nghìn tỷ; dư nợ và cho vay trái phiếu dự kiến tăng 15% trong đó cho vay khách hàng tăng 9%; tỷ lệ nợ xấu kiểm soát dưới 2,5% và LNTT 4.068 tỷ đồng, tương đương mức tăng khiêm tốn 5%.
GEX	Thông báo đã mua cổ phiếu quỹ	Công ty thông báo đã mua gần 18,3 triệu cổ phiếu để làm cổ phiếu quỹ trong tổng số đăng ký 29 triệu đơn vị, đạt tỷ lệ thành công 63%. Nguyên nhân do diễn biến giá không phù hợp với quy định về giá mua cổ phiếu quỹ đã được HĐQT thông qua.

Nguồn: CTS tổng hợp

## TUYÊN BỐ MIỄN TRÁCH NHIỆM

Bản quyền năm 2020 thuộc về Công ty Cổ phần Chứng khoán Ngân hàng Công thương Việt Nam (VietinBank Securities). Những thông tin sử dụng trong báo cáo được thu thập từ những nguồn đáng tin cậy và VietinBank Securities không chịu trách nhiệm về tính chính xác của chúng. Quan điểm thể hiện trong báo cáo này là của (các) tác giả và không nhất thiết liên hệ với quan điểm chính thức của VietinBank Securities. Không một thông tin cũng như ý kiến nào được viết ra nhằm mục đích quảng cáo hay khuyến nghị mua/bán bất kỳ chứng khoán nào. Báo cáo này không được phép sao chép, tái bản bởi bất kỳ cá nhân hoặc tổ chức nào khi chưa được phép của VietinBank Securities.

## LIÊN HỆ

Hội Sở VietinBank Securities:

306 Bà Triệu, Quận Hai Bà Trưng, Hà Nội.

Tel: +84.24.3974.1771 – Fax: +84.24.3974.1760

Website: [www.cts.vn](http://www.cts.vn)

Hotline: 1900.58.88.66