

Thị trường thế giới

1D

Dow Jones	23,685	0.25%
S&P 500	2,864	0.39%
Nikkei	20,134	0.48%
Shanghai	2,875	0.24%
Hang Sheng	23,918	0.51%
FTSE 100	5,926	2.18%
VIX	31	-3.92%

Thị trường Việt Nam

VN-Index VN30

Index	834.6	784.5
1D	0.92%	1.36%
YTD	-13.15%	-10.76%
GTGD (tỷ VND)	4,444.10	2,519.86
Vốn hoá (tỷ VND)	2,885,249	2,284,145
NĐTNN (tỷ VND)	-88.84	2.9
Tự doanh (tỷ VND)	-14.5	28,94
P/E	13.6	11.0
P/B	1.9	1.8

Lợi suất TPCP

YTD

Việt Nam 3 tháng	1.42%	-6.7%
Việt Nam 3 năm	1.92%	15.7%
Việt Nam 10 năm	3.02%	-11.4%
Mỹ 3 tháng	0.08%	-94.2%
Mỹ 2 năm	0.13%	-91.3%
Mỹ 10 năm	0.63%	-66.8%

Giá hàng hoá

1D

Dầu Brent (USD/thùng)	33.7	3.54%
Vàng (USD/ounce)	1,769	0.73%

Tỷ giá

1D

USD/VND	23,340	0.04%
EUR/VND	25,288	-0.20%
JPY/VND	21,774	0.14%
CNY/VND	3,280	0.26%

Lãi suất liên ngân hàng

YTD

Qua đêm	1.13%	-26.2%
1 tuần	1.20%	-51.0%
2 tuần	1.35%	-53.4%
1 tháng	1.85%	-48.6%

NHẬN ĐỊNH VÀ KHUYẾN NGHỊ

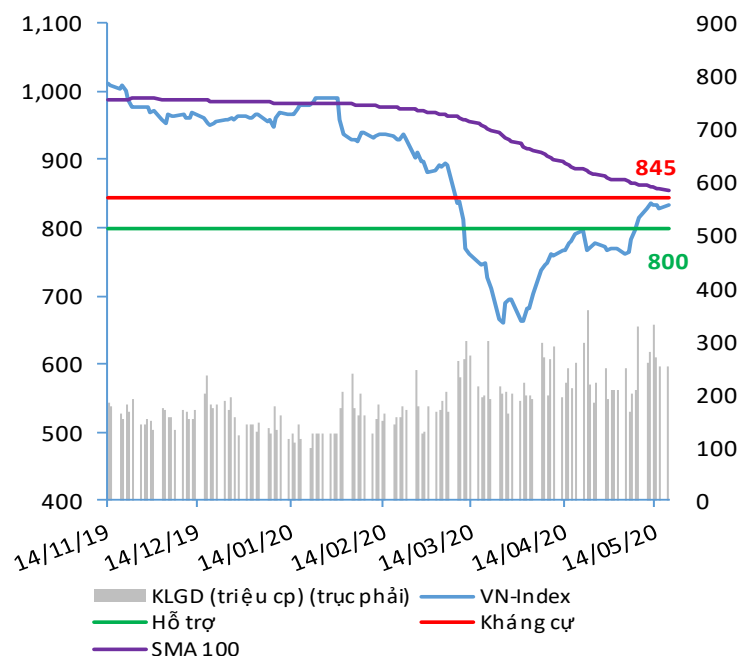
Hệ thống đánh giá và phân loại trạng thái diễn biến của CTS ghi nhận mức điểm đánh giá tổng quan của chỉ số VN-Index là **+73.53 điểm** và chỉ số VN30 đạt **+73.53 điểm**; tương đương với diễn biến thị trường tăng giá và cận tăng giá mạnh.

Diễn biến T+3, cả hai chỉ số VN-Index và VN30 tiếp tục duy trì xu hướng đi lên tích cực. Xét về sức mạnh tổng quan, cả hai chỉ số có dấu hiệu tạo đáy ngắn hạn và bật tăng điểm mạnh mẽ, hàm ý áp lực điều chỉnh có khả năng đã kết thúc.

Diễn biến T+10, cả hai chỉ số VN-Index và VN30 duy trì diễn biến giao dịch đi ngang tích lũy tích cực.

Chỉ số Vn-Index đang trên đà tiến tới và thử thách ngưỡng kháng cự 845 điểm. Nếu vượt ngưỡng điểm này thành công, chỉ số sẽ tiếp tục tiến về vùng kháng cự 875 – 880 điểm, tương đương với mức tăng khoảng 4.5%. Tuy vậy, nhà đầu tư cần thận trọng, ưu tiên nắm giữ tiền mặt hoặc chốt lời danh mục, nhất là trong bối cảnh thị trường đang tiến vào vùng quá mua và do đó áp lực điều chỉnh có thể xảy ra bất ngờ.

VN-INDEX



Nguồn: Bloomberg, Fiinpro, CTS tổng hợp

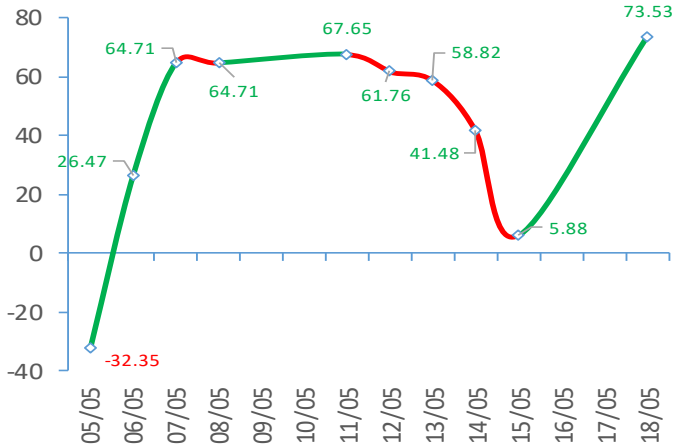
ĐIỂM ĐÁNH GIÁ VN-INDEX 18/05/2020

Nhóm chỉ báo	Chỉ báo	Điểm
Xu hướng	EMA (3); EMA (10) & SMA (20)	9
Định hướng & Sức mạnh xu hướng	DMI & ADX	2
	RSI (14)	3
	MFI (14)	3
	Stochastic (14,3,3)	0
Dao động & Động lượng	MACD (12,26,9)	3
	CMF	2
	OBV	2
Khối lượng	Volume	0
	Advance - Decline	1

Điểm đánh giá chung **73.53**

Nhận Định **Diễn biến tăng giá**

ĐIỂM ĐÁNH GIÁ VN-INDEX 10 PHIÊN GIAO DỊCH



ĐIỂM ĐÁNH GIÁ CỔ PHIẾU VN30 18/05/2020

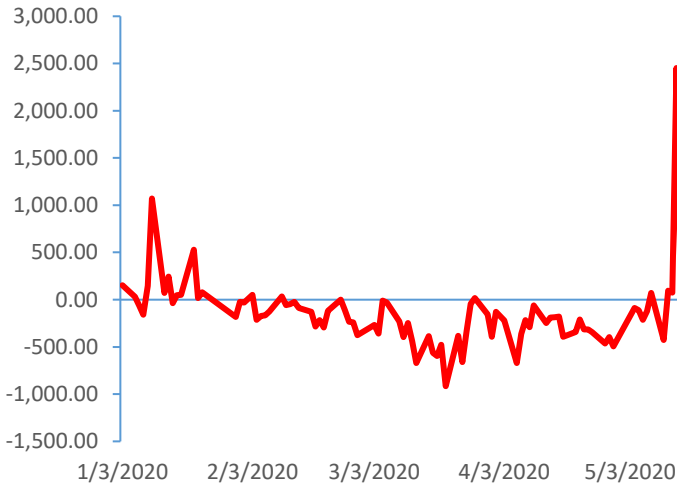
STT	Mã CK	Điểm	Trạng thái
1	BID	98.5	Tăng giá rất mạnh
2	BVH	78.7	Tăng giá rất mạnh
3	CTG	75.7	Tăng giá rất mạnh
4	FPT	54.4	Tăng giá mạnh
5	GAS	97.8	Tăng giá rất mạnh
6	HDB	81.6	Tăng giá rất mạnh
7	HPG	80.1	Tăng giá rất mạnh
8	MBB	64.7	Tăng giá mạnh
9	MSN	45.6	Tăng giá
10	MWG	53.7	Tăng giá mạnh
11	PLX	58.1	Tăng giá mạnh
12	PNJ	21.3	Đi ngang
13	POW	64.0	Tăng giá mạnh
14	REE	60.3	Tăng giá mạnh
15	SSI	79.4	Tăng giá rất mạnh
16	STB	77.2	Tăng giá rất mạnh
17	TCB	86.0	Tăng giá rất mạnh
18	VCB	91.2	Tăng giá rất mạnh
19	VHM	85.3	Tăng giá rất mạnh
20	VIC	53.7	Tăng giá mạnh
21	VJC	55.9	Tăng giá mạnh
22	VNM	44.9	Tăng giá
23	VPB	79.4	Tăng giá rất mạnh
24	VRE	99.3	Tăng giá rất mạnh

THANG ĐIỂM ĐÁNH GIÁ

< -75 <	< -50 <	< -25 <	0	< +25 <	< +50 <	< +75 <
Giảm giá rất mạnh	Giảm giá mạnh	Giảm giá	Đi ngang	Tăng giá	Tăng giá mạnh	Tăng giá rất mạnh

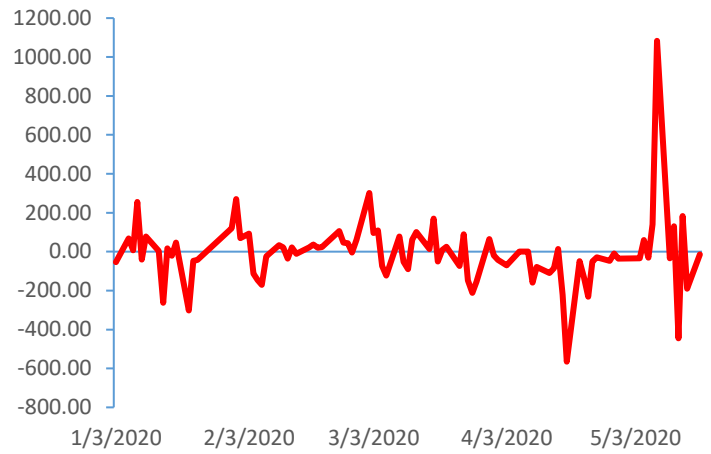
GIAO DỊCH KHỐI NGOẠI

Giá trị giao dịch ròng NĐTNN (tỷ đồng)

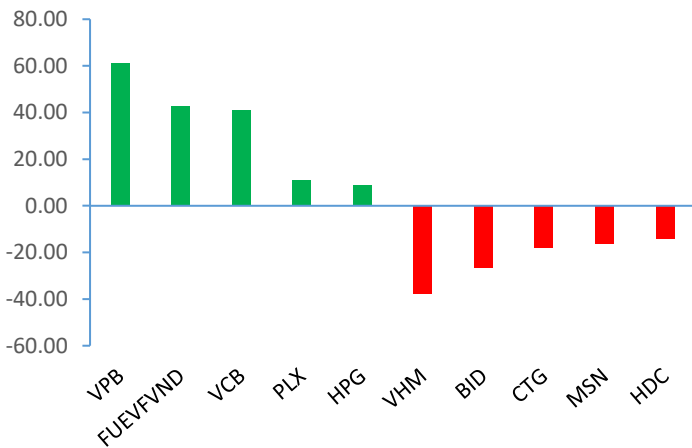


GIAO DỊCH TỰ DOANH

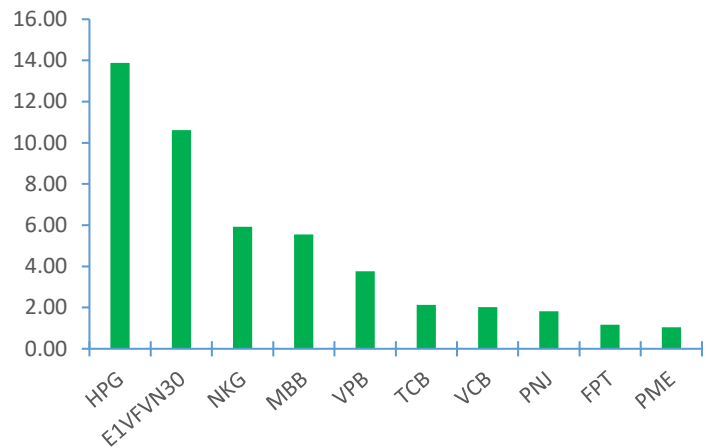
Giá trị giao dịch ròng của tự doanh (tỷ đồng)



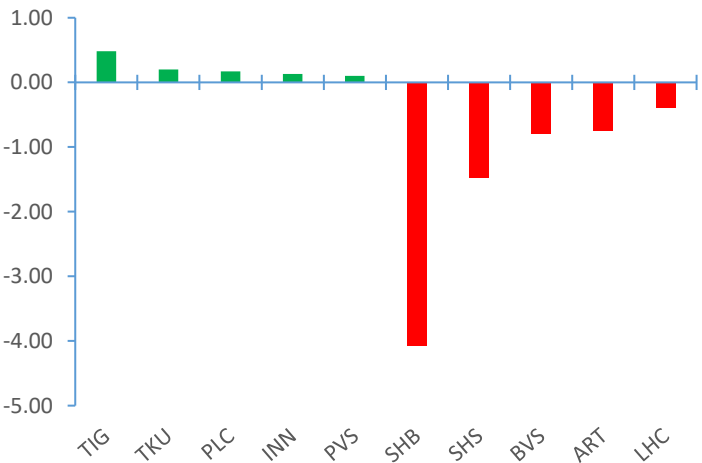
Top cổ phiếu mua bán ròng của NĐTNN trên HSX (tỷ đồng)



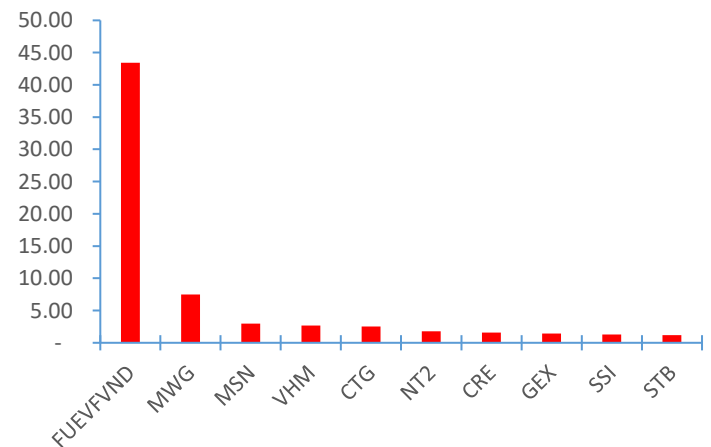
Top cổ phiếu mua ròng của tự doanh trên HSX (tỷ đồng)



Top cổ phiếu mua bán ròng của NĐTNN trên HNX (tỷ đồng)



Top cổ phiếu bán ròng của tự doanh trên HSX (tỷ đồng)



Nguồn: Bloomberg, Fiiipro

TIN KINH TẾ TÀI CHÍNH

Điểm tin

Nội dung

Giá dầu thế giới tăng mạnh trong phiên giao dịch ngày 15/05/2020

Nguyên nhân do OPEC cùng đồng minh đã giảm sản lượng kỷ lục trong khi lực cầu bắt đầu có dấu hiệu cải thiện. Số liệu cho thấy nhu cầu dầu thô hàng ngày tại Trung Quốc tăng trong tháng 4 khi các nhà máy lọc dầu gia tăng hoạt động.

Kết phiên, giá dầu WTI tăng 16.8% lên mức 29,43 USD/thùng trong khi giá dầu Brent tăng 4.4% lên 32,5 USD/thùng.

Kinh tế Nhật Bản đều suy giảm 2 quý liên tiếp, qua đó về lý thuyết chính thức suy thoái vì Covid-19

Theo số liệu chính thức, GDP quý I/2020 của Nhật Bản suy giảm 3,4% so với cùng kỳ năm trước, trong khi con số này là giảm 7,3% cho quý IV/2019. Lần cuối cùng Nhật Bản rơi vào suy thoái "kỹ thuật" như hiện nay là vào nửa cuối năm 2015.

Châu Á tiếp tục là đối tác thương mại lớn nhất của Việt Nam

Tính đến hết tháng 4/2020, trao đổi thương mại của Việt Nam với thị trường Châu Á vẫn chiếm tỷ trọng cao nhất (65,2%) trong tổng kim ngạch xuất nhập khẩu của cả nước. Trị giá xuất nhập khẩu hàng hóa của Việt Nam với châu lục này đạt 103,61 tỷ USD, giảm nhẹ 0,4 % so với cùng kỳ năm 2019, trong đó trị giá xuất khẩu là 41,03 tỷ USD, tăng 1,5% và trị giá nhập khẩu là 62,58 tỷ USD, giảm 1,7%.

Mỹ đang trải qua "bão phá sản" chưa từng có trong lịch sử

Khoảng 2/3 số trái phiếu doanh nghiệp phi tài chính tại Mỹ hiện nay được đánh giá ở mức BBB, tức gần với loại "trái phiếu rác" (Junk Bond).

Ngoài ra, trong khoảng 16/3-10/4/2020, S&P Global cho biết tỷ lệ trái phiếu của các công ty sắp phá sản trong tổng số trái phiếu rác đã tăng từ 25% lên 30%. Trong số 32 trái phiếu rác thực sự vỡ nợ trong tháng 4/2020, khoảng 21 trái phiếu là thuộc các công ty Mỹ.

Lãi suất liên ngân hàng giảm mạnh ở tất cả các kỳ hạn

Chốt phiên 15/5, lãi suất VND liên ngân hàng kỳ hạn qua đêm giao dịch quanh mức 1,21%/năm, giảm 0,66 điểm phần trăm; kỳ hạn 1 tuần là 1,35%, giảm 0,71 điểm phần trăm; kỳ hạn 2 tuần là 1,55%, giảm 0,69 điểm phần trăm và kỳ hạn 1 tháng là 2,08%, giảm 0,42 điểm phần trăm.

Trong khi đó, lãi suất USD liên ngân hàng kỳ hạn qua đêm đứng ở mức 0,21%/năm, giảm 0,03 điểm phần trăm; kỳ hạn 1 tuần là 0,33%, giảm 0,03 điểm phần trăm; kỳ hạn 2 tuần là 0,46%, giảm 0,08 điểm phần trăm và kỳ hạn 1 tháng là 0,83%, giảm 0,14 điểm phần trăm.

TIN DOANH NGHIỆP

Mã CK	Điểm tin	Nội dung
HPG	Công bố KHKD năm 2020	Trong năm 2020 công ty dự kiến ghi nhận doanh thu trong khoảng 85,000 – 95,000 tỷ đồng cùng lợi nhuận dao động từ 9,000 – 10,000 tỷ đồng. Về cổ tức năm 2020, HPG dự kiến trả 20% bằng cổ phiếu và 5% tiền mặt.
FRT	Công bố KHKD năm 2020 sụt giảm	Trong năm 2020 công ty đặt mục tiêu ghi nhận doanh thu 15,320 tỷ đồng cùng LNTT 220 tỷ đồng, giảm lần lượt 8% và 21% so với KQKD năm 2019.
HBC	Công bố KHKD năm 2020 sụt giảm mạnh	Trong năm 2020, công ty dự kiến đạt doanh thu 12,500 tỷ đồng cùng LNST 125 tỷ đồng, giảm lần lượt 33% và 69% so với thực hiện năm 2019.
HDC	Thông báo trả cổ tức năm 2019	Ngày 29/5/2020 là ngày ĐKCC nhận cổ tức năm 2019 bằng cổ phiếu tỷ lệ 15% với tổng số cổ phiếu phát hành thêm trả cổ tức là 8,6 triệu.
D2D	Thông báo trả cổ tức đợt 2 năm 2019	Ngày 25/05/2020 là ngày GDKHQ nhận cổ tức đợt 2 năm 2019 bằng tiền mặt tỷ lệ 15%, thanh toán bắt đầu từ ngày 04/06/2020.
KDH	Thông báo giao dịch 063 phiếu quỹ	Công ty đã tiến hành mua hơn 19,85 triệu cổ phiếu trong tổng số 27 triệu cổ phiếu đăng ký mua làm cổ phiếu quỹ với giá bình quân 21,087 đồng/cổ phiếu, giao dịch thực hiện từ 15/04 đến 14/05/2020 theo phương thức thỏa thuận hoặc khớp lệnh.

Nguồn: CTS tổng hợp

TUYÊN BỐ MIỄN TRÁCH NHIỆM

Bản quyền năm 2020 thuộc về Công ty Cổ phần Chứng khoán Ngân hàng Công thương Việt Nam (VietinBank Securities). Những thông tin sử dụng trong báo cáo được thu thập từ những nguồn đáng tin cậy và VietinBank Securities không chịu trách nhiệm về tính chính xác của chúng. Quan điểm thể hiện trong báo cáo này là của (các) tác giả và không nhất thiết liên hệ với quan điểm chính thức của VietinBank Securities. Không một thông tin cũng như ý kiến nào được viết ra nhằm mục đích quảng cáo hay khuyến nghị mua/bán bất kỳ chứng khoán nào. Báo cáo này không được phép sao chép, tái bản bởi bất kỳ cá nhân hoặc tổ chức nào khi chưa được phép của VietinBank Securities.

LIÊN HỆ

Hội Sở VietinBank Securities:

306 Bà Triệu, Quận Hai Bà Trưng, Hà Nội.

Tel: +84.24.3974.1771 – Fax: +84.24.3974.1760

Website: www.cts.vn

Hotline: 1900.58.88.66