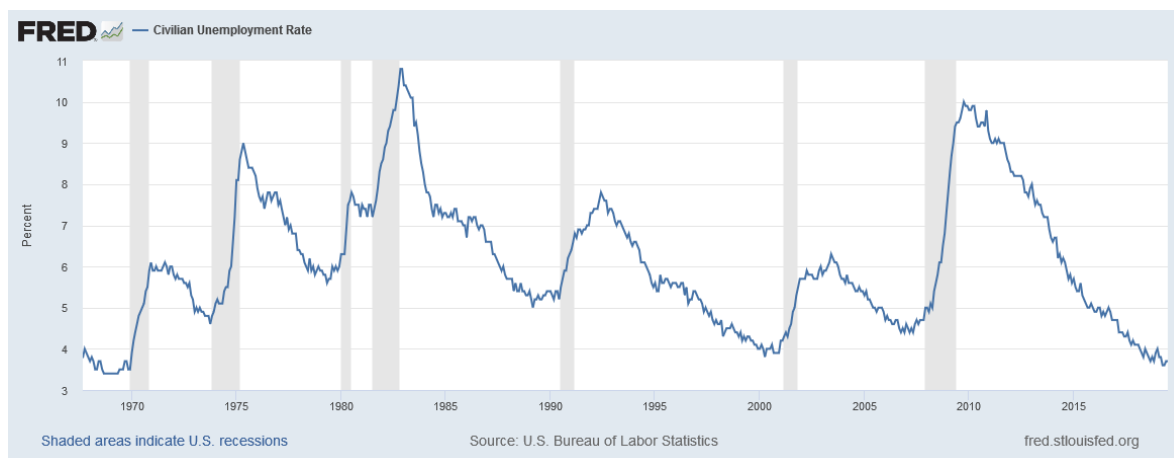


4 DẤU HIỆU NHẬN BIẾT TRƯỚC SUY THOÁI KINH TẾ

Kỳ 2: “Thị trường lao động - tín hiệu nhận biết về suy thoái kinh tế”

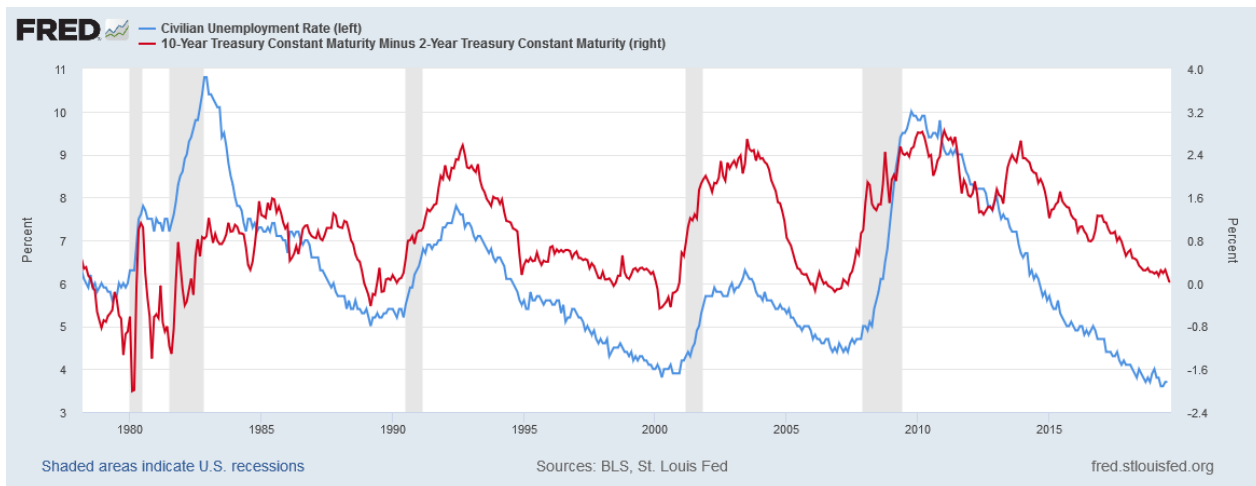
1. *Mối quan hệ giữa thị trường lao động và chu kỳ kinh tế:*



(đường màu xanh – tỷ lệ thất nghiệp, cột màu xám – kinh tế suy thoái - nguồn: fred)

Thị trường lao động cũng là một trong những dấu hiệu tiêu biểu để nhận biết bắt đầu thời điểm suy thoái kinh tế. Khi nền kinh tế giảm tốc: doanh nghiệp có xu hướng sa thải lao động dẫn đến tỷ lệ thất nghiệp tăng lên (đường màu xanh có xu hướng tăng lên từ đáy - trước thời điểm kinh tế bước vào suy thoái - vùng xám) và ngược lại khi kinh tế tăng trưởng: các doanh nghiệp xu hướng mở rộng sản xuất và vì thế thuê thêm lao động (tỷ lệ thất nghiệp giảm đi từ đỉnh).

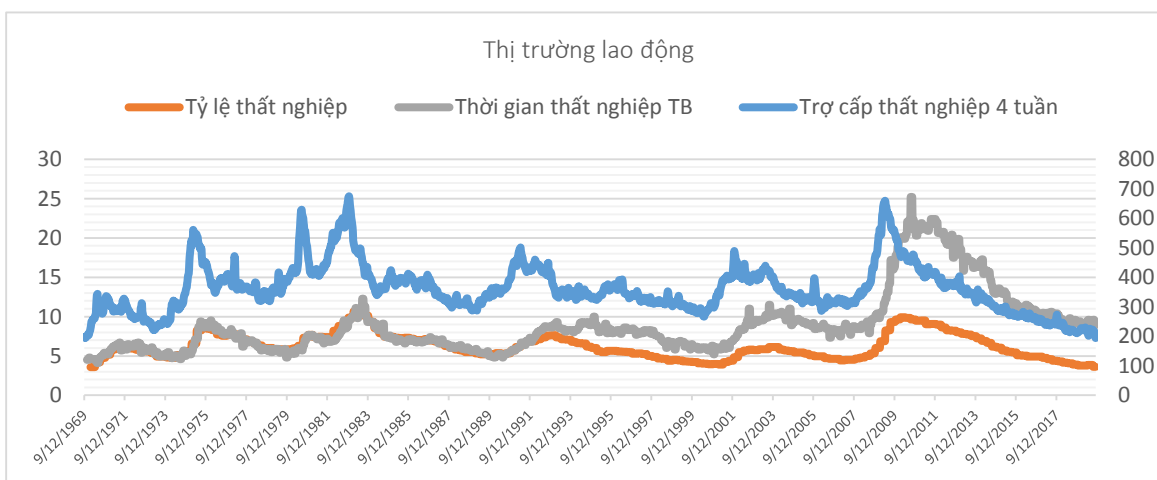
Nhà đầu tư có thể sử dụng chỉ báo này kết hợp nhằm khắc phục nhược điểm cảnh báo sớm của chỉ báo đường cong lãi suất đảo ngược.



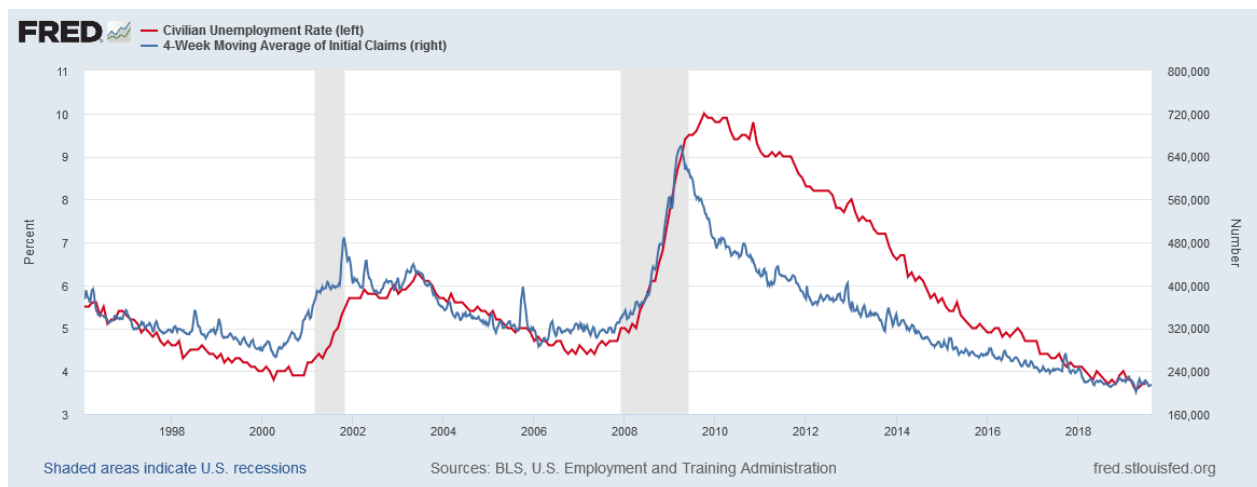
(Đường công lợi suất – đường màu đỏ - trục phải, tỷ lệ thất nghiệp – màu xanh – trục trái, nguồn: fred)

Thống kê của chúng tôi cho 5 chu kỳ kinh tế gần nhất, tỷ lệ thất nghiệp sẽ tiếp tục giảm tìm đáy vài tháng sau khi đường công lãi suất đảo ngược. **Trong quá khứ thời gian tính từ thời điểm tỷ lệ thất nghiệp đảo chiều từ đáy đi lên sẽ là dấu hiệu suy thoái kinh tế sau khoảng nhanh nhất là 3 tháng và chậm nhất là 8 tháng.**

Chỉ báo tỷ lệ thất nghiệp được công bố hàng quý, vì vậy để có thể có tín hiệu nhanh hơn nhà đầu tư có thể kết hợp thêm chỉ báo số lượng đơn trợ cấp thất nghiệp trung bình 4 tuần công bố hàng tuần để có cái nhìn sớm hơn.



2. Các chỉ số của Mỹ hiện tại:



(Tỷ lệ trợ cấp thất nghiệp – đường màu đỏ, số đơn trợ cấp thất nghiệp trung bình 4 tuần – màu xanh, nguồn: fred)

Nhà đầu tư có thể thấy khá rõ tỷ lệ trợ cấp thất nghiệp quý 2/2019 hiện là 3.7%, số đơn trợ cấp thất nghiệp 17 tháng 8 năm 2019 là: 214,500 đơn, các tỷ lệ này vẫn đang duy trì và chưa có dấu hiệu đảo chiều vì vậy cùng cố nhận định trong khoảng 3-6 tháng tới sẽ chưa có biến động kinh tế lớn tại Mỹ.

Mời các nhà đầu tư tiếp tục đón đọc bài viết tiếp theo: “Kỳ 3: Điềm lại các nguyên nhân gây ra khủng hoảng trong lịch sử và dự báo dấu hiệu bong bóng trong nền kinh tế”.

TRUNG TÂM NGHIÊN CỨU PHÂN TÍCH – CÔNG TY CHỨNG KHOÁN CÔNG THƯƠNG